

BAB V

IMPLEMENTASI DAN PENGUJIAN

5.1 IMPLEMENTASI PROGRAM

Implementasi program digunakan untuk menerapkan perancangan program yang dibuat sesuai dengan sistem yang telah dirancang. Implementasi memandukan dengan rancangan basis data menggunakan DBMS MySQL, rancangan antar muka baik rancangan input ataupun rancangan output dan algoritma program menggunakan bahasa pemograman PHP menjadi satu kesatuan yang berfungsi sebagai media mengolahan data serta dijalankan menggunakan *browser* seperti *firefox*, *chrome* ataupun *browser* lainnya Adapun implementasi program untuk *e-commerce* pada Walkingcorner Boutique Jambi, dapat dijabarkan, yaitu :

1. Halaman Beranda Pengunjung

Halaman beranda pengunjung menampilkan informasi mengenai Walkingcorner Boutique Jambi dan terdapat menu-menu utama yang menghubungkan halaman lainnya. Gambar 5.1 beranda pengunjung merupakan hasil implementasi dari rancangan pada gambar 4.39.



Gambar 5.1 Halaman Beranda Pengunjung

2. Halaman Produk

Halaman produk menampilkan data-data produk yang dapat dipesan oleh pelanggan dan juga terdapat informasi secara lengkap mengenai produk yang dijual. Gambar 5.2 merupakan hasil implementasi dari rancangan pada gambar 4.40.



Gambar 5.2 Halaman Produk

3. Halaman Cara Pemesanan

Halaman cara pemesanan menampilkan informasi secara lengkap untuk melakukan pemesanan secara online dengan terdapat langkah-langkah yang dapat diikuti oleh pengunjung ataupun pelanggan. Gambar 5.3 merupakan hasil implementasi dari rancangan pada gambar 4.41.

WALKINGCORNER BOUTIQUE JAMBI

Beranda Produk Pendaftaran Login Ekspedisi Pengiriman Cara Pemesanan

NEW WESTERN DRESSES! INTRODUCING OUR ELEGANT & TRENDY COLLECTION OF WESTERN DRESSES. **SHOP NOW** Summer

CARA PEMESANAN

- Klik menu produk dan pilih produk yang akan dipesan
- Setelah memilih website akan menampilkan keranjang belanja, digunakan untuk memastikan pesanan produk anda
- Kemudian pelanggan akan memilih jasa pengiriman barang, dan pelanggan harus mendaftarkan diri terlebih dahulu untuk data pelanggan
- Kemudian akan masuk ke halaman utama pelanggan dan dapat melihat informasi pesanan produk

PILIH PESAN.

KATEGORI PRODUK

- = Blouse
- = Celana Panjang
- = Celana Pendek
- = Dresse
- = Kemeja
- = Rok / Skirt

HUBUNGI KAMI

- = 0823 0643 1959 (Toko)
- = 0823 0643 1959 (Yuli)
- = walkingcorner28@gmail.com

Jalan Veteran No. 09 Kel. Pasar Jambi, Kec. Pasar Jambi, Kota Jambi

REKENING PEMBAYARAN

BCA
A.C : 942 9122 3355
Walkingcorner Boutique Jambi

mandiri
A.C : 110 0000 2431 333
Walkingcorner Boutique Jambi

BUKTIIN KAMI

facebook

Instagram

Copyright © 2019 Walkingcorner Boutique Jambi

Gambar 5.3 Halaman Cara Pemesanan

4. Halaman Keranjang Belanja

Halaman keranjang belanja menampilkan informasi pesanan pelanggan yang terdapat *link* untuk mengubah ataupun menghapus pesanan tersebut dan pelanggan dapat memilih ekspedisi untuk pengiriman barang.

Gambar 5.4 keranjang belanja merupakan hasil implementasi dari rancangan pada gambar 4.42.

WALKINGCORNER BOUTIQUE JAMBI

Beranda Produk Keranjang Belanja Pesanan Anda Ekspedisi Pengiriman Forum Keluar

INTRODUCING OUR ELEGANT & TRENDY COLLECTION OF WESTERN DRESSES.

Summer

WESTERN DRESSES!

SHOP NOW GIRLY F

KERANJANG BELANJA

Kode Produk: PREDK-003

Kategori: Kemeja

Nama: Kemeja Wanita Import T4547

Detail: Material Katun, buat 90cm length 50cm

Harga: Rp. 150.000,00

Berat (Kg): 0,3

Ukuran dan Warna: All S dan Biru Navy

Jumlah: 1

[Ubah](#) [Batal](#)

Total Belanja : Rp. 150.000
Total Berat Produk : 1,00 Kg

MEMILIH EKSPEDISI PENGIRIMAN

Memilih Ekspedisi Pengiriman **GOJEK (Rp 0,00 /Kg)**

[Proses](#)

KATEGORI PRODUK

- Bleuse
- Celana Panjang
- Celana Pendek
- Dress
- Kemeja
- Rok / Skirt

HUBUNGI KAMI

- 0823 0643 1959 (Toko)
- 0823 0643 1959 (Yuli)
- walkingcorner12@gmail.com
- Jalan Veteran No. 09 Kel. Pasar Jambi, Kec. Pasar Jambi, Kota Jambi

REKENING PEMBAYARAN

BCA
A.C. : 342 3122 3335
Walkingcorner Boutique Jambi

mandiri
A.C. : 110 0000 2431 333
Walkingcorner Boutique Jambi

IKUTIN KAMI

facebook

Instagram

Copyright © 2019 Walkingcorner Boutique Jambi

Gambar 5.4 Halaman Keranjang Belanja

5. Halaman Lihat Kategori

Halaman lihat kategori menampilkan tabel informasi mengenai data kategori yang telah diinput ke dalam sistem dan terdapat *link* untuk menghapus kategori yang diinginkan. Gambar 5.5 lihat kategori merupakan hasil implementasi dari rancangan pada gambar 4.43.

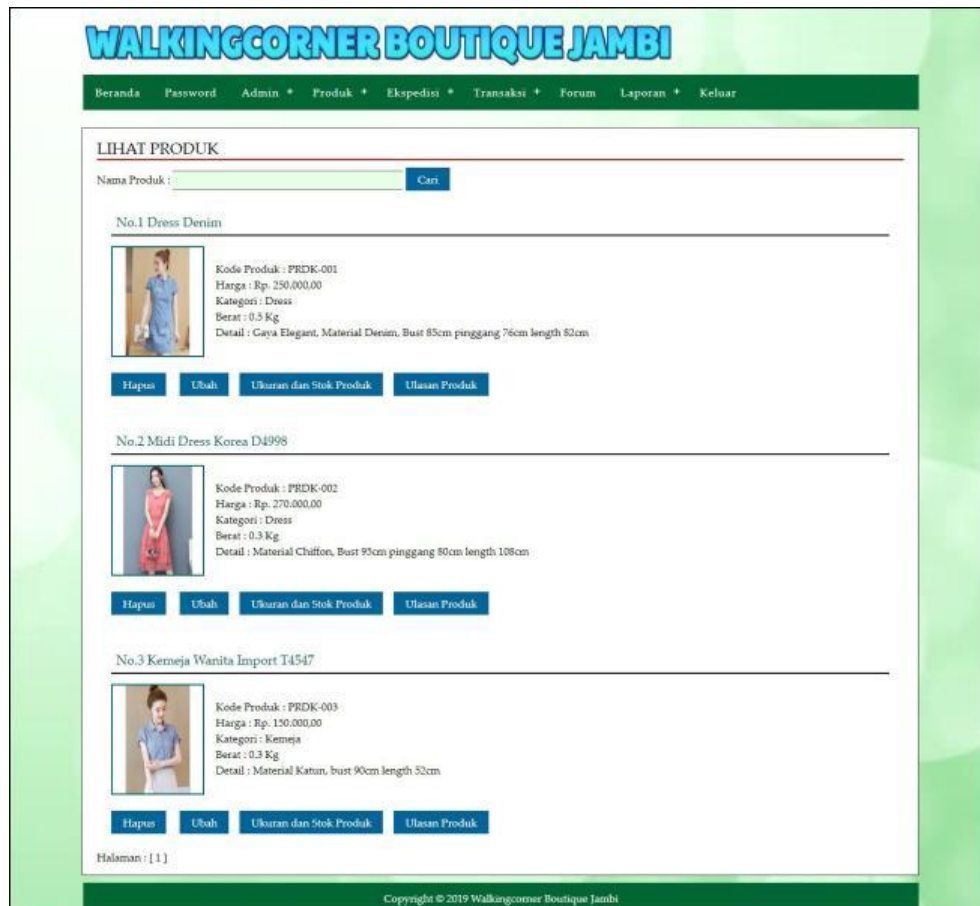


No.	Kode Kategori	Nama Kategori	Hapus
1	KTG-003	Blouse	Hapus
2	KTG-006	Celana Panjang	Hapus
3	KTG-004	Celana Pendek	Hapus
4	KTG-001	Dress	Hapus
5	KTG-002	Kemeja	Hapus
6	KTG-005	Rok / Skirt	Hapus

Gambar 5.5 Halaman Lihat Kategori

6. Halaman Lihat Produk Admin

Halaman lihat produk admin menampilkan informasi mengenai data produk yang telah diinput ke dalam sistem dan terdapat link untuk mengubah, menghapus, melihat ulasan produk dan menambah ukuran dan stok produk. Gambar 5.6 lihat produk admin merupakan hasil implementasi dari rancangan pada gambar 4.44.



Gambar 5.6 Halaman Lihat Produk Admin

7. Halaman Lihat Ekspedisi

Halaman lihat ekspedisi menampilkan informasi mengenai data ekspedisi yang telah diinput ke dalam sistem dan terdapat *link* untuk mengubah dan menghapus ekspedisi yang diinginkan. Gambar 5.7 lihat ekspedisi merupakan hasil implementasi dari rancangan pada gambar 4.45.

WALKINGCORNER BOUTIQUE JAMBI

Beranda | Pasword | Admin * | Produk * | Ekspedisi * | Transaksi * | Forum | Laporan * | Keluar

LIHAT EKSPEDISI

Nama Ekspedisi:

No.	Kode Ekspedisi	Nama Ekspedisi	Detail	Harga / Kg	Ubah	Hapus
1	EKP-003	GOJEK	Dalam Kota	Rp. 0,00	<input type="button" value="Ubah"/>	<input type="button" value="Hapus"/>
2	EKP-009	JNE Jambi - Bandung	Pengiriman 1 - 2 Hari	Rp. 22.000,00	<input type="button" value="Ubah"/>	<input type="button" value="Hapus"/>
3	EKP-017	JNE Jambi - Banyuwangi	Pengiriman 2 - 3 Hari	Rp. 35.000,00	<input type="button" value="Ubah"/>	<input type="button" value="Hapus"/>
4	EKP-011	JNE Jambi - Bekasi	Pengiriman 1 - 2 Hari	Rp. 21.000,00	<input type="button" value="Ubah"/>	<input type="button" value="Hapus"/>
5	EKP-007	JNE Jambi - Bengkulu	Pengiriman 1 - 2 Hari	Rp. 25.000,00	<input type="button" value="Ubah"/>	<input type="button" value="Hapus"/>
6	EKP-021	JNE Jambi - Bitar	Pengiriman 2 - 3 Hari	Rp. 31.000,00	<input type="button" value="Ubah"/>	<input type="button" value="Hapus"/>
7	EKP-022	JNE Jambi - Bojonegara	Pengiriman 1 - 2 Hari	Rp. 23.000,00	<input type="button" value="Ubah"/>	<input type="button" value="Hapus"/>
8	EKP-016	JNE Jambi - Ciarur	Pengiriman 2 - 3 Hari	Rp. 27.000,00	<input type="button" value="Ubah"/>	<input type="button" value="Hapus"/>
9	EKP-013	JNE Jambi - Cirebon	Pengiriman 1 - 2 Hari	Rp. 22.000,00	<input type="button" value="Ubah"/>	<input type="button" value="Hapus"/>
10	EKP-012	JNE Jambi - Depok	Pengiriman 1 - 2 Hari	Rp. 21.000,00	<input type="button" value="Ubah"/>	<input type="button" value="Hapus"/>
11	EKP-001	JNE Jambi - Jakarta	Pengiriman 1 - 2 Hari	Rp. 31.000,00	<input type="button" value="Ubah"/>	<input type="button" value="Hapus"/>
12	EKP-020	JNE Jambi - Jember	Pengiriman 2 - 3 Hari	Rp. 27.000,00	<input type="button" value="Ubah"/>	<input type="button" value="Hapus"/>
13	EKP-008	JNE Jambi - Jogyakarta	Pengiriman 2 - 3 Hari	Rp. 31.000,00	<input type="button" value="Ubah"/>	<input type="button" value="Hapus"/>
14	EKP-004	JNE Jambi - Luar Kota	Pengiriman Untuk Daerah Luar Kota Jambi	Rp. 10.000,00	<input type="button" value="Ubah"/>	<input type="button" value="Hapus"/>
15	EKP-019	JNE Jambi - Medan	Pengiriman 1 - 2 Hari	Rp. 24.000,00	<input type="button" value="Ubah"/>	<input type="button" value="Hapus"/>
16	EKP-015	JNE Jambi - Malang	Pengiriman 2 - 3 Hari	Rp. 30.000,00	<input type="button" value="Ubah"/>	<input type="button" value="Hapus"/>
17	EKP-005	JNE Jambi - Medan	Pengiriman 2 - 3 Hari	Rp. 35.000,00	<input type="button" value="Ubah"/>	<input type="button" value="Hapus"/>
18	EKP-006	JNE Jambi - Padang	Pengiriman 1 - 2 Hari	Rp. 26.000,00	<input type="button" value="Ubah"/>	<input type="button" value="Hapus"/>
19	EKP-002	JNE Jambi - Palembang	Pengiriman 1 - 2 Hari	Rp. 18.000,00	<input type="button" value="Ubah"/>	<input type="button" value="Hapus"/>
20	EKP-014	JNE Jambi - Purwokarta	Pengiriman 1 - 2 Hari	Rp. 22.000,00	<input type="button" value="Ubah"/>	<input type="button" value="Hapus"/>
21	EKP-010	JNE Jambi - Semarang	Pengiriman 1 - 2 Hari	Rp. 28.000,00	<input type="button" value="Ubah"/>	<input type="button" value="Hapus"/>
22	EKP-018	JNE Jambi - Sukabumi	Pengiriman 1 - 2 Hari	Rp. 22.000,00	<input type="button" value="Ubah"/>	<input type="button" value="Hapus"/>

Copyright © 2019 Walkingcorner Boutique Jambi

Gambar 5.7 Halaman Lihat Ekspedisi

8. Halaman Lihat Member

Halaman lihat member menampilkan tabel informasi mengenai data member yang ada pada sistem dan terdapat *link* untuk melihat pesanan dan menghapus data. Gambar 5.8 lihat member merupakan hasil implementasi dari rancangan pada gambar 4.46.



Gambar 5.8 Halaman Lihat Member

9. Halaman Melihat Pesanan Member

Halaman melihat pesanan member merupakan halaman yang hanya dapat diakses oleh admin dimana berisikan pesanan member yang belum dikirim. Gambar 5.9 melihat pesanan member merupakan hasil implementasi dari rancangan pada gambar 4.47.



Gambar 5.9 Halaman Melihat Pesanan Member

10. Halaman Laporan Member

Halaman laporan member menampilkan informasi mengenai member yang terdapat kode member, nama member, telepon, email, dan alamat. Gambar 5.10 laporan member merupakan hasil implementasi dari rancangan pada gambar 4.48.



No.	Kode Member	Nama Member	Telepon	Email	Alamat
1	MEMBER-001	Aptil	081293819822	apti_cute@gmail.com	Jln. Mangkurat No. 57
2	MEMBER-002	Maya	085298210909	maya@gmail.com	Jln. Kapten Pattimura No. 27

Dibuat Oleh: (admin) Diperiksa Oleh: (.....)

Cetak
Kembali Ke Menu Utama

Gambar 5.10 Halaman Laporan Member

11. Halaman Laporan Pemesanan

Halaman laporan pemesanan menampilkan informasi mengenai pemesanan member yang terdapat kode pesanan, tanggal, member, ekspedisi, produk (harga), dan total + ongkir. Gambar 5.11 laporan pemesanan merupakan hasil implementasi dari rancangan pada gambar 4.49.

WALKINGCORNER BOUTIQUE JAMBI
 Jalan Veteran No. 09 Kel. Pasar Jambi, Kec. Pasar Jambi, Kota Jambi
 Telepon : 0823 0643 1999
 Tanggal Cetak : 04-01-2019

LAPORAN PEMESANAN
 2019-01-01 SAMPAI DENGAN 2019-01-06

No.	Kode Pesanan	Tanggal	Member	Ekspedisi	Produk (Harga)	Total + Ongkir
1	INV-0001	2019-01-04	Apsil (MEMBER-001)	JNE Jambi - Palembang (Rp. 18.000,00)	1 Kemeja Wanita Import T4547 (Rp.130.000,00) Ukuran : All S dan Biru Navy	Rp. 168.000,00
2	INV-0002	2019-01-04	Maya (MEMBER-002)	GOJEK (Rp. 0,00)	2 Dress Denim (Rp.250.000,00) Ukuran : S6 dan Biru	Rp. 500.000,00
Total Pemesanan						Rp. 668.000,00

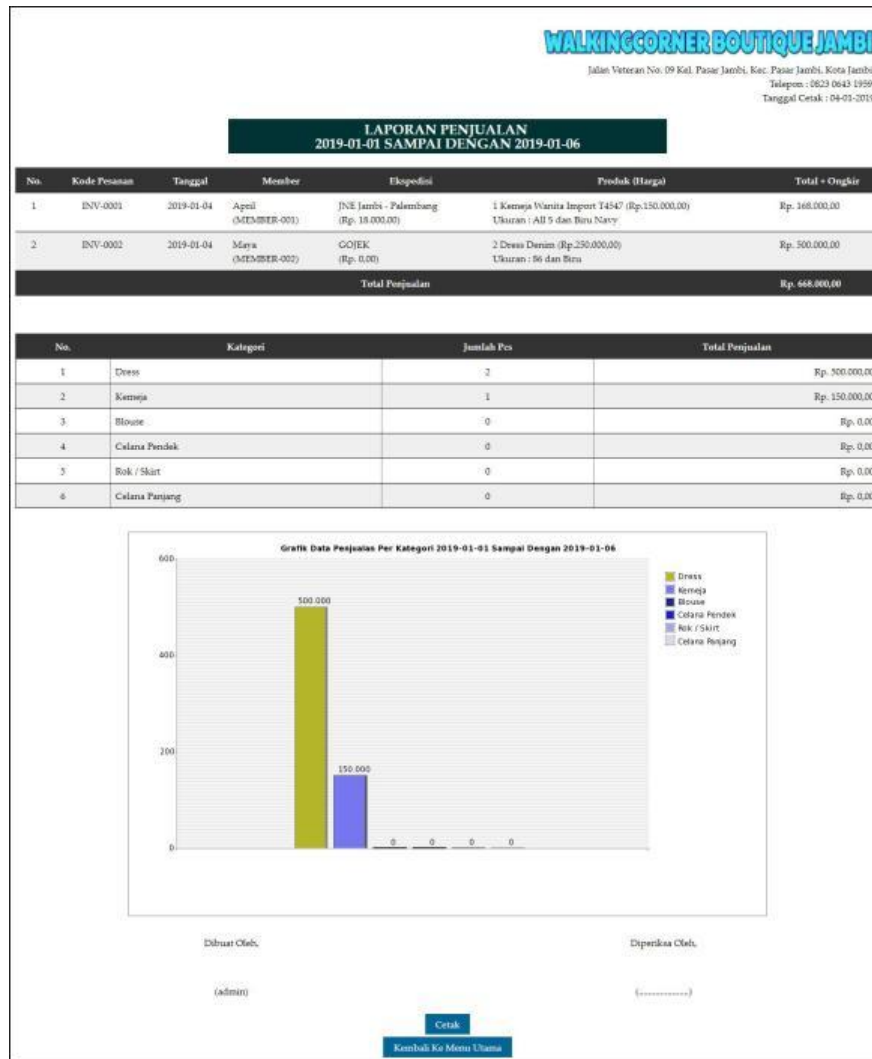
Dibuat Oleh: (admin) Diperiksa Oleh: (.....)

[Cetak](#)
[Kembali Ke Menu Utama](#)

Gambar 5.11 Halaman Laporan Pemesanan

12. Halaman Laporan Penjualan

Halaman laporan penjualan menampilkan informasi mengenai penjualan member yang terdapat kode pesanan, tanggal, member, ekspedisi, produk (harga), dan total + ongkir. Gambar 5.12 laporan penjualan merupakan hasil implementasi dari rancangan pada gambar 4.50.



Gambar 5.12 Halaman Laporan Penjualan

13. Halaman Pendaftaran

Halaman pendaftaran digunakan pengunjung untuk menjadi Walkingcorner Boutique Jambi dengan mengisi data-data di kolom yang tersedia. Gambar 5.13 pendaftaran merupakan hasil implementasi dari rancangan pada gambar 4.51.

WALKINGCORNER BOUTIQUE JAMBI

Beranda Produk Pendaftaran Login Ekspedisi Pengiriman Cara Pemesanan

NEW WESTERN DRESSES! INTRODUCING OUR ELEGANT & TRENDY COLLECTION OF WESTERN DRESSES. Summer

SHOP NOW

PENDAFTARAN MEMBER

Kode Member: MEMBER-001

Nama Member:

Password:

Email:

Telepon / HP:

Alamat Lengkap:

Daftar

KATEGORI PRODUK

- Bleuse
- Celana Panjang
- Celana Pendek
- Drese
- Kemeja
- Rok / Skirt

HUBUNGI KAMI

- 0823 0643 1959 (Toko)
- 0823 0643 1959 (Yuli)
- walkingcorner28@gmail.com

Jalan Veteran No. 09 Kol. Pasar Jambi, Kec. Pasar Jambi, Kota Jambi

REKENING PEMBAYARAN

BCA
A.C : 942 9122 3355
Walkingcorner Boutique Jambi

mandiri
A.C : 110 0000 2431 333
Walkingcorner Boutique Jambi

BUKTIIN KAMI

facebook

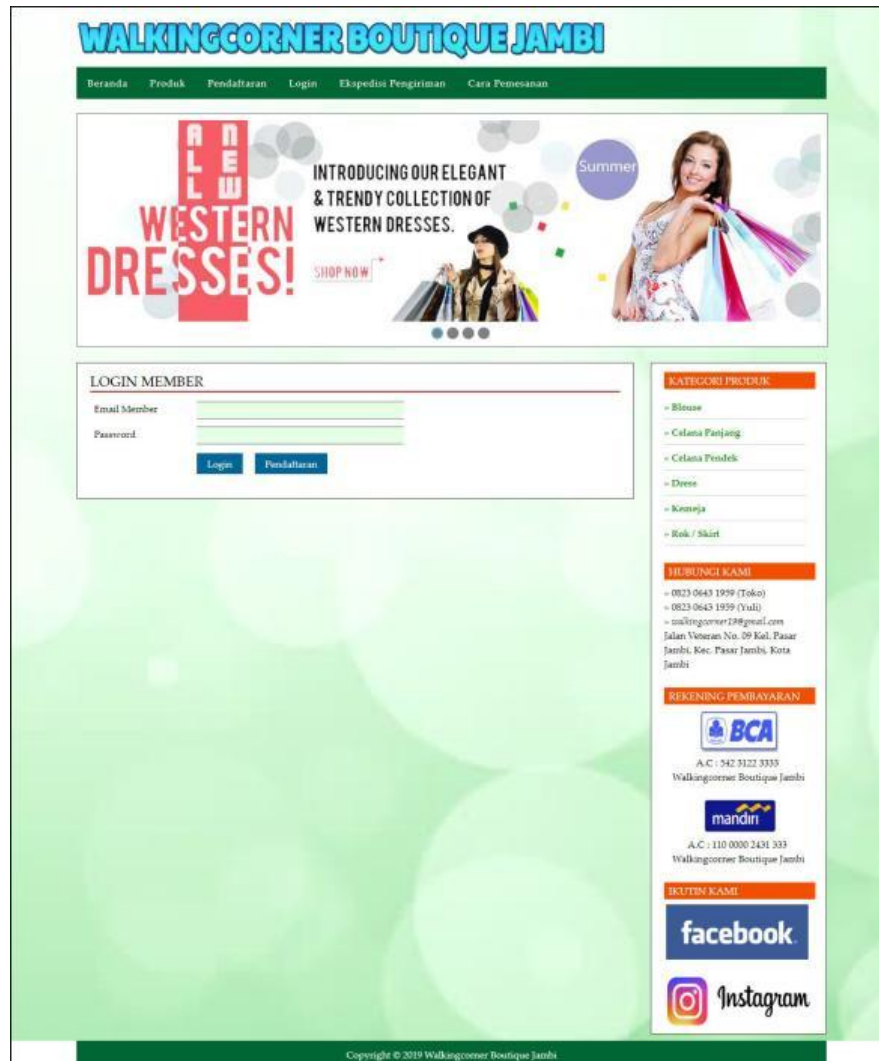
Instagram

Copyright © 2019 Walkingcorner Boutique Jambi

Gambar 5.13 Halaman Pendaftaran

14. Halaman Login

Halaman login menampilkan kolom yang digunakan member untuk masuk ke halaman beranda member dengan mengisi data dengan benar. Gambar 5.14 *login* merupakan hasil implementasi dari rancangan pada gambar 4.52.



Gambar 5.14 Halaman *Login*

15. Halaman Pesan Produk

Halaman pesan produk menampilkan informasi detail dari produk yang telah dipilih untuk dipesan dengan mengisi data jumlah pesanan pada kolom yang tersedia. Gambar 5.15 pesan produk merupakan hasil implementasi dari rancangan pada gambar 4.53.

WALKINGCORNER BOUTIQUE JAMBI

Beranda Produk Keranjang Belanja Pesanan Anda Ekspedisi Pengiriman Forum Keluar

NEW WESTERN DRESSES! INTRODUCING OUR ELEGANT & TRENDY COLLECTION OF WESTERN DRESSES. Summer

PESAN PRODUK

Nama Produk: Dress Denim
 Kode Produk: PRDK-001
 Kategori: Dress
 Detail: Gaya Elegant, Material Denim, Busut 85cm pinggang 76cm length 82cm
 Harga: Rp. 250.000,00
 Berat (Kg): 0,5
 Ukuran: 86
 Warna: Biru
 Jumlah:

UKURAN DAN STOK PRODUK

No.	Ukuran	Warna	Jumlah Stok
1	86	Biru	5
2	92	Biru	5

KATEGORI PRODUK:

- Blouse
- Celana Panjang
- Celana Pendek
- Dress
- Kemeja
- Rok / Skirt

HUBUNGI KAMI

- 0823 0643 1959 (Toko)
 - 0823 0643 1959 (Yubi)
 - walkingcorner2@gmail.com
 Jalan Veteran No. 09 Kal. Pasar Jambi, Kec. Pasar Jambi, Kota Jambi.

REKENING PEMBAYARAN

BCA
 A.C : 942 9122 3333
 Walkingcorner Boutique Jambi

mandiri
 A.C : 110 0000 2431 333
 Walkingcorner Boutique Jambi

IKUTIN KAMI

facebook

Instagram

Copyright © 2019 Walkingcorner Boutique Jambi

Gambar 5.15 Halaman Pesan Produk

16. Halaman Menambah Ulasan Produk

Halaman menambah ulasan produk menampilkan informasi detail dari produk dan terdapat kolom yang digunakan untuk menambah ulasan produk yang dapat dibaca oleh pengguna sistem. Gambar 5.16 ulasan produk merupakan hasil implementasi dari rancangan pada gambar 4.54.

WALKINGCORNER BOUTIQUE JAMBI

Beranda Produk Keranjang Belanja Pesanan Anda Ekspedisi Pengiriman Forum Keluar

NEW WESTERN DRESSES! INTRODUCING OUR ELEGANT & TRENDY COLLECTION OF WESTERN DRESSES. Summer

DETAIL PRODUK

Nama Produk: Dress Derum
 Kode Produk: PREDK-001
 Kategori: Dress
 Detail: Gaya Elegan, Material Denim, Bust 85cm pinggang: 70cm length: 82cm
 Harga: Rp. 230.000,00
 Berat (kg): 0,5

UKURAN DAN STOK PRODUK

No.	Ukuran	Warna	Jumlah Stok
1	36	Biru	5
2	42	Biru	5

ULASAN PRODUK

MENAMBAH ULASAN

Tuliskan:

Kualitas Produk:

Akuran Produk:

KATEGORI PRODUK

- Blouse
- Celana Panjang
- Celana Pendek
- Dress
- Kostum
- Blus / Skirt

TERBUKA KAMI

+ 0823 0643 1939 (Tokor)
 + 0823 0643 1939 (Tubi)
 + walkingcorner19@gmail.com
 Jalan Veteran No. 09 Kal. Pasar Jambi, Kec. Pasar Jambi, Kota Jambi

REKENING PEMBAYARAN

BCA
 A.C.: 342 3122 3333
 Walkingcorner Boutique Jambi

mandiri
 A.C.: 110 0000 2431 333
 Walkingcorner Boutique Jambi

BUKTI KAMI

facebook
 Instagram

Copyright © 2019 Walkingcorner Boutique Jambi

Gambar 5.16 Halaman Menambah Ulasan Produk

17. Halaman Konfirmasi

Halaman konfirmasi menampilkan kolom yang digunakan oleh member untuk memberitahukan pembayaran oleh member kepada admin dengan mengisi data pada kolom yang tersedia. Gambar 5.17 konfirmasi merupakan hasil implementasi dari rancangan pada gambar 4.55.



Gambar 5.17 Halaman Konfirmasi

18. Halaman *Input* Forum

Halaman *input* forum menampilkan kolom yang digunakan oleh *member* untuk dapat berinteraksi secara langsung dengan admin Walkingcorner Boutique Jambi. Gambar 5.18 *input* forum merupakan hasil implementasi dari rancangan pada gambar 4.56.



Gambar 5.18 Halaman *Input* Forum

19. Halaman Balas Forum

Halaman balas forum menampilkan informasi mengenai forum yang akan dibahas dan juga terdapat kolom untuk membalas forum yang bersangkutan. Gambar 5.19 balas forum merupakan hasil implementasi dari rancangan pada gambar 4.57.

WALKINGCORNER BOUTIQUE JAMBI

Beranda Produk Keranjang Belanja Pesanan Anda Ekspedisi Pengiriman Forum Keluar

NEW WESTERN DRESSES! INTRODUCING OUR ELEGANT & TRENDY COLLECTION OF WESTERN DRESSES. **SHOP NOW!** Summer

FORUM

Judul: Pembayaran
 Isi: Bagaimana Cara Pembayarannya
 Tanggal: 2019-01-04

ISI BALASAN FORUM

No.	Tanggal	Nama	Balasan
1	2019-01-04	April	Tolong Dibantu

BALAS FORUM

Balas

KATEGORI PRODUK

- Bleuse
- Celana Panjang
- Celana Pendek
- Drese
- Kemeja
- Rok / Skirt

HUBUNGI KAMI

+ 0823 0643 1959 (Toko)
 + 0823 0643 1959 (Yuli)
 = walkingcorner28@gmail.com
 Jalan Veteran No. 09 Kol. Pasar Jambi, Kec. Pasar Jambi, Kota Jambi

REKENING PEMBAYARAN

BCA
 A.C : 942 9122 3333
 Walkingcorner Boutique Jambi

mandiri
 A.C : 110 0000 2431 333
 Walkingcorner Boutique Jambi

BUKTIIN KAMI

facebook

Instagram

Copyright © 2019 Walkingcorner Boutique Jambi

Gambar 5.19 Halaman Balas Forum

20. Halaman *Input* Kategori

Halaman *input* kategori merupakan tampilan yang digunakan admin untuk mengisi kategori baru yang akan disimpan dalam *database*. Gambar 5.20 merupakan hasil implementasi dari rancangan pada gambar 4.58.



WALKINGCORNER BOUTIQUE JAMBI

Beranda Password Admin + Produk + Ekspedisi + Transaksi + Forum Laporan + Keluar

INPUT KATEGORI

Kode Kategori: KTG-007

Nama Kategori:

Copyright © 2019 Walkingcorner Boutique Jambi

Gambar 5.20 Halaman *Input* Kategori

21. Halaman *Input* Produk

Halaman *input* produk merupakan tampilan yang digunakan admin untuk menambah produk baru ke dalam *database*. Gambar 5.21 input produk merupakan hasil implementasi dari rancangan pada gambar 4.59.



WALKINGCORNER BOUTIQUE JAMBI

Beranda Password Admin + Produk + Ekspedisi + Transaksi + Forum Laporan + Keluar

INPUT PRODUK

Kode Produk: PRDK-004

Nama Produk:

Kategori: Blouse

Detail:

Harga:

Berat (Kg):

Foto: No file chosen

Copyright © 2019 Walkingcorner Boutique Jambi

Gambar 5.21 Halaman *Input* Produk

22. Halaman *Input* Ukuran Dan Stok Produk

Halaman *input* ukuran dan produk merupakan tampilan yang digunakan admin untuk menambah ukuran dan stok produk baru ke dalam *database*. Gambar 5.22 *input* produk merupakan hasil implementasi dari rancangan pada gambar 4.60.

WALKINGCORNER BOUTIQUE JAMBI

Beranda Password Admin + Produk + Ekspedisi + Transaksi + Forum Laporan + Keluar

DETAIL PRODUK



Kode Produk: PRDK-001
 Kategori: Dress
 Nama: Dress Denim
 Detail: Gaya Elegan, Material Denim, Bust 85cm pinggang 76cm length 82cm
 Harga: Rp. 250.000,00
 Berat (Kg): 0.5

UKURAN DAN STOK PRODUK

No.	Ukuran	Warna	Jumlah Stok	Tambah Stok	Hapus
1	86	Biru	5	<input type="button" value="Tambah"/>	<input type="button" value="Hapus"/>
2	92	Biru	5	<input type="button" value="Tambah"/>	<input type="button" value="Hapus"/>

Ukuran:
 Warna:
 Stok:

Copyright © 2019 Walkingcorner Boutique Jambi

Gambar 5.22 Halaman *Input* Ukuran dan Stok Produk

23. Halaman *Input* Ekspedisi

Halaman *input* ekspedisi merupakan tampilan yang digunakan admin untuk menambah data ekspedisi baru ke dalam *database*. Gambar 5.23 merupakan hasil implementasi dari rancangan pada gambar 4.61.

The screenshot shows a web application interface for 'WALKINGCORNER BOUTIQUE JAMBI'. At the top, there is a navigation menu with links: Beranda, Password, Admin, Produk, Ekspedisi, Transaksi, Forum, Laporan, and Keluar. Below the menu is a form titled 'INPUT EKSPEDISI'. The form contains the following fields: 'Kode Ekspedisi' with the value 'EKP-023', 'Nama Ekspedisi' (empty), 'Detail' (empty), and 'Harga / Kg' (empty). A blue 'Input' button is located at the bottom of the form. The footer of the page reads 'Copyright © 2019 Walkingcorner Boutique Jambi'.

Gambar 5.23 Halaman *Input* Ekspedisi

5.2 PENGUJIAN

Pada tahap ini dilakukan pengujian menggunakan metode pengujian *black box* dimana penulis melakukan pengecekan hasil keluaran dari aplikasi dan apabila hasil keluar tidak sesuai atau terjadi kesalahan maka penulis melakukan perbaikan agar hasil keluar dari aplikasi sesuai dengan hasil yang diharapkan. Dan berikut ini merupakan tabel-tabel pengujian yang dilakukan, antara lain :

Tabel 5.1 Tabel Pengujian Pendaftaran

No.	Deskripsi	Prosedur Pengujian	Masukan	Keluaran yang Diharapkan	Hasil yang didapat	Kesimpulan
1	Pengujian pada pendaftaran	<ul style="list-style-type: none"> - Mengakses <i>website</i> - Mengklik menu pendaftaran 	Mengisi data : <ul style="list-style-type: none"> - Nama member - <i>Password</i> - Email - Telepon / HP - Alamat lengkap 	Pesan : “Anda berhasil melakukan pendaftaran”	Pesan : “Anda berhasil melakukan pendaftaran”	Handal

No.	Deskripsi	Prosedur Pengujian	Masukan	Keluaran yang Diharapkan	Hasil yang didapat	Kesimpulan
2	Pengujian pada pendaftaran	<ul style="list-style-type: none"> - Mengakses <i>website</i> - Mengklik menu register 	Mengisi data : <ul style="list-style-type: none"> - Nama member - <i>Password</i> - Email - Telepon / HP - Alamat lengkap Dan salah satu data belum terisi	Pesan : “Anda belum selesai melengkapi data”	Pesan : “Anda belum selesai melengkapi data”	Handal

Tabel 5.2 Tabel Pengujian Mengelola Data Pemesanan

No.	Deskripsi	Prosedur Pengujian	Masukan	Keluaran yang Diharapkan	Hasil yang didapat	Kesimpulan
1	Pengujian pada menambah data pemesanan	<ul style="list-style-type: none"> - Mengakses <i>website</i> - Login sebagai member - Mengklik menu produk - Mengklik tombol pesan 	Mengisi data : <ul style="list-style-type: none"> - Ukuran - Warna - Jumlah 	Pesan : “Anda berhasil menambah data”	Pesan : “Anda berhasil menambah data”	Handal
2	Pengujian pada menambah data pemesanan	<ul style="list-style-type: none"> - Mengakses <i>website</i> - Login sebagai member - Mengklik menu produk - Mengklik tombol pesan 	Mengisi data : <ul style="list-style-type: none"> - Ukuran - Warna - Jumlah Dan salah satu data belum terisi	Pesan : “Anda belum selesai melengkapi data”	Pesan : “Anda belum selesai melengkapi data”	Handal
3	Pengujian pada mengubah data pemesanan	<ul style="list-style-type: none"> - Mengakses <i>website</i> - Login sebagai member - Mengklik menu keranjang belanja - Mengklik tombol ubah 	Isi <ul style="list-style-type: none"> - Data ubahan 	Pesan : “Anda berhasil mengubah data”	Pesan : “Anda berhasil mengubah data”	Handal
4	Pengujian pada mengubah data pemesanan	<ul style="list-style-type: none"> - Mengakses <i>website</i> - Login sebagai member - Mengklik menu keranjang belanja 	Data ubah ada yang belum terisi	Pesan : “Anda belum selesai melengkapi data”	Pesan : “Anda belum selesai melengkapi data”	Handal

No.	Deskripsi	Prosedur Pengujian	Masukan	Keluaran yang Diharapkan	Hasil yang didapat	Kesimpulan
		- Mengklik tombol ubah				
5	Pengujian pada menghapus data pemesanan	- Mengakses <i>website</i> - Login sebagai member - Mengklik menu keranjang belanja - Mengklik tombol batal		Pesan : “Anda berhasil menghapus data”	Pesan : “Anda berhasil menghapus data”	Handal

Tabel 5.3 Tabel Pengujian Konfirmasi Pembayaran

No.	Deskripsi	Prosedur Pengujian	Masukan	Keluaran yang Diharapkan	Hasil yang didapat	Kesimpulan
1	Pengujian pada konfirmasi pembayaran	- Mengakses <i>website</i> - Login sebagai member - Mengklik menu pesanan anda - Mengklik tombol konfirmasi	Mengisi data : - Keterangan (no. Rek dan bank) - Slip pembayaran	Pesan : “Anda berhasil konfirmasi pembayaran”	Pesan : “Anda berhasil konfirmasi pembayaran”	Handal
2	Pengujian pada konfirmasi pembayaran	- Mengakses <i>website</i> - Login sebagai member - Mengklik menu pesanan anda - Mengklik tombol konfirmasi	Mengisi data : - Keterangan (no. Rek dan bank) - Slip pembayaran Dan salah satu data belum terisi	Pesan : “Anda belum selesai melengkapi data”	Pesan : “Anda belum selesai melengkapi data”	Handal

Tabel 5.4 Tabel Pengujian Menambah Ulasan Produk

No.	Deskripsi	Prosedur Pengujian	Masukan	Keluaran yang Diharapkan	Hasil yang didapat	Kesimpulan
1	Pengujian pada konfirmasi pembayaran	<ul style="list-style-type: none"> - Mengakses <i>website</i> - Login sebagai member - Mengklik menu produk - Mengklik tombol lihat detail 	Mengisi data : <ul style="list-style-type: none"> - Isi ulasan - Kualitas produk - Akurasi produk 	Pesan : “Anda berhasil menambah ulasan”	Pesan : “Anda berhasil menambah ulasan”	Handal
2	Pengujian pada konfirmasi pembayaran	<ul style="list-style-type: none"> - Mengakses <i>website</i> - Login sebagai member - Mengklik menu produk - Mengklik tombol lihat detail 	Mengisi data : <ul style="list-style-type: none"> - Isi ulasan - Kualitas produk - Akurasi produk Dan salah satu data belum terisi	Pesan : “Anda belum selesai melengkapi data”	Pesan : “Anda belum selesai melengkapi data”	Handal

Tabel 5.5 Tabel Pengujian Mengisi dan Membalas Forum

No.	Deskripsi	Prosedur Pengujian	Masukan	Keluaran yang Diharapkan	Hasil yang didapat	Kesimpulan
1	Pengujian pada mengisi forum	<ul style="list-style-type: none"> - Mengakses <i>website</i> - Login sebagai member - Mengklik menu forum 	Mengisi data : <ul style="list-style-type: none"> - Judul - Isi 	Pesan : “Anda berhasil mengisi forum”	Pesan : “Anda berhasil mengisi forum”	Handal
2	Pengujian pada mengisi forum	<ul style="list-style-type: none"> - Mengakses <i>website</i> - Login sebagai member - Mengklik menu forum 	Mengisi data : <ul style="list-style-type: none"> - Judul - Isi Dan salah satu data belum terisi	Pesan : “Anda belum selesai melengkapi data”	Pesan : “Anda belum selesai melengkapi data”	Handal
3	Pengujian pada membalas forum	<ul style="list-style-type: none"> - Mengakses <i>website</i> - Login sebagai member - Mengklik menu forum - Mengklik tombol melihat semua forum 	Mengisi data : <ul style="list-style-type: none"> - Balas 	Pesan : “Anda berhasil membalas forum”	Pesan : “Anda berhasil membalas forum”	Handal

No.	Deskripsi	Prosedur Pengujian	Masukan	Keluaran yang Diharapkan	Hasil yang didapat	Kesimpulan
		- Mengklik tombol lihat				
4	Pengujian pada membalas forum	- Mengakses <i>website</i> - Login sebagai member - Mengklik menu forum - Mengklik tombol melihat semua forum - Mengklik tombol lihat	Mengisi data: - Balas Dan salah satu data belum terisi	Pesan : “Anda belum selesai melengkapi data”	Pesan : “Anda belum selesai melengkapi data”	Handal

Tabel 5.6 Tabel Pengujian Login

No.	Deskripsi	Prosedur Pengujian	Masukan	Keluaran yang Diharapkan	Hasil yang didapat	Kesimpulan
1	Pengujian pada <i>login</i>	- Mengakses <i>website</i> - Mengklik menu login	Mengisi data : 1. Nama member = “nama member” 2. <i>Password</i> = “ <i>password</i> pelanggan”	Menuju ke halaman utama	Menuju ke halaman utama	Handal
2	Pengujian pada <i>login</i>	- Mengakses <i>website</i> - Mengklik menu login	Mengisi data : 1. Nama member = “tes” 2. <i>Password</i> = “tes”	Pesan : Nama member atau <i>password</i> salah	Pesan : Nama member atau <i>password</i> salah	Handal

Tabel 5.7 Tabel Pengujian Mengelola Data Admin

No.	Deskripsi	Prosedur Pengujian	Masukan	Keluaran yang Diharapkan	Hasil yang didapat	Kesimpulan
1	Pengujian pada menambah data admin	- Mengakses <i>website</i> - Login sebagai admin - Mengklik menu input admin	Mengisi data : - Nama admin - Alamat - telepon	Pesan : “Anda berhasil menambah data”	Pesan : “Anda berhasil menambah data”	Handal

No.	Deskripsi	Prosedur Pengujian	Masukan	Keluaran yang Diharapkan	Hasil yang didapat	Kesimpulan
2	Pengujian pada menambah data admin	<ul style="list-style-type: none"> - Mengakses <i>website</i> - Login sebagai admin - Mengklik menu input admin 	Mengisi data : - Nama admin - Alamat - telepon Dan salah satu data belum terisi	Pesan : “Anda belum selesai melengkapi data”	Pesan : “Anda belum selesai melengkapi data”	Handal
3	Pengujian pada mengubah data admin	<ul style="list-style-type: none"> - Mengakses <i>website</i> - Login sebagai admin - Mengklik menu lihat admin - Mengklik tombol ubah 	Isi - Data ubahan	Pesan : “Anda berhasil mengubah data”	Pesan : “Anda berhasil mengubah data”	Handal
4	Pengujian pada mengubah data admin	<ul style="list-style-type: none"> - Mengakses <i>website</i> - Login sebagai admin - Mengklik menu lihat admin - Mengklik tombol ubah 	Data ubah ada yang belum terisi	Pesan : “Anda belum selesai melengkapi data”	Pesan : “Anda belum selesai melengkapi data”	Handal
5	Pengujian pada menghapus data admin	<ul style="list-style-type: none"> - Mengakses <i>website</i> - Login sebagai admin - Mengklik menu lihat admin - Mengklik tombol hapus 		Pesan : “Anda berhasil menghapus data”	Pesan : “Anda berhasil menghapus data”	Handal

Tabel 5.8 Tabel Pengujian Mengelola Data Kategori

No.	Deskripsi	Prosedur Pengujian	Masukan	Keluaran yang Diharapkan	Hasil yang didapat	Kesimpulan
1	Pengujian pada menambah data	<ul style="list-style-type: none"> - Mengakses <i>website</i> - Login sebagai admin 	Mengisi data : - Nama kategori	Pesan : “Anda berhasil menambah data”	Pesan : “Anda berhasil menambah data”	Handal

No.	Deskripsi	Prosedur Pengujian	Masukan	Keluaran yang Diharapkan	Hasil yang didapat	Kesimpulan
	kategori	- Mengklik menu input kategori				
2	Pengujian pada menambah data kategori	- Mengakses <i>website</i> - Login sebagai admin - Mengklik menu input kategori	Mengisi data : - Nama kategori Dan salah satu data belum terisi	Pesan : “Anda belum selesai melengkapi data”	Pesan : “Anda belum selesai melengkapi data”	Handal
3	Pengujian pada menghapus data kategori	- Mengakses <i>website</i> - Login sebagai admin - Mengklik menu lihat kategori - Mengklik tombol hapus		Pesan : “Anda berhasil menghapus data”	Pesan : “Anda berhasil menghapus data”	Handal

Tabel 5.9 Tabel Pengujian Mengelola Data Produk

No.	Deskripsi	Prosedur Pengujian	Masukan	Keluaran yang Diharapkan	Hasil yang didapat	Kesimpulan
1	Pengujian pada menambah data produk	- Mengakses <i>website</i> - Login sebagai admin - Mengklik menu input produk	Mengisi data : - Nama produk - Kategori - Detail - Harga - Berat (kg) - Foto	Pesan : “Anda berhasil menambah data”	Pesan : “Anda berhasil menambah data”	Handal
2	Pengujian pada menambah data produk	- Mengakses <i>website</i> - Login sebagai admin - Mengklik menu input produk	Mengisi data : - Nama produk - Kategori - Detail - Harga - Berat (kg) - Foto Dan salah satu data belum terisi	Pesan : “Anda belum selesai melengkapi data”	Pesan : “Anda belum selesai melengkapi data”	Handal

No.	Deskripsi	Prosedur Pengujian	Masukan	Keluaran yang Diharapkan	Hasil yang didapat	Kesimpulan
3	Pengujian pada mengubah data produk	<ul style="list-style-type: none"> - Mengakses <i>website</i> - Login sebagai admin - Mengklik menu lihat produk - Mengklik tombol ubah 	Isi - Data ubahan	Pesan : “Anda berhasil mengubah data”	Pesan : “Anda berhasil mengubah data”	Handal
4	Pengujian pada mengubah data produk	<ul style="list-style-type: none"> - Mengakses <i>website</i> - Login sebagai admin - Mengklik menu lihat produk - Mengklik tombol ubah 	Data ubah ada yang belum terisi	Pesan : “Anda belum selesai melengkapi data”	Pesan : “Anda belum selesai melengkapi data”	Handal
5	Pengujian pada menghapus data produk	<ul style="list-style-type: none"> - Mengakses <i>website</i> - Login sebagai admin - Mengklik menu lihat produk - Mengklik tombol hapus 		Pesan : “Anda berhasil menghapus data”	Pesan : “Anda berhasil menghapus data”	Handal
6	Pengujian pada menambah data ukuran dan stok produk	<ul style="list-style-type: none"> - Mengakses <i>website</i> - Login sebagai admin - Mengklik menu lihat produk - Mengklik tombol ukuran dan stok produk 	Mengisi data : - Ukuran - Warna - Stok	Pesan : “Anda berhasil menambah data”	Pesan : “Anda berhasil menambah data”	Handal
7	Pengujian pada menambah data ukuran dan stok produk	<ul style="list-style-type: none"> - Mengakses <i>website</i> - Login sebagai admin - Mengklik menu lihat produk - Mengklik tombol ukuran dan stok produk 	Mengisi data : - Ukuran - Warna - Stok Dan salah satu data belum terisi	Pesan : “Anda belum selesai melengkapi data”	Pesan : “Anda belum selesai melengkapi data”	Handal

No.	Deskripsi	Prosedur Pengujian	Masukan	Keluaran yang Diharapkan	Hasil yang didapat	Kesimpulan
8	Pengujian pada menghapus data ukuran dan stok produk	<ul style="list-style-type: none"> - Mengakses <i>website</i> - Login sebagai admin - Mengklik menu lihat produk - Mengklik tombol ukuran dan stok produk - Mengklik tombol hapus 		Pesan : “Anda berhasil menghapus data”	Pesan : “Anda berhasil menghapus data”	Handal

Tabel 5.10 Tabel Pengujian Mengelola Data Ekspedisi

No.	Deskripsi	Prosedur Pengujian	Masukan	Keluaran yang Diharapkan	Hasil yang didapat	Kesimpulan
1	Pengujian pada menambah data ekspedisi	<ul style="list-style-type: none"> - Mengakses <i>website</i> - Login sebagai admin - Mengklik menu input ekspedisi 	Mengisi data : <ul style="list-style-type: none"> - Nama ekspedisi - Detail - Harga / kg 	Pesan : “Anda berhasil menambah data”	Pesan : “Anda berhasil menambah data”	Handal
2	Pengujian pada menambah data ekspedisi	<ul style="list-style-type: none"> - Mengakses <i>website</i> - Login sebagai admin - Mengklik menu input ekspedisi 	Mengisi data : <ul style="list-style-type: none"> - Nama ekspedisi - Detail - Harga / kg Dan salah satu data belum terisi	Pesan : “Anda belum selesai melengkapi data”	Pesan : “Anda belum selesai melengkapi data”	Handal
3	Pengujian pada mengubah data ekspedisi	<ul style="list-style-type: none"> - Mengakses <i>website</i> - Login sebagai admin - Mengklik menu lihat ekspedisi - Mengklik tombol ubah 	Isi <ul style="list-style-type: none"> - Data ubahan 	Pesan : “Anda berhasil mengubah data”	Pesan : “Anda berhasil mengubah data”	Handal
4	Pengujian pada mengubah data ekspedisi	<ul style="list-style-type: none"> - Mengakses <i>website</i> - Login sebagai admin 	Data ubah ada yang belum terisi	Pesan : “Anda belum selesai melengkapi data”	Pesan : “Anda belum selesai melengkapi data”	Handal

No.	Deskripsi	Prosedur Pengujian	Masukan	Keluaran yang Diharapkan	Hasil yang didapat	Kesimpulan
		<ul style="list-style-type: none"> - Mengklik menu lihat ekspedisi - Mengklik tombol ubah 				
5	Pengujian pada menghapus data ekspedisi	<ul style="list-style-type: none"> - Mengakses <i>website</i> - Login sebagai admin - Mengklik menu lihat ekspedisi - Mengklik tombol hapus 		Pesan : “Anda berhasil menghapus data”	Pesan : “Anda berhasil menghapus data”	Handal

Tabel 5.11 Tabel Pengujian Mengisi Resi Pengiriman

No.	Deskripsi	Prosedur Pengujian	Masukan	Keluaran yang Diharapkan	Hasil yang didapat	Kesimpulan
1	Pengujian pada mengisi resi pengiriman	<ul style="list-style-type: none"> - Mengakses <i>website</i> - Login sebagai admin - Mengklik menu lihat pemesanan - Mengklik tombol detail - Mengklik tombol input resi pengiriman 	Mengisi data : <ul style="list-style-type: none"> - Nomor resi - Detail - Foto resi pengiriman 	Pesan : “Anda berhasil menambah data”	Pesan : “Anda berhasil menambah data”	Handal
2	Pengujian pada mengisi resi pengiriman	<ul style="list-style-type: none"> - Mengakses <i>website</i> - Login sebagai admin - Mengklik menu lihat pemesanan - Mengklik tombol detail - Mengklik tombol input resi pengiriman 	Mengisi data : <ul style="list-style-type: none"> - Nomor resi - Detail - Foto resi pengiriman Dan salah satu data belum terisi	Pesan : “Anda belum selesai melengkapi data”	Pesan : “Anda belum selesai melengkapi data”	Handal

5.3 ANALISIS HASIL YANG DICAPAI OLEH SISTEM

Analisis hasil yang dicapai oleh sistem merupakan hasil dari perancangan sistem yang dibuat. Sistem yang dihasilkan oleh *e-commerce* pada Walkingcorner Boutique Jambi yang menghasilkan, antara lain :

1. Sistem yang dirancang dapat mempromosikan produk secara detail dan wilayah promosi yang dapat mencakupi seluruh Indonesia.
2. Sistem yang dirancang juga memberikan kemudahan pada member untuk memesan produk secara *online*, mengkonfirmasi pembayaran secara langsung dan memilih jasa pengiriman barang dengan sendirinya.
3. Sistem dirancang juga memudahkan Walkingcorner Boutique Jambi dalam melakukan pengolahan data pemesanan dan penjualan serta mencetak laporan yang dibutuhkan.

Adapun kelebihan dari sistem baru ini adalah sebagai berikut :

1. Sistem dapat diakses kapan pun dan dimana pun serta menampilkan informasi produk secara lengkap sehingga jangkauan wilayah promosi menjadi lebih luas.
2. Sistem juga memberikan kemudahan kepada member untuk melakukan pemesanan tanpa harus datang ke toko secara langsung.
3. Sistem juga memberikan kemudahan bagi karyawan untuk dapat melakukan pengolahan data produk, pemesanan member dan penjualan sehingga informasi yang diberikan kepada pimpinan menjadi lebih cepat dan tepat.

Dan kekurangan dari sistem baru ini adalah sebagai berikut :

1. Belum adanya fitur untuk menampilkan video-video secara lengkap mengenai produk yang ditawarkan.
2. Belum adanya pengaturan untuk produk terlaris dan diskon-diskon yang diberikan untuk adanya event ataupun acara tertentu.
3. Belum adanya pengaturan untuk keamanan jaringan pada sistem.