

BAB V

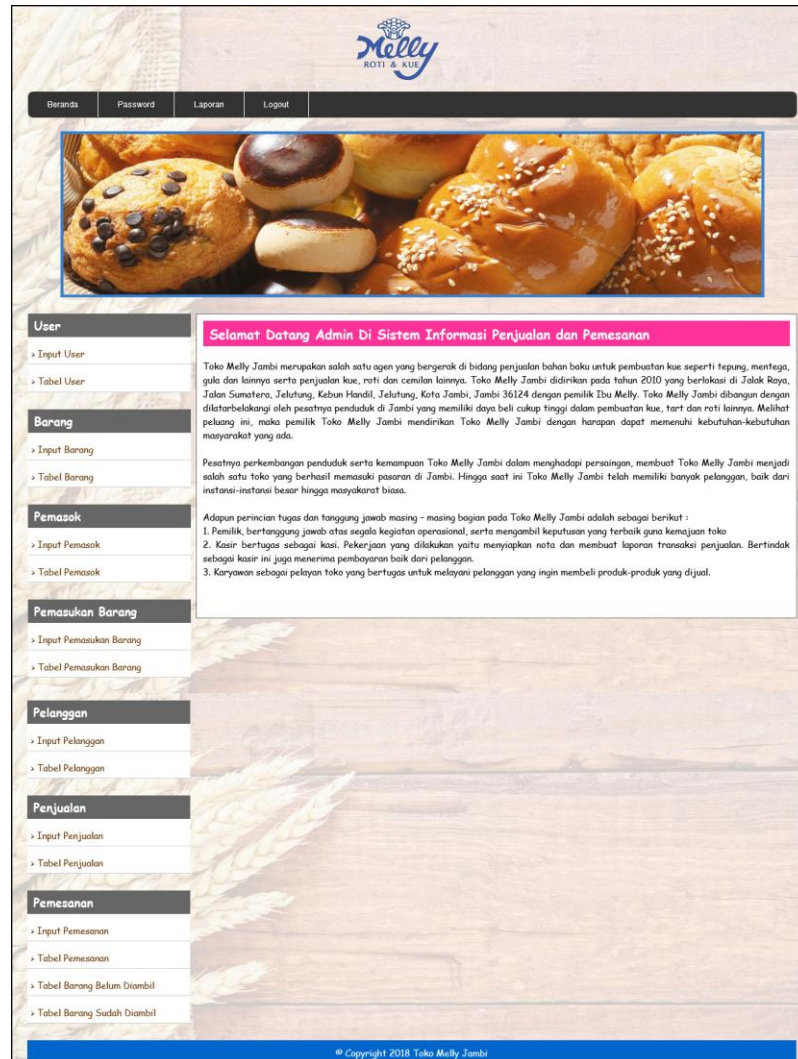
IMPLEMENTASI DAN PENGUJIAN

5.1 IMPLEMENTASI PROGRAM

Implementasi program adalah kegiatan perancangan yang diterjemahkan menjadi suatu program yang dapat dioperasikan. Pada kegiatan ini pengkodean program dengan menggunakan bahasa pemrograman PHP, *database* MySQL, dan *software Dreamweaver CS 5*, XAMPP dan *browser (firefox, chrome, dll)* dan dalam pengujiannya menggunakan minimal sistem operasi yaitu Windows XP. Adapun hasil dari implementasi program dapat dilihat sebagai berikut

1. Halaman Beranda

Halaman beranda merupakan tampilan yang digunakan admin atau karyawan untuk dapat mengakses ke halaman lainnya dan terdapat menu-menu untuk menampilkan halaman lainnya. Gambar 5.1 beranda merupakan hasil implementasi dari rancangan pada gambar 4.30.



Gambar 5.1 Beranda

2. Halaman Tabel Pelanggan

Halaman tabel pelanggan merupakan tampilan yang berisikan informasi mengenai data pelanggan dan terdapat *link* untuk mengubah dan menghapus data pelanggan yang diinginkan Gambar 5.2 tabel pelanggan merupakan hasil implementasi dari rancangan pada gambar 4.31

The screenshot displays a web application for 'Melly Roti & Kue'. At the top, there is a navigation bar with links for 'Beranda', 'Password', 'Laporan', and 'Logout'. Below this is a banner image of various pastries. The main content area is titled 'Tabel Pelanggan' and features a search bar for 'Nama Pelanggan' with a 'Cari' button. The table below contains the following data:

No.	Nama	Alamat	Telepon	Email	Ubah	Hapus
1	Arya Kurniadi	Jl. Kol.Aburjani No.60	08544123652	-	Ubah	Hapus
2	Bayan Cash				Ubah	Hapus
3	Boule Bakery	Jl. HOS. Cokroaminoto No.65, Simpong III Sipin,	08521213312	boulecakejambi@yahoo.com	Ubah	Hapus
4	Browny Bakery	Jl. Panjatan No. 54	0741-523614	Brownyofficial@yahoo.com	Ubah	Hapus
5	Christine Bake & Bakery	Jl. Mr. Assaat No.40, Orang Kayo Hitam, Pa. Jambi	0741 - 26682	chistinebake@yahoo.com	Ubah	Hapus
6	Erna	Jl. Panglima Polim No.22	0741-241232	-	Ubah	Hapus
7	Freaky Donuts	Jl. Amangkuret No.16	08152354789	Freakdonuts111@yahoo.com	Ubah	Hapus
8	Ibni Retna	Jl. Gunung Willis No.12	08123665423	-	Ubah	Hapus
9	Iwan Senoharjo	Jl. Sersan Zuraidah No.12	08235621452	Senoharjo.66@gmail.com	Ubah	Hapus
10	Kartika Roti Manis	Jl. Amangkuret No. 21	0741-24566	Kartika_Bakery22@gmail.com	Ubah	Hapus
11	Kiky Roti	Jl. Gajah Mada No. 14	08526632415	Kiky_Anderson21@gmail.com	Ubah	Hapus
12	Koni Lestari	Jln. Orang Kayo Hitam, Sulanjana, Jambi	0741 - 75533	koni.lestari@gmail.com	Ubah	Hapus
13	Leny	Jl. Iskandar Muda No.152	08521256988	Len.enz25@yahoo.com	Ubah	Hapus
14	Olive Chang	Jl. Mentawai Handil No. 41	08563226548	Olive_Arkhas89@gmail.com	Ubah	Hapus
15	Santoso Setiawan	Jl. H.Juanda No. 144	089886322654	Santoso_Mekmur@yahoo.co.id	Ubah	Hapus

The sidebar on the left contains the following menu items: User (Input User, Tabel User), Barang (Input Barang, Tabel Barang), Pemasok (Input Pemasok, Tabel Pemasok), Pemasukan Barang (Input Pemasukan Barang, Tabel Pemasukan Barang), Pelanggan (Input Pelanggan, Tabel Pelanggan), Penjualan (Input Penjualan, Tabel Penjualan), and Pemesanan (Input Pemesanan, Tabel Pemesanan, Tabel Barang Belum Diambil, Tabel Barang Sudah Diambil). The footer indicates '© Copyright 2018 Toko Melly Jambi'.

Gambar 5.2 Tabel Pelanggan

3. Halaman Tabel Penjualan

Halaman tabel penjualan merupakan tampilan yang berisikan informasi mengenai data penjualan barang dan terdapat *link* untuk melihat detail dan menghapus data penjualan. Gambar 5.3 tabel penjualan merupakan hasil implementasi dari rancangan pada gambar 4.32.

The screenshot shows the 'Tabel Penjualan' (Sales Table) interface. The table contains the following data:

No	No. Penjualan	Tanggal	Pelanggan	Detail	Hapus
1	INV-0017	04-01-2018	Santoso Setiawan	Detail	Hapus
2	INV-0018	04-01-2018	Kartika Roti Manis	Detail	Hapus
3	INV-0019	05-01-2018	Arya Kurniadi	Detail	Hapus
4	INV-0020	05-01-2018	Arya Kurniadi	Detail	Hapus
5	INV-0021	05-01-2018	Olive Chang	Detail	Hapus
6	INV-0022	06-01-2018	Arya Kurniadi	Detail	Hapus
7	INV-0023	06-01-2018	Boule Bakery	Detail	Hapus
8	INV-0024	07-01-2018	Lenny	Detail	Hapus
9	INV-0025	07-01-2018	Freaky Donats	Detail	Hapus

Gambar 5.3 Tabel Penjualan

4. Halaman Tabel Detail Penjualan

Halaman tabel detail penjualan digunakan oleh admin atau karyawan untuk melihat data detail penjualan dari nama barang, banyak, harga, diskon, total dan terdapat *link* untuk mengubah dan menghapus data sesuai keinginan pengguna

serta *form* untuk menambah detail penjualan. Gambar 5.4 detail penjualan merupakan hasil implementasi dari rancangan pada gambar 4.33.

The screenshot shows the 'Tabel Detail Penjualan' (Sales Detail Table) interface. The table contains the following data:

No.	Nama Barang	Banyak	Harga	Diskon	Total	Ubah	Hapus
1	Bogaani Segitiga Biru	10 Kilogram	Rp. 60.000,00	Rp. 15,00	Rp. 599.850,00	Ubah	Hapus
Total Akhir					Rp. 599.850,00		

Below the table, there is a form for adding new sales details:

Input Detail Penjualan

Nama Barang:

Banyaknya:

Diskon / Item:

Gambar 5.4 Tabel Detail Penjualan

5. Halaman Tabel Pemesanan

Halaman tabel pemesanan merupakan tampilan yang berisikan informasi mengenai data pemesanan dan terdapat *link* untuk memproses pelunasan dan

pengambilan serta melihat dan menghapus pemesanan sesuai dengan kebutuhannya. Gambar 5.5 tabel penjualan merupakan hasil implementasi dari rancangan pada gambar 4.34.

Tabel Pemesanan

Tgl Pesan Dari Tanggal Ke Tanggal

No	No. Pesan	Tgl Pesan	Tgl Ambil	Pelanggan	Bayar	Status	Detail	Hapus
1	INP-0022	02-01-2018	02-01-2018 (15 : 00)	Browny Bakery	Lunas	Sudah Ambil	Detail	
2	INP-0023	02-01-2018	02-01-2018 (11 : 00)	Ibu Retna	Proses Lunas	Proses Ambil	Detail	Hapus
3	INP-0024	03-01-2018	03-01-2018 (16 : 00)	Susilawati	Proses Lunas	Proses Ambil	Detail	Hapus
4	INP-0025	03-01-2018	03-01-2018 (14 : 00)	Christine Bake & Bakery	Lunas	Sudah Ambil	Detail	
5	INP-0026	04-01-2018	04-01-2018 (17 : 00)	Erna	Proses Lunas	Proses Ambil	Detail	Hapus

© Copyright 2018 Toko Melly Jambi

Gambar 5.5 Tabel Pemesanan

6. Halaman Tabel Detail Pemesanan

Halaman tabel detail pemesanan digunakan oleh admin atau karyawan untuk melihat data detail pemesanan dari nama barang, banyak, harga, diskon, total dan terdapat *link* untuk mengubah dan menghapus data sesuai keinginan pengguna serta *form* untuk menambah detail pemesanan. Gambar 5.6 detail penjualan merupakan hasil implementasi dari rancangan pada gambar 4.35.

The screenshot displays the 'Tabel Detail Pemesanan' (Order Detail Table) page. The page header includes the logo 'Nelly ROTI & KUE' and navigation links: Beranda, Password, Laporan, Logout. The main content area is divided into two sections: 'Tabel Detail Pemesanan' and 'Input Detail Pemesanan'.

Tabel Detail Pemesanan

No. Pemesanan	: INF-0026
Nama Pelanggan	: Erna (0741-241232)
Tanggal Pesan	: 04-01-2018
Tanggal Ambil	: 04-01-2018 (Jam : 17 : 00)
DP (Uang Muka)	: Rp. 100.000,00
Keterangan	: Di keep
Status	: Belum Lunas (Belum Ambil)

[Cetak Pemesanan](#)

No.	Nama Barang	Banyak	Harga	Diskon	Total	Ubah	Hapus
1	Terigu Fuji Brand 25 kg	10 Karung	Rp. 265.000,00	Rp. 0,00	Rp. 2.650.000,00	Ubah	Hapus
Total Akhir					Rp. 2.650.000,00		

Input Detail Pemesanan

Nama Barang:

Banyaknya:

Diskon / Item:

[Tambah](#)

© Copyright 2018. Toko Mulya Jambi

Gambar 5.6 Tabel Detail Pemesanan

7. Halaman Tabel User

Halaman tabel user merupakan tabel yang berisikan informasi mengenai data user dan terdapat *link* untuk mengubah dan menghapus data user sesuai dengan keinginan dari admin. Gambar 5.7 tabel vendor merupakan hasil implementasi dari rancangan pada gambar 4.36.

The screenshot shows the 'Tabel User' interface. The background features the 'Meilly ROTI & KUE' logo and a navigation menu with the following items:

- Barang
 - > Input Barang
 - > Tabel Barang
- Pemasok
 - > Input Pemasok
 - > Tabel Pemasok
- Pemasukan Barang
 - > Input Pemasukan Barang
 - > Tabel Pemasukan Barang
- Pelanggan
 - > Input Pelanggan
 - > Tabel Pelanggan
- Penjualan
 - > Input Penjualan
 - > Tabel Penjualan
- Pemesanan
 - > Input Pemesanan
 - > Tabel Pemesanan
 - > Tabel Barang Belum Diambil
 - > Tabel Barang Sudah Diambil

The main content area is titled 'Tabel User' and includes a search bar with the text 'Nama User : Cari'. Below the search bar is a table with the following data:

No.	Nama	Alamat	Telepon	Ubah	Hapus
1	admin	Jl. Orang Kaya Hitam No.52(Talang Banjar)	085612259966	Ubah	Hapus
2	daniel	Jl. Taruna Jaya No. 47	085366912255	Ubah	Hapus
3	Rio	Jl. Jenderal Sudirman No. 15	085624566961	Ubah	Hapus
4	Alphian	Jl. Sentot Alibasha No.21	08135622317	Ubah	Hapus
5	Yudianto	Jl. Lingkar Barat No.19	08123652364	Ubah	Hapus
6	Munandar	Jl. Kenanga No.2	08962354785	Ubah	Hapus

At the bottom of the page, there is a copyright notice: © Copyright 2018 Toko Meilly Jambi.

Gambar 5.7 Tabel User

8. Halaman Tabel Barang

Halaman tabel barang merupakan tabel yang berisikan informasi mengenai data kategori barang dan juga terdapat *link* untuk mengubah dan menghapus data barang sesuai keinginan dari admin. Gambar 5.8 tabel barang merupakan hasil implementasi dari rancangan pada gambar 4.37.

Tabel Barang

Nama Barang:

No.	Kode Barang	Nama Barang	Harga Beli	Harga Jual	Stok	Ubah	Hapus
1	B-001	Tepung Baysari 5kg	Rp. 45.500,00	Rp. 55.000,00	202 Kilogram	Ubah	Hapus
2	B-002	Indomuffin Coklat 10 kg	Rp. 73.000,00	Rp. 90.000,00	108 Kilogram	Ubah	Hapus
3	B-003	Haan Self Raising Flour 24 x 4	Rp. 53.000,00	Rp. 65.000,00	124 Bush	Ubah	Hapus
4	B-004	Lazetta Whole Wheat 4 x 2.5 kg	Rp. 45.000,00	Rp. 65.000,00	103 Kotak	Ubah	Hapus
5	B-005	Haan Pancake Mix 5 kg	Rp. 63.000,00	Rp. 85.000,00	180 Kilogram	Ubah	Hapus
6	B-006	Maizenaku 60 x 100 gr	Rp. 61.000,00	Rp. 75.000,00	136 Set	Ubah	Hapus
7	B-007	Terigu Kotobuki 25 kg	Rp. 145.000,00	Rp. 167.000,00	71 Karung	Ubah	Hapus
8	B-008	Terigu Fuji Brand 25 kg	Rp. 210.000,00	Rp. 265.000,00	63 Karung	Ubah	Hapus
9	B-009	Indomuffin Vanila 10 kg	Rp. 75.000,00	Rp. 92.000,00	91 Karung	Ubah	Hapus
10	B-010	Blue Band Master Cake Margarin	Rp. 53.000,00	Rp. 76.000,00	17 Kotak	Ubah	Hapus
11	B-011	Blue Band Master Original 4 x 4	Rp. 121.000,00	Rp. 145.000,00	219 Kotak	Ubah	Hapus
12	B-012	Margarin Pusaka 15 kg	Rp. 10.000,00	Rp. 120.000,00	100 Kotak	Ubah	Hapus
13	B-013	Prochiz Gold 48 x 180 gr	Rp. 41.000,00	Rp. 67.000,00	191 Kotak	Ubah	Hapus
14	B-014	Anchor Easy To Grate 8 x 2 kg	Rp. 36.000,00	Rp. 50.000,00	20 Kaleng	Ubah	Hapus
15	B-015	Cheesy Cheese Spread 24 x 240	Rp. 15.000,00	Rp. 27.000,00	76 Kotak	Ubah	Hapus

1 2 3 4

© Copyright 2018 Toko Meilly Jambi

Gambar 5.8 Tabel Barang

9. Halaman Tabel Pemasukan Barang

Halaman tabel pemasukan barang merupakan tampilan yang berisikan informasi mengenai pemasukan barang dan terdapat *link* untuk melihat detail dan menghapus data pemasukan barang. Gambar 5.9 tabel pemasukan barang merupakan hasil implementasi dari rancangan pada gambar 4.38.

The screenshot displays the 'Tabel Pemasukan Barang' interface. The table contains the following data:

No	No. Pemasukan	Pemasok	Tanggal	Keterangan	Detail	Hapus
1	NP-0040	Bandan Rusa	02-01-2018	-	Detail	Hapus
2	NP-0041	Christina Salim	02-01-2018	-	Detail	Hapus
3	NP-0042	Roni Jaya	03-01-2018	-	Detail	Hapus
4	NP-0043	Abadi Makmur	03-01-2018	-	Detail	Hapus
5	NP-0045	Tridjaya Sentosa	04-01-2018	-	Detail	Hapus
6	NP-0046	Iaya Mitra	04-01-2018	Packing rapi	Detail	Hapus
7	NP-0047	Christina Salim	04-01-2018	-	Detail	Hapus
8	NP-0048	Priska Larasati	05-01-2018	-	Detail	Hapus
9	NP-0049	Anisa Bogaresa	05-01-2018	-	Detail	Hapus

Gambar 5.9 Tabel Pemasukan Barang

10. Halaman Tabel Detail Pemasukan Barang

Halaman tabel detail pemasukan barang digunakan oleh admin untuk melihat data detail pemasukan dari nama barang, jumlahnya dan terdapat *link* untuk mengubah dan menghapus data sesuai keinginan pengguna serta *form* untuk menambah detail pemasukan barang. Gambar 5.10 tabel detail pemasukan barang merupakan hasil implementasi dari rancangan pada gambar 4.39.

The screenshot displays the 'Tabel Detail Pemasukan Barang' interface. At the top, there is a navigation bar with 'Beranda', 'Password', 'Laporan', and 'Logout'. Below this is a banner image of various pastries. The main content area is divided into a sidebar menu on the left and a main content area on the right. The sidebar menu includes categories like 'User', 'Barang', 'Pemasok', 'Pemasukan Barang', 'Pelanggan', 'Penjualan', and 'Pemesanan'. The main content area shows a table with the following data:

No.	Nama Barang	Jumlah Masuk	Harga Beli	Total	Ubah	Hapus
1	Soda Kue Cake Cap Koe-poe-Koe-poe	40 Kaleng	Rp. 4.000,00	Rp. 160.000,00	Ubah	Hapus
2	Tulip Chocolate Rice 2 x 5 kg	60 Bush	Rp. 28.000,00	Rp. 1.680.000,00	Ubah	Hapus
3	Bogasari Segitiga Biru	20 Kilogram	Rp. 55.000,00	Rp. 1.100.000,00	Ubah	Hapus
4	Maizenaku 60 x 100 gr	100 Set	Rp. 61.000,00	Rp. 6.100.000,00	Ubah	Hapus
5	Indomuffin Coklat 10 kg	100 Kilogram	Rp. 73.000,00	Rp. 7.300.000,00	Ubah	Hapus
Total Akhir				Rp. 16.340.000,00		

Below the table, there is a 'Detail Pemasukan Barang' form with the following fields:

- Nama Barang: Anchor Easy To Grate 8 x 2 kg (Kaleng), Harga Beli : Rp. 36.000,00
- Banyaknya: [Input Field]
- Harga Beli: [Input Field]
- Tambah: [Button]

The footer of the page contains the text: © Copyright 2018 Toko Mally Jambi

Gambar 5.10 Tabel Detail Pemasukan Barang

11. Halaman Laporan Persediaan Barang

Halaman laporan persediaan barang merupakan laporan yang menampilkan informasi mengenai data stok yang tersedia, harga beli dan harga jual dari barang.

Gambar 5.11 laporan penjualan merupakan hasil implementasi dari rancangan pada gambar 4.40.

Laporan Data Barang					
Alamat : Jalan Raya, Talon Samatara, Sukohang, Kaboh Haneli, Sukohang, Kota Jambi, Jambi 36124					
Email : melly_jambi@gmail.com					
Tanggal Cetak : 06-01-2018					
No.	Kode Barang	Nama Barang	Banyak	Harga Beli	Harga Jual
1	B-001	Tepung Bogaart 5kg	202 Kilogram	Rp. 45.900,00	Rp. 55.000,00
2	B-002	Indomifin Caklat 30 kg	108 Kilogram	Rp. 73.000,00	Rp. 90.000,00
3	B-003	Haan Self Raising Flour 24 x 4	124 Buah	Rp. 53.000,00	Rp. 65.000,00
4	B-004	Lazika Whole Wheat 4 x 2,5 kg	103 Katak	Rp. 45.000,00	Rp. 65.000,00
5	B-005	Haan Pancake Mix 5 kg	180 Kilogram	Rp. 63.000,00	Rp. 85.000,00
6	B-006	Maizena 80 x 100 gr	136 Set	Rp. 61.000,00	Rp. 75.000,00
7	B-007	Terigu Kothuki 25 kg	71 Karung	Rp. 145.000,00	Rp. 167.000,00
8	B-008	Terigu Fuji Brand 25 kg	63 Karung	Rp. 210.000,00	Rp. 265.000,00
9	B-009	Indomifin Vanili 30 kg	91 Karung	Rp. 75.000,00	Rp. 92.000,00
10	B-010	Blue Band Mekar Caka Mangarin	17 Katak	Rp. 53.000,00	Rp. 75.000,00
11	B-011	Blue Band Mekar Orjinal 4 x 4	219 Katak	Rp. 121.000,00	Rp. 145.000,00
12	B-012	Mangarin Pando 15 kg	100 Katak	Rp. 10.000,00	Rp. 120.000,00
13	B-013	Prochiz Gold 48 x 180 gr	191 Katak	Rp. 41.000,00	Rp. 67.000,00
14	B-014	Anchor Easy To Grate 8 x 2 kg	20 Kaleng	Rp. 36.000,00	Rp. 50.000,00
15	B-015	Cheesy Cheese Spread 24 x 240	76 Katak	Rp. 15.000,00	Rp. 27.000,00
16	B-016	Cheesy Edam 8 x 2 kg	88 Katak	Rp. 15.000,00	Rp. 26.000,00
17	B-017	Prochiz Cheddar Cheese 48 x 18	67 Katak	Rp. 38.000,00	Rp. 47.000,00
18	B-018	Benderop Cocoa Powder 4 x 5 kg	55 Katak	Rp. 27.000,00	Rp. 36.000,00
19	B-019	Tulip Chocolate Rice 2 x 5 kg	117 Buah	Rp. 28.000,00	Rp. 42.000,00
20	B-020	Tulip Nair 2 x 2,5 kg	27 Buah	Rp. 28.000,00	Rp. 36.000,00
21	B-021	Tulip Stick Bicara 8 x 15kg	88 Buah	Rp. 30.000,00	Rp. 45.000,00
22	B-022	Benderop (dutchchoco) 250gr	72 Katak	Rp. 45.000,00	Rp. 65.000,00
23	B-023	Butter Elk & Vine Unsalted 20	85 Kaleng	Rp. 52.000,00	Rp. 70.000,00
24	B-024	Cake Lip Dark Green Cap keapoe	144 Buah	Rp. 4.000,00	Rp. 6.000,00
25	B-025	Creamon Cap Keapoe-Keapoe 35g	70 Buah	Rp. 5.900,00	Rp. 70.000,00
26	B-026	Collette Strawberry Compound 25	30 Katak	Rp. 30.000,00	Rp. 55.000,00
27	B-027	Collette Milk Chocolate Compound	90 Katak	Rp. 52.000,00	Rp. 60.000,00
28	B-028	Bogaart Cakra Kambor	100 Kilogram	Rp. 50.000,00	Rp. 60.000,00
29	B-029	Bogaart Sagittis Biru	130 Kilogram	Rp. 55.000,00	Rp. 60.000,00
30	B-030	Pernis rasa kacang Almond	45 Buah	Rp. 20.000,00	Rp. 35.000,00
31	B-031	Massa Chama	45 Kilogram	Rp. 30.000,00	Rp. 40.000,00
32	B-032	Tepung Bogaart Sempul	70 Karung	Rp. 80.000,00	Rp. 90.000,00
33	B-033	Capitol Milling Whole Wheat F1	155 Kilogram	Rp. 25.000,00	Rp. 40.000,00
34	B-034	Dairy Champ Evaporated 48 x 39	20 Kilogram	Rp. 70.000,00	Rp. 80.000,00
35	B-035	Dairy Champ Creamer 48 x 385 g	115 Kaleng	Rp. 100.000,00	Rp. 150.000,00
36	B-036	Diamond UHT Milk 12 x 1 ltr	40 Katak	Rp. 60.000,00	Rp. 80.000,00
37	B-037	Basil Cap Keapoe-Keapoe 5	50 Buah	Rp. 6.000,00	Rp. 8.000,00
38	B-038	Butter Golden Cham 340 gr	200 Kaleng	Rp. 50.000,00	Rp. 65.000,00
39	B-039	Cream Cheese Elk & Vine	48 Set	Rp. 30.000,00	Rp. 40.000,00
40	B-040	Edible Pearl Rainbow Per	100 Kaleng	Rp. 66.000,00	Rp. 80.000,00
41	B-041	Elk & Vine Cooking Cream 1 l	50 Katak	Rp. 85.000,00	Rp. 95.000,00
42	B-042	Flavite Long Sugar 425 gram	219 Katak	Rp. 19.000,00	Rp. 25.000,00
43	B-043	Flavite High White Milk	160 Kaleng	Rp. 300.000,00	Rp. 450.000,00
44	B-044	Keapoe-Keapoe Cream of Tan-Tar	80 Buah	Rp. 5.000,00	Rp. 8.000,00
45	B-045	Manchona Cream Curry Jam With	80 Kaleng	Rp. 51.000,00	Rp. 60.000,00
46	B-046	Manchona Red Curry Jam With	160 Kaleng	Rp. 51.000,00	Rp. 60.000,00
47	B-047	Caklat Mantiada Dark Compound	100 Set	Rp. 47.000,00	Rp. 58.000,00
48	B-048	Tepung Pando Pancake & Crepes	110 Kilogram	Rp. 15.300,00	Rp. 20.500,00
49	B-049	Caklat Bataik Palm Saker Palm	230 Set	Rp. 10.500,00	Rp. 16.000,00
50	B-050	Soda Kac Caka Cap Keapoe-Keapoe	120 Kaleng	Rp. 4.000,00	Rp. 90.000,00

Jambi, 06-01-2018
Admin Toko Melly Jambi

Mengetahui _____
(Majesty)

_____ (Admin)

Cetak

Gambar 5.12 Laporan Persediaan Barang

12. Halaman Laporan Pemesanan Barang Belum Diambil

Halaman laporan pemesanan barang belum diambil menampilkan informasi mengenai pemesanan produk yang belum diambil oleh pelanggan dengan detail dari produk yang telah dipesan. Gambar 5.12 laporan pemesanan barang belum diambil merupakan hasil implementasi dari rancangan pada gambar 4.41

Laporan Data Pemesanan 01-01-2018 Sampai Dengan 31-01-2018											
Alamat : Jalak Raya, Jalan Sumatera, Jelutung, Kebun Handil, Jelutung, Kota Jambi, Jambi 36124											
Email : melly.jambi@gmail.com											
Tanggal Cetak : 06-01-2018											
No.	No. Pesanan	Tgl Pesan	Tgl Ambil	Pelanggan	Status	Bayar	Nama Barang	Jumlah	Harga	Diskon	Total
1	INP-0023	02-01-2018	02-01-2018 (11 : 00)	Ibu Ratna	Belum Ambil	Belum Lunas	Bensdorp Cocoa Powder 4 x 5 kg	10 Kotak	Rp. 36.000,00	Rp. 15,00	Rp. 359.850,00
2	INP-0024	03-01-2018	03-01-2018 (16 : 00)	Susilawati	Belum Ambil	Belum Lunas	Indomuffin Vanila 10 kg	10 Karung	Rp. 92.000,00	Rp. 15,00	Rp. 919.850,00
3	INP-0026	04-01-2018	04-01-2018 (17 : 00)	Erna	Belum Ambil	Belum Lunas	Terigu Fuji Brand 25 kg	10 Karung	Rp. 265.000,00	Rp. 0,00	Rp. 2.650.000,00
Total Akhir											Rp. 3.929.700,00
Mengetahui						Jambi, 06-01-2018					
(Megawaty)						Admin Toko Melly Jambi					
						(Admin)					
<input type="button" value="Cetak"/>											
Kembali Ke Menu Utama											

Gambar 5.12 Laporan Pemesanan Barang Belum Diambil

13. Halaman Laporan Pemesanan Barang Telah Diambil

Halaman laporan pemesanan barang telah diambil menampilkan informasi mengenai pemesanan produk yang telah diambil oleh pelanggan dengan detail dari produk yang telah dipesan. Gambar 5.13 laporan pemesanan barang telah diambil merupakan hasil implementasi dari rancangan pada gambar 4.42

Laporan Data Pemesanan 01-01-2018 Sampai Dengan 31-01-2018											
Alamat : Jalak Raya, Jalan Sumatera, Jelutung, Kebun Handil, Jelutung, Kota Jambi, Jambi 36124											
Email : melly.jambi@gmail.com											
Tanggal Cetak : 06-01-2018											
No.	No. Pesanan	Tgl Pesan	Tgl Ambil	Pelanggan	Status	Bayar	Nama Barang	Jumlah	Harga	Diskon	Total
1	INP-0022	02-01-2018	02-01-2018 (15 : 00)	Brownny Bakery	Sudah Ambil	Lunas	Cheesy Cheese Spread 24 x 240	10 Kotak	Rp. 27.000,00	Rp. 15,00	Rp. 269.850,00
2	INP-0025	03-01-2018	03-01-2018 (14 : 00)	Christine Bake & Bakery	Sudah Ambil	Lunas	Butter Elle & Vire Unsalted 20	10 Kaleng	Rp. 70.000,00	Rp. 0,00	Rp. 700.000,00
Total Akhir											
Rp. 969.850,00											
Mengetahui						Jambi, 06-01-2018 Admin Toko Melly Jambi					
(Megawaty)						(Admin)					
<input type="button" value="Cetak"/> Kembali Ke Menu Utama											

Gambar 5.13 Laporan Pemesanan Barang Telah Diambil

14. Halaman Laporan Penjualan

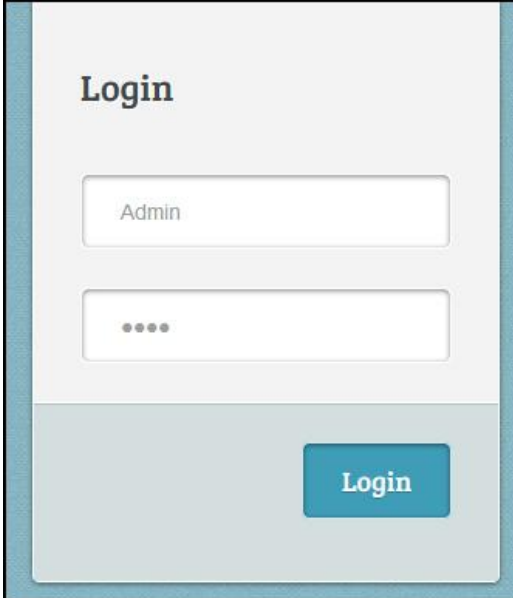
Halaman laporan penjualan merupakan laporan penjualan yang dapat dilihat per periodik sesuai dengan keinginan dari penggunaannya dimana hanya dapat diakses oleh admin dengan cara menginput tanggal awal dan tanggal akhir. Gambar 5.14 laporan penjualan merupakan hasil implementasi dari rancangan pada gambar 4.43.

Laporan Data Penjualan 01-01-2018 Sampai Dengan 31-01-2018										
Alamat : Jalak Raya, Jalan Sumatera, Jelutung, Kebun Handil, Jelutung, Kota Jambi, Jambi 36124										
Email : melly.jambi@gmail.com										
Tanggal Cetak : 06-01-2018										
No.	No. Penjualan	Tanggal	Pelanggan	Nama Barang	Jumlah	Harga	Diskon	Total		
1	INV-0017	04-01-2018	Santoso Setiawan	Capital Milling Whole Wheat FI	5 Kilogram	Rp. 40.000,00	Rp. 0,00	Rp. 200.000,00		
2	INV-0018	04-01-2018	Kartika Roti Manis	Lazetta Whole Wheat 4 x 2,5 kg	8 Kotak	Rp. 65.000,00	Rp. 0,00	Rp. 520.000,00		
3	INV-0019	05-01-2018	Arya Kurniadi	Blue Band Master Original 4 x 4	1 Kotak	Rp. 145.000,00	Rp. 0,00	Rp. 145.000,00		
4	INV-0020	05-01-2018	Arya Kurniadi	Blue Band Master Original 4 x 4	5 Kotak	Rp. 145.000,00	Rp. 0,00	Rp. 725.000,00		
5	INV-0021	05-01-2018	Olive Chang	Cream Cheese Elle & Vire	10 Set	Rp. 40.000,00	Rp. 0,00	Rp. 400.000,00		
6	INV-0022	06-01-2018	Arya Kurniadi					Rp. 0,00		
7	INV-0023	06-01-2018	Boule Bakery	Coklat Bubuk Palm Suiker Pido	5 Set	Rp. 16.000,00	Rp. 0,00	Rp. 80.000,00		
8	INV-0024	07-01-2018	Lenny	Collata Milk Chocolate Compaun	10 Kotak	Rp. 60.000,00	Rp. 15,00	Rp. 599.850,00		
9	INV-0025	07-01-2018	Freaky Dounats	Bogasari Segitiga Biru	10 Kilogram	Rp. 60.000,00	Rp. 15,00	Rp. 599.850,00		
Total Akhir									Rp. 3.269.700,00	
Mengetahui						Jambi, 06-01-2018 Admin Toko Melly Jambi				
(Megawaty)						(Admin)				
<input type="button" value="Cetak"/> Kembali Ke Menu Utama										

Gambar 5.14 Laporan Penjualan

15. Halaman *Login*

Halaman *login* digunakan oleh admin atau karyawan untuk memasuki halaman beranda dengan mengisi nama anda dan *password* yang benar. Gambar 5.15 *login* merupakan hasil implementasi dari rancangan pada gambar 4.44.

The image shows a login form with a light gray background and a dark blue border. At the top, the word "Login" is written in a bold, dark font. Below the title, there are two input fields. The first field contains the text "Admin". The second field contains four dots, representing a password. At the bottom right of the form, there is a blue button with the word "Login" written in white.

Gambar 5.15 *Login*

16. Halaman *Input* Pelanggan

Halaman *input* pelanggan digunakan oleh admin atau karyawan untuk menambah data pelanggan ke dalam *database* dengan mengisi nama pelanggan, alamat lengkap, telepon dan email pada sistem. Gambar 5.16 *input* pelanggan merupakan hasil implementasi dari rancangan pada gambar 4.45..

The screenshot shows the 'Melly Roti & Kue' web application interface. At the top, there is a logo and a navigation bar with links for 'Beranda', 'Password', 'Laporan', and 'Logout'. Below the navigation bar is a large image of various breads. The main content area is divided into a sidebar menu on the left and a main form area on the right. The sidebar menu includes sections for 'User', 'Barang', 'Pemasok', 'Pemasukan Barang', 'Pelanggan', 'Penjualan', and 'Pemesanan', each with 'Input' and 'Tabel' options. The main form area is titled 'Pelanggan' and contains the following fields:

Nama Pelanggan	Mona Kurniawati
Alamat Lengkap	Jl. Inan Bonjol No. 21
Telepon	081298190199
Email	mona21@gmail.com

At the bottom of the form is a 'Tambah' button. The footer of the application reads '© Copyright 2018 Toko Melly Jambi'.

Gambar 5.16 Input Pelanggan

17. Halaman *Input Penjualan*

Halaman *input* penjualan merupakan halaman yang digunakan oleh admin atau karyawan untuk menambah data penjualan baru dengan nama pelanggan dan tanggal jual pada sistem. Gambar 5.17 *input* penjualan merupakan hasil implementasi dari rancangan pada gambar 4.46.

The screenshot displays the 'Melly' bakery management system interface. At the top, there is a logo for 'Melly ROTI & KUE' and a navigation bar with links for 'Beranda', 'Password', 'Laporan', and 'Logout'. Below the navigation bar is a large image of various baked goods. The main content area is divided into a sidebar on the left and a main form on the right. The sidebar contains several menu items, each with an 'Input' and 'Tabel' option: 'User', 'Barang', 'Pemasok', 'Pemasukan Barang', 'Pelanggan', 'Penjualan', and 'Pemesanan'. The 'Penjualan' menu item is currently selected, and its corresponding form is displayed in the main area. The form has a pink header and contains the following fields: 'No. Penjualan' (value: INN-0026), 'Nama Pelanggan' (value: Boule Bakery), and 'Tanggal Jual' (value: 18-01-2018). There is a 'Tambah' button at the bottom of the form. The footer of the page contains the text '© Copyright 2018 Toko Melly Jambi'.

Gambar 5.17 Input Penjualan

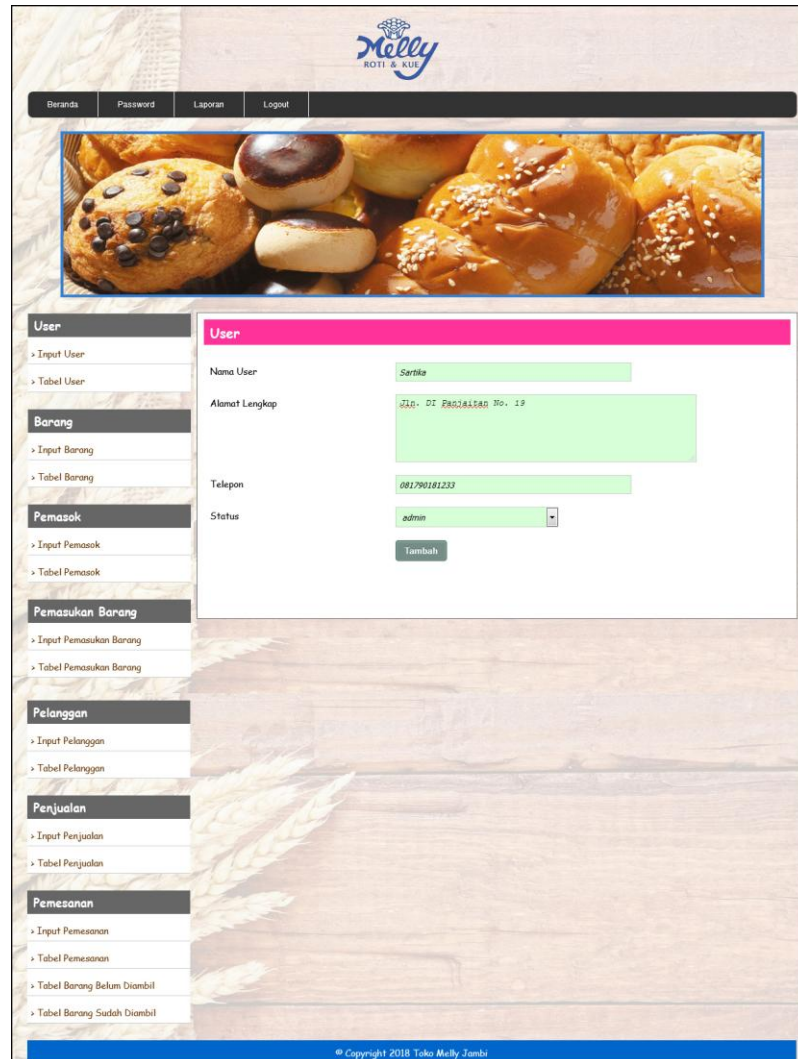
18. Halaman *Input* Pemesanan

Halaman *input* pemesanan merupakan halaman yang digunakan oleh admin atau karyawan untuk menambah data pemesanan baru dengan mengisi nama pelanggan, telepon, tanggal pesan, tanggal ambil, jam ambil, dp (uang muka), keterangan dan pembayaran pada sistem. Gambar 5.18 *input* pemesanan merupakan hasil implementasi dari rancangan pada gambar 4.47.

Gambar 5.18 *Input Pemesanan*

19. Halaman *Input User*

Halaman *input* user digunakan oleh admin untuk menambah data user / pengguna sistem baru ke dalam *database* dengan mengisi nama user, alamat lengkap, telepon dan status pada sistem. Gambar 5.19 *input* user merupakan hasil implementasi dari rancangan pada gambar 4.48.



Gambar 5.19 *Input User*

20. Halaman *Input* Barang

Halaman *input* barang merupakan halaman yang digunakan oleh admin untuk menambah data barang baru dengan mengisi nama barang, satuan, harga beli, harga jual dan stok awal pada sistem. Gambar 5.20 *input* barang merupakan hasil implementasi dari rancangan pada gambar 4.49.

The screenshot displays the 'Melly ROTI & KUE' web application interface. At the top, there is a navigation bar with links for 'Beranda', 'Password', 'Laporan', and 'Logout'. Below this is a banner image of various pastries. The main content area is divided into a left sidebar and a central form. The sidebar contains several menu categories: 'User' (with sub-items 'Input User' and 'Tabel User'), 'Barang' (with sub-items 'Input Barang' and 'Tabel Barang'), 'Pemasok' (with sub-items 'Input Pemasok' and 'Tabel Pemasok'), 'Pemasukan Barang' (with sub-items 'Input Pemasukan Barang' and 'Tabel Pemasukan Barang'), 'Pelanggan' (with sub-items 'Input Pelanggan' and 'Tabel Pelanggan'), 'Penjualan' (with sub-items 'Input Penjualan' and 'Tabel Penjualan'), and 'Pemesanan' (with sub-items 'Input Pemesanan', 'Tabel Pemesanan', 'Tabel Barang Belum Diambil', and 'Tabel Barang Sudah Diambil'). The central form, titled 'Barang', contains the following fields: 'Nama Barang' (filled with 'Roti Kaju'), 'Satuan' (filled with 'Buah'), 'Harga Beli' (filled with '8000'), 'Harga Jual' (filled with '10000'), and 'Stok Awal' (filled with '10'). A 'Tambah' button is located at the bottom of the form. The footer of the page reads '© Copyright 2018 Toko Melly Jambi'.

Gambar 5.20 *Input Barang*

21. Halaman *Input Pemasok*

Halaman *input* pemasok merupakan halaman yang digunakan oleh admin untuk menambah data pemasok baru dengan mengisi pada kolom yang tersedia. Gambar 5.21 *input* pemasok merupakan hasil implementasi dari rancangan pada gambar 4.50.

The screenshot displays the 'Melly ROTI & KUE' web application interface. At the top, there is a navigation bar with links for 'Beranda', 'Password', 'Laporan', and 'Logout'. Below this is a banner image of various breads. The main content area is divided into a sidebar menu on the left and a main form area on the right. The sidebar menu includes sections for 'User', 'Barang', 'Pemasok', 'Pemasukan Barang', 'Pelanggan', 'Penjualan', and 'Pemesanan', each with 'Input' and 'Tabel' options. The 'Pemasok' section is currently active, showing a form with the following fields:

Pemasok	
Nama Pemasok	Baru Jaya
Alamat Lengkap	Jl. Magesuar No. 32
Telepon	0741 29162
Email	barujaya@gmail.com
<input type="button" value="Tambah"/>	

At the bottom of the page, there is a copyright notice: © Copyright 2018 Toko Melly Jambi.

Gambar 5.21 *Input Pemasok*

22. Halaman *Input* Pemasukan Barang

Halaman *input* pemasukan barang merupakan halaman yang digunakan oleh admin untuk menambah data pemasukan barang baru dengan mengisi nama pemasok, tanggal pemasukan dan keterangan pada sistem. Gambar 5.22 *input* pemasukan barang merupakan hasil implementasi dari rancangan pada gambar 4.51.

The screenshot displays the 'Melly ROTI & KUE' web application interface. At the top, there is a navigation bar with links for 'Beranda', 'Password', 'Laporan', and 'Logout'. Below this is a banner image of various pastries. The main content area is divided into a left sidebar and a central form. The sidebar contains several menu items, each with an expandable arrow and a sub-label: 'User' (Input User, Tabel User), 'Barang' (Input Barang, Tabel Barang), 'Pemasok' (Input Pemasok, Tabel Pemasok), 'Pemasukan Barang' (Input Pemasukan Barang, Tabel Pemasukan Barang), 'Pelanggan' (Input Pelanggan, Tabel Pelanggan), 'Penjualan' (Input Penjualan, Tabel Penjualan), and 'Pemesanan' (Input Pemesanan, Tabel Pemesanan, Tabel Barang Belum Diambil, Tabel Barang Sudah Diambil). The central form, titled 'Pemasukan Barang', contains the following fields: 'No. Pemasukan' with the value 'NP-0050', 'Nama Pemasok' with a dropdown menu showing 'Christina Salm', 'Tanggal Pemasukan' with the value '18-01-2018', and 'Keterangan' with the value 'Ambil stok'. A 'Tambah' button is located at the bottom of the form. The footer of the page reads '© Copyright 2018 Toko Melly Jambi'.

Gambar 5.22 *Input Pemasukan Barang*

5.2 PENGUJIAN

Untuk mengetahui keberhasilan dari implementasi sistem yang telah dilakukan, maka penulis melakukan tahap pengujian dengan menggunakan metode black box pada sistem yang telah dirancanga. Adapun beberapa tahap pengujian yang telah dilakukan adalah sebagai berikut :

Tabel 5.1 Tabel Pengujian *Login*

No.	Deskripsi	Prosedur Pengujian	Masukan	Keluaran yang Diharapkan	Hasil yang didapat	Kesimpulan
1	Pengujian pada <i>login</i>	Jalankan sistem	Isi nama anda = "admin" dan <i>password</i> = "admin"	Menuju ke halaman utama	Menuju ke halaman utama	Handal
2	Pengujian pada <i>login</i>	Jalankan sistem	Isi nama anda = "tes" dan <i>password</i> = "tes"	<i>Message:</i> " Nama anda atau <i>password</i> anda salah"	<i>Message:</i> " Nama anda atau <i>password</i> anda salah"	Handal

Tabel 5.2 Tabel Pengujian Mengelola Data Pelanggan

No.	Deskripsi	Prosedur Pengujian	Masukan	Keluaran yang Diharapkan	Hasil yang didapat	Kesimpulan
1	Pengujian pada menambah data pelanggan	- Jalankan aplikasi - <i>Login</i> admin - Klik <i>link</i> input pelanggan	Isi - Nama pelanggan - Alamat lengkap - Telepon - Email	<i>Message</i> "anda berhasil menambah data pelanggan"	<i>Message</i> "anda berhasil menambah data pelanggan"	Handal
2	Pengujian pada menambah data pelanggan	- Jalankan aplikasi - <i>Login</i> admin - Klik <i>link</i> input pelanggan	Isi - Nama pelanggan - Alamat lengkap - Telepon - Email	<i>Message</i> "anda belum selesai melengkapi data"	<i>Message</i> "anda belum selesai melengkapi data"	Handal
			dan salah satu belum terisi			
3	Pengujian pada mengubah data pelanggan	- Jalankan aplikasi - <i>Login</i> admin - Klik <i>link</i> tabel pelanggan - Klik <i>link</i> ubah	Isi - Data ubahan	<i>Message</i> "anda berhasil mengubah data pelanggan"	<i>Message</i> "anda berhasil mengubah data pelanggan"	Handal
4	Pengujian pada mengubah data pelanggan	- Jalankan aplikasi - <i>Login</i> admin - Klik <i>link</i> tabel pelanggan - Klik <i>link</i> ubah	Data ubah ada yang belum terisi	<i>Message</i> "anda belum selesai melengkapi data"	<i>Message</i> "anda belum selesai melengkapi data"	Handal
5	Pengujian pada menghapus data pelanggan	- Jalankan aplikasi - <i>Login</i> admin - Klik <i>link</i> tabel pelanggan		<i>Message</i> "anda berhasil menghapus data pelanggan"	<i>Message</i> "anda berhasil menghapus data"	Handal

		- Klik <i>link</i> hapus			pelanggan”	
--	--	--------------------------	--	--	------------	--

Tabel 5.3 Tabel Pengujian Mengelola Data Penjualan

No.	Deskripsi	Prosedur Pengujian	Masukan	Keluaran yang Diharapkan	Hasil yang didapat	Kesimpulan
1	Pengujian pada menambah data penjualan	- Jalankan aplikasi - <i>Login</i> admin - Klik <i>link</i> input penjualan	Isi - Nama Pelanggan - Tanggal jual - Nama barang - Banyaknya - Diskon / item	<i>Message</i> “anda berhasil menambah data penjualan”	<i>Message</i> “anda berhasil menambah data penjualan”	Handal
2	Pengujian pada menambah data penjualan	- Jalankan aplikasi - <i>Login</i> admin - Klik <i>link</i> input penjualan	Isi - Nama Pelanggan - Tanggal jual - Nama barang - Banyaknya - Diskon / item dan salah satu belum terisi	<i>Message</i> “anda belum selesai melengkapi data”	<i>Message</i> “anda belum selesai melengkapi data”	Handal
5	Pengujian pada menghapus data penjualan	- Jalankan aplikasi - <i>Login</i> admin - Klik <i>link</i> tabel penjualan - Klik <i>link</i> hapus		<i>Message</i> “anda berhasil menghapus data penjualan”	<i>Message</i> “anda berhasil menghapus data penjualan”	Handal

Tabel 5.4 Tabel Pengujian Mengelola Data Pemesanan

No.	Deskripsi	Prosedur Pengujian	Masukan	Keluaran yang Diharapkan	Hasil yang didapat	Kesimpulan
1	Pengujian pada menambah data pemesanan	- Jalankan aplikasi - <i>Login</i> admin - Klik <i>link</i> input pemesanan	Isi - Nama pelanggan - Telepon - Tgl pesan - Tgl ambil - Jam ambil - Dp - Keterangan - Pembayaran - Nama barang - Banyaknya	<i>Message</i> “anda berhasil menambah data pemesanan”	<i>Message</i> “anda berhasil menambah data pemesanan”	Handal

2	Pengujian pada menambah data pemesanan	<ul style="list-style-type: none"> - Jalankan aplikasi - <i>Login</i> admin - Klik <i>link</i> input pemesanan 	<ul style="list-style-type: none"> - Diskon / item Isi <ul style="list-style-type: none"> - Nama pelanggan - Telepon - Tgl pesan - Tgl ambil - Jam ambil - Dp - Keterangan - Pembayaran - Nama barang - Banyaknya - Diskon / item dan salah satu belum terisi 	<i>Message</i> “anda belum selesai melengkapi data”	<i>Message</i> “anda belum selesai melengkapi data”	Handal
5	Pengujian pada menghapus data pemesanan	<ul style="list-style-type: none"> - Jalankan aplikasi - <i>Login</i> admin - Klik <i>link</i> tabel pemesanan - Klik <i>link</i> hapus 		<i>Message</i> “anda berhasil menghapus data pemesanan”	<i>Message</i> “anda berhasil menghapus data pemesanan”	Handal

Tabel 5.5 Tabel Pengujian Mengelola Data User

No.	Deskripsi	Prosedur Pengujian	Masukan	Keluaran yang Diharapkan	Hasil yang didapat	Kesimpulan
1	Pengujian pada menambah data user	<ul style="list-style-type: none"> - Jalankan aplikasi - <i>Login</i> admin - Klik <i>link</i> input user 	<ul style="list-style-type: none"> Isi <ul style="list-style-type: none"> - Nama user - Alamat lengkap - Telepon - Status 	<i>Message</i> “anda berhasil menambah data user”	<i>Message</i> “anda berhasil menambah data user”	Handal
2	Pengujian pada menambah data user	<ul style="list-style-type: none"> - Jalankan aplikasi - <i>Login</i> admin - Klik <i>link</i> input user 	<ul style="list-style-type: none"> Isi <ul style="list-style-type: none"> - Nama user - Alamat lengkap - Telepon - Status dan salah satu belum terisi 	<i>Message</i> “anda belum selesai melengkapi data”	<i>Message</i> “anda belum selesai melengkapi data”	Handal
3	Pengujian pada mengubah data user	<ul style="list-style-type: none"> - Jalankan aplikasi - <i>Login</i> admin - Klik <i>link</i> tabel user - Klik <i>link</i> ubah 	<ul style="list-style-type: none"> Isi <ul style="list-style-type: none"> - Data ubahan 	<i>Message</i> “anda berhasil mengubah data user”	<i>Message</i> “anda berhasil mengubah data user”	Handal
4	Pengujian pada	<ul style="list-style-type: none"> - Jalankan aplikasi 	Data ubah ada yang belum	<i>Message</i> “anda belum selesai	<i>Message</i> “anda	Handal

	mengubah data user	- <i>Login</i> admin - Klik <i>link</i> tabel user - Klik <i>link</i> ubah	terisi	melengkapi data”	belum selesai melengkapi data”	
5	Pengujian pada menghapus data user	- Jalankan aplikasi - <i>Login</i> admin - Klik <i>link</i> tabel user - Klik <i>link</i> hapus		<i>Message</i> “anda berhasil menghapus data user”	<i>Message</i> “anda berhasil menghapus data user”	Handal

Tabel 5.6 Tabel Pengujian Mengelola Data Barang

No.	Deskripsi	Prosedur Pengujian	Masukan	Keluaran yang Diharapkan	Hasil yang didapat	Kesimpulan
1	Pengujian pada menambah data barang	- Jalankan aplikasi - <i>Login</i> admin - Klik <i>link</i> input barang	Isi - Nama barang - Satuan - Harga beli - Harga jual - Stok awal	<i>Message</i> “anda berhasil menambah data barang”	<i>Message</i> “anda berhasil menambah data barang”	Handal
2	Pengujian pada menambah data barang	- Jalankan aplikasi - <i>Login</i> admin - Klik <i>link</i> input barang	Isi - Nama barang - Satuan - Harga beli - Harga jual - Stok awal dan salah satu belum terisi	<i>Message</i> “anda belum selesai melengkapi data”	<i>Message</i> “anda belum selesai melengkapi data”	Handal
3	Pengujian pada mengubah data barang	- Jalankan aplikasi - <i>Login</i> admin - Klik <i>link</i> tabel barang - Klik <i>link</i> ubah	Isi - Data ubahan	<i>Message</i> “anda berhasil mengubah data barang”	<i>Message</i> “anda berhasil mengubah data barang”	Handal
4	Pengujian pada mengubah data barang	- Jalankan aplikasi - <i>Login</i> admin - Klik <i>link</i> tabel barang - Klik <i>link</i> ubah	Data ubah ada yang belum terisi	<i>Message</i> “anda belum selesai melengkapi data”	<i>Message</i> “anda belum selesai melengkapi data”	Handal
5	Pengujian pada menghapus data barang	- Jalankan aplikasi - <i>Login</i> admin - Klik <i>link</i> tabel barang - Klik <i>link</i> hapus		<i>Message</i> “anda berhasil menghapus data barang”	<i>Message</i> “anda berhasil menghapus data barang”	Handal

Tabel 5.7 Tabel Pengujian Mengelola Data Pemasok

No.	Deskripsi	Prosedur Pengujian	Masukan	Keluaran yang Diharapkan	Hasil yang didapat	Kesimpulan
1	Pengujian pada menambah data pemasok	- Jalankan aplikasi - <i>Login</i> admin - Klik <i>link</i> input pemasok	Isi - Nama pemasok - Alamat lengkap - Telepon - Email	<i>Message</i> “anda berhasil menambah data pemasok”	<i>Message</i> “anda berhasil menambah data pemasok”	Handal
2	Pengujian pada menambah data pemasok	- Jalankan aplikasi - <i>Login</i> admin - Klik <i>link</i> input pemasok	Isi - Nama pemasok - Alamat lengkap - Telepon - Email dan salah satu belum terisi	<i>Message</i> “anda belum selesai melengkapi data”	<i>Message</i> “anda belum selesai melengkapi data”	Handal
3	Pengujian pada mengubah data pemasok	- Jalankan aplikasi - <i>Login</i> admin - Klik <i>link</i> tabel pemasok - Klik <i>link</i> ubah	Isi - Data ubahan	<i>Message</i> “anda berhasil mengubah data pemasok”	<i>Message</i> “anda berhasil mengubah data pemasok”	Handal
4	Pengujian pada mengubah data pemasok	- Jalankan aplikasi - <i>Login</i> admin - Klik <i>link</i> tabel pemasok - Klik <i>link</i> ubah	Data ubah ada yang belum terisi	<i>Message</i> “anda belum selesai melengkapi data”	<i>Message</i> “anda belum selesai melengkapi data”	Handal
5	Pengujian pada menghapus data pemasok	- Jalankan aplikasi - <i>Login</i> admin - Klik <i>link</i> tabel pemasok - Klik <i>link</i> hapus		<i>Message</i> “anda berhasil menghapus data pemasok”	<i>Message</i> “anda berhasil menghapus data pemasok”	Handal

Tabel 5.8 Tabel Pengujian Mengelola Data Pemasukan Barang

No.	Deskripsi	Prosedur Pengujian	Masukan	Keluaran yang Diharapkan	Hasil yang didapat	Kesimpulan
1	Pengujian pada menambah data pemasukan barang	- Jalankan aplikasi - <i>Login</i> admin - Klik <i>link</i> input pemasukan barang	Isi - Nama pemasok - Tanggal Pemasukan - Keterangan - Nama barang - Banyaknya	<i>Message</i> “anda berhasil menambah data pemasukan barang”	<i>Message</i> “anda berhasil menambah data pemasukan barang”	Handal

			- Harga beli			
2	Pengujian pada menambah data pemasukan barang	<ul style="list-style-type: none"> - Jalankan aplikasi - <i>Login</i> admin - Klik <i>link</i> input pemasukan barang 	<ul style="list-style-type: none"> Isi - Nama pemasok - Tanggal Pemasukan - Keterangan - Nama barang - Banyaknya - Harga beli dan salah satu belum terisi 	<i>Message</i> “anda belum selesai melengkapi data”	<i>Message</i> “anda belum selesai melengkapi data”	Handal
5	Pengujian pada menghapus data pemasukan barang	<ul style="list-style-type: none"> - Jalankan aplikasi - <i>Login</i> admin - Klik <i>link</i> tabel pemasukan barang - Klik <i>link</i> hapus 		<i>Message</i> “anda berhasil menghapus data pemasukan barang”	<i>Message</i> “anda berhasil menghapus data pemasukan barang”	Handal

5.3 ANALISIS HASIL YANG DICAPAI OLEH SISTEM

Adapun analisis hasil yang dicapai oleh sistem yang telah dibangun dengan menggunakan bahasa pemrograman PHP dan *database* MySQL untuk mengatasi permasalahan yang terjadi pada Toko Melly Jambi adalah sebagai berikut :

1. Sistem yang dirancang dapat melakukan pengolahan data penjualan secara terkomputerisasi yang dapat menghitung total penjualan secara otomatis dan dapat menampilkan rincian dari penjualan yang terdiri dari nama barang, satuan, harga per satuan barang dan total penjualan
2. Sistem juga dapat melakukan pengolahan data pemesanan dari pelanggan yang dapat mencetak tanda terima dan nota pemesanan secara otomatis dan juga memudahkan dalam pencarian data khususnya untuk pemesanan produk yang dapat melihat data pengambilan dan pembayaran untuk pemesanannya.

3. Dan sistem dapat membuat rekap data laporan-laporan seperti laporan penjualan dan pemesanan yang dapat dilihat secara tanggal sesuai dengan pilihan dari pengguna sistem

Adapun kelebihan dari sistem baru ini adalah sebagai berikut :

1. Sistem memiliki fitur dapat mengelola data informasi pemesanan dan penjualan dengan dapat menambah, mengubah dan menghapus sesuai dengan keperluan dari pengguna sistem.
2. Sistem juga memiliki fitur untuk dapat menampilkan stok persediaan barang dengan secara otomatis bertambah bila ada pemasukan barang dan berkurang bila ada pemesanan dan penjualan barang.
3. Sistem juga dapat mengarsipkan dan mencetak laporan – laporan yang diperlukan untuk diserahkan kepada pimpinan perusahaan dengan tinggal memilih tanggal acuan tanpa perlu mengrekap satu per satu kembali.

Dan kekurangan dari sistem baru ini adalah sebagai berikut :

1. Belum adanya fitur untuk dapat menampilkan laporan keuangan seperti laporan laba rugi dan laporan biaya operasional.
2. Belum adanya fitur yang dapat melakukan *back up database* dari dalam sistem