

BAB V

IMPLEMENTASI DAN PENGUJIAN

5.1 IMPLEMENTASI PROGRAM

Implementasi program digunakan untuk menerapkan perancangan halaman yang ada pada program. Adapun implementasi pada Koperasi Lestari Mitra PT.PHK dapat dijabarkan sebagai berikut :

5.1.1 Halaman Admin

5.1.1.1 Halaman Menu Utama Admin

Halaman Menu admin merupakan halaman utama admin yang terdiri dari menu-menu yang dapat digunakan oleh admin dalam memanfaatkan aplikasi Sistem Informasi Koperasi Lestari Mitra PT.PHK. Gambar berikut merupakan hasil implementasi dari rancangan form menu utama admin pada gambar 4.26 :



Gambar 5.1 Halaman Menu Admin

5.1.1.2 Tampilan Halaman Tampil Data Lahan

Halaman ini di gunakan untuk melihat data-data lahan yang dikelola oleh admin didalam sistem. Adapun gambar di bawah ini merupakan implementasi dari rancangan gambar 4.27 :

The screenshot shows the 'Lahan' page in the Admin interface. The page title is 'Sistem Informasi Koperasi Lestari Mitra PT.PHK'. The left sidebar contains navigation options: Home, Admin, Data Lahan, Data Kendaraan, Jasa Angkutan, and Laporan. The main content area displays a table of land data with the following columns: Pemilik, Luas Lahan 100%, Luas Lahan 50%, Tahun Tanam, Blok, and Aksi. The table contains four rows of data. Below the table, there is a pagination control showing 'Tampilkan halaman 1 dari 1' and 'Previous 1 Next'.

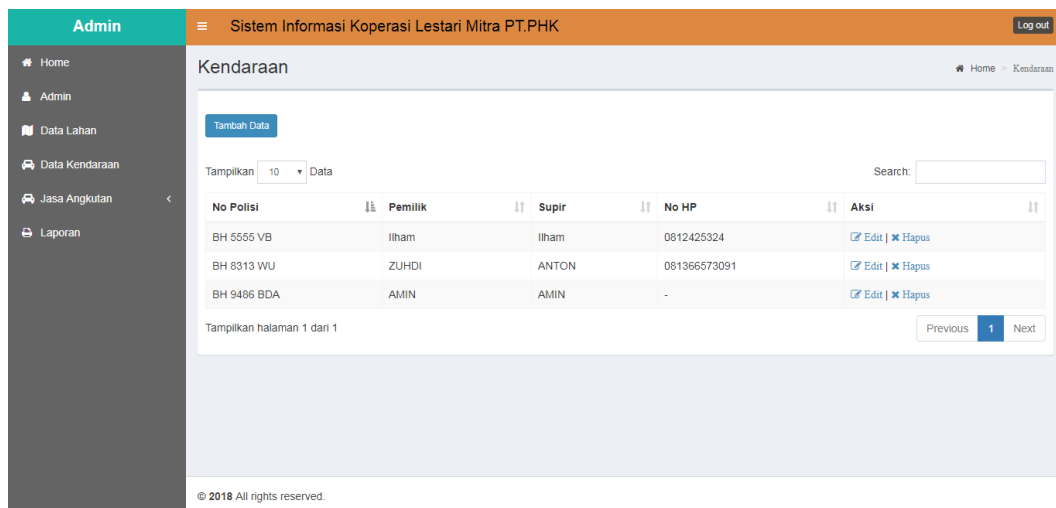
Pemilik	Luas Lahan 100%	Luas Lahan 50%	Tahun Tanam	Blok	Aksi
Dr.Nanda Eka Masrinal	2.04	1.02	2005	Blokp16	Edit Hapus
Ilyas	1.5	0.75	2006	blok w16	Edit Hapus
sage	5	2.5	2004	blok 1ds	Edit Hapus
sumardi	3	1.5	2002	blok w16	Edit Hapus

Gambar 5.2 Halaman Tampil Data Lahan

5.1.1.3 Tampilan Halaman Tampil Data Kendaraan

Halaman ini di gunakan untuk melihat data-data kendaraan yang dikelola oleh admin yang telah tersimpan kedalam sistem. Adapun gambar di bawah ini

merupakan implementasi dari rancangan gambar 4.28 :



Gambar 5.3 Halaman Tampil Data Kendaraan

5.1.1.4 Tampilan Halaman Tampil Jasa Angkutan Karyawan & Anak Sekolah

Halaman ini di gunakan untuk melihat data-data jasa angkutan karyawan dan anak sekolah yang telah dikelola oleh admin dan telah masuk ke sistem admin. Adapun gambar di bawah ini merupakan implementasi dari rancangan gambar 4.29 :

Admin | Sistem Informasi Koperasi Lestari Mitra PT.PHK | Log out

Home | Admin | Data Lahan | Data Kendaraan | **Jasa Angkutan** | Laporan

Angkutan Karyawan & Anak Sekolah

Tambah Data

Tampilkan 10 Data Search:

Tanggal	Pemilik	Kegiatan	Pendapatan	Persentase	Fee	Aksi
01 November 2017	ZUHDI	- Antar Jemput Karyawan Afdeling I	Rp.1.040.000	1,5%	Rp.15.600	Edit Hapus
02 November 2017	AMIN	- Antar Jemput Anak Sekolah Afdeling I - Antar Jemput Anak Sekolah Afdeling II - Antar Jemput Anak Sekolah Afdeling III	Rp.1.500.000	1,5%	Rp.22.500	Edit Hapus
15 Desember 2017	Ilham	- Antar Jemput Anak Sekolah Afdeling I	Rp.1.000.000	1,5%	Rp.15.000	Edit Hapus

Tampilkan halaman 1 dari 1

Previous 1 Next

© 2018 All rights reserved.

Gambar 5.4 *Halaman Tampil Jasa Angkutan Karyawan dan Anak Sekolah*

5.1.1.5 Tampilan Halaman Tampil Jasa Angkutan Buah

Halaman ini di gunakan untuk melihat data-data jasa angkutan buah yang telah dikelola oleh admin dan telah masuk ke dalam sistem admin. Adapun gambar di bawah ini merupakan implementasi dari rancangan gambar 4.30 :

Admin | Sistem Informasi Koperasi Lestari Mitra PT.PHK | Log out

Home | Admin | Data Lahan | Data Kendaraan | **Jasa Angkutan** | Laporan

Angkutan Buah

Tambah Data

Tampilkan 10 Data Search:

No	Tanggal	Kendaraan	Pemilik Lahan	Luas 100%	Luas 50%	Berat Buah	Harga/Kg	Fee Koperasi	Fee Pemilik Mobil	Pendapatan Pemilik	Aksi
1	21 Januari 2018	BH 8313 WU	Dr.Nanda Eka Masrinal	2,04	1,02	4000Kg	1500/Kg	Rp.300.000	Rp.244.000	Rp.5.456.000	Edit Hapus
2	21 Januari 2018	BH 8313 WU	Dr.Nanda Eka Masrinal	2,04	1,02	5000Kg	1000/Kg	Rp.375.000	Rp.305.000	Rp.4.320.000	Edit Hapus

Tampilkan halaman 1 dari 1

Previous 1 Next

© 2018 All rights reserved.

Gambar 5.5 *Halaman Tampil Jasa Angkutan Buah*

5.1.1.6 Tampilan Halaman Tampil Jasa Angkutan Langsiran

Halaman ini di gunakan untuk melihat data-data jasa angkutan langsiran yang telah dikelola oleh admin dan telah masuk ke dalam sistem admin. Adapun gambar di bawah ini merupakan implementasi dari rancangan gambar 4.31 :

No	Tanggal	Kendaraan	Pemilik Lahan	Luas Lahan	Jum Janjang	BJR	Fee Koperasi	Fee Pemilik Mobil	Aksi
1	21 Januari 2018	BH 8313 WU	Dr. Nanda Eka Masrimal	2.04	300	15.48	Rp.348.300	Rp.283.284	Edit Hapus

Gambar 5.6 *Halaman Tampil Jasa Angkutan langsiran*

5.1.1.7 Tampilan Halaman Tampil Laporan Karyawan dan Anak Sekolah

Halaman ini di gunakan untuk melihat data-data laporan jasa angkutan karyawan dan anak sekolah yang telah dikelola oleh admin dan telah masuk ke dalam sistem admin. Adapun gambar di bawah ini merupakan implementasi dari rancangan gambar 4.23 :



Koperasi Lestari Mitra PT.PHK
Desa Betung Berdarah Timur Kab.Tebo


Laporan Jasa Angkutan Karyawan & Anak Sekolah

No	Pemilik	Tanggal	Kegiatan	Pendapatan	Persentase	Fee
1	AMIN	02 November 2017	- Antar Jemput Anak Sekolah Afdeling I - Antar Jemput Anak Sekolah Afdeling II - Antar Jemput Anak Sekolah Afdeling III	Rp.1.500.000	1,5%	Rp.22.500
2	ZUHDI	01 November 2017	- Antar Jemput Karyawan Afdeling I	Rp.1.040.000	1,5%	Rp.15.600
3	Ilham	15 Desember 2017	- Antar Jemput Anak Sekolah Afdeling I	Rp.1.000.000	1,5%	Rp.15.000

Gambar 5.7 *Halaman Tampil Laporan Karyawan dan Anak Sekolah*

5.1.1.8 Tampilan Halaman Tampil Laporan Angkutan Buah

Halaman ini di gunakan untuk melihat data-data laporan jasa angkutan buah yang telah dikelola oleh admin dan telah masuk ke dalam sistem admin. Adapun gambar di bawah ini merupakan implementasi dari rancangan gambar 4.24 :



Koperasi Lestari Mitra PT.PHK
Desa Betung Berdarah Timur Kab.Tebo

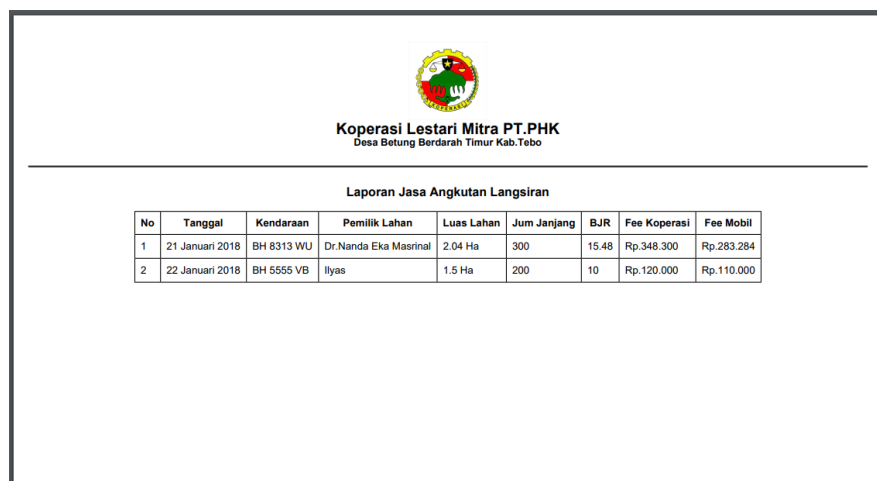
Laporan Jasa Angkutan Buah

No	Tanggal	Kendaraan	Pemilik Lahan	Luas Lahan	Hasil	Harga/Kg	Fee Koperasi	Fee Mobil	Pendapatan Pemilik
1	21 Januari 2018	BH 8313 WU	Dr.Nanda Eka Masrinal	2.04 Ha	4000 Kg	Rp.1.500	Rp.300.000	Rp.244.000	Rp.5.456.000
2	21 Januari 2018	BH 8313 WU	Dr.Nanda Eka Masrinal	2.04 Ha	5000 Kg	Rp.1.000	Rp.375.000	Rp.305.000	Rp.4.320.000

Gambar 5.8 *Halaman Tampil Laporan Angkutan Buah*

5.1.1.9 Tampilan Halaman Tampil Laporan Angkutan Langsiran

Halaman ini di gunakan untuk melihat data-data laporan angkutan langsiran yang telah dikelola oleh admin dan telah masuk ke dalam sistem admin. Adapun gambar di bawah ini merupakan implementasi dari rancangan gambar 4.25 :



No	Tanggal	Kendaraan	Pemilik Lahan	Luas Lahan	Jum Janjang	BJR	Fee Koperasi	Fee Mobil
1	21 Januari 2018	BH 8313 WU	Dr.Nanda Eka Masrinal	2,04 Ha	300	15.48	Rp.348.300	Rp.283.284
2	22 Januari 2018	BH 5555 VB	Ilyas	1.5 Ha	200	10	Rp.120.000	Rp.110.000

Gambar 5.9 Halaman Tampil Laporan Angkutan Langsiran

5.1.1.10 Tampilan Halaman Tampil Laporan Pemilik Lahan

Halaman ini di gunakan untuk melihat data-data laporan pemilik lahan yang telah dikelola oleh admin dan telah masuk ke dalam sistem admin. Adapun rancangan tampilannya adalah sebagai berikut :



Koperasi Lestari Mitra PT.PHK
Desa Betung Berdarah Timur Kab.Tebo

Laporan Hasil Lahan

No	Tanggal	Pemilik Lahan	Luas Lahan	Hasil	Harga/Kg	Pendapatan
1	26 Januari 2018	Ilyas	2 Ha	3000 Kg	Rp.1.200	Rp.3.192.000
2	26 Januari 2018	Dr.Nanda Eka Masrinal	2.04 Ha	4000 Kg	Rp.1.200	Rp.4.256.000
3	08 Maret 2018	Maadi	2.38 Ha	4300 Kg	Rp.1.500	Rp.5.865.200
4	09 Maret 2018	A.Rozi	1.5 Ha	1500 Kg	Rp.1.700	Rp.2.346.000
5	09 Maret 2018	Ahmad Yani	3 Ha	4500 Kg	Rp.1.700	Rp.7.038.000

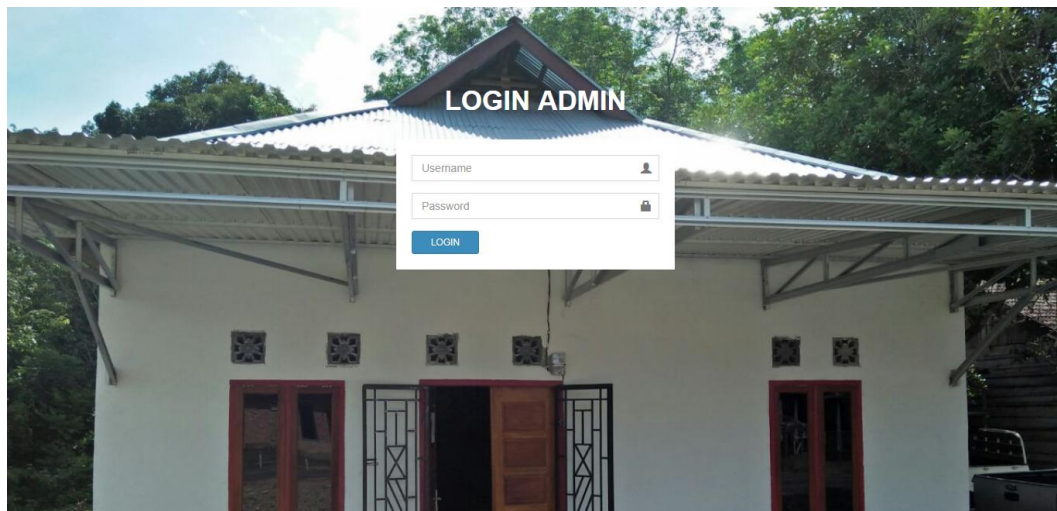
Gambar 5.10 Halaman Tampil Laporan Pemilik Lahan

5.1.2 Tampilan Halaman Input Admin

Tampilan halaman input ini akan menampilkan halaman-halaman yang bisa diakses oleh admin, berikut penjelasannya :

5.1.2.1 Tampilan Halaman Login Admin

Halaman login admin berguna untuk membatasi penggunaan sistem, hanya admin saja yang berhak menggunakan sistem ini. Admin mempunyai username dan password yang telah didaftarkan pada sistem, bentuk halaman dapat dilihat sebagai berikut :

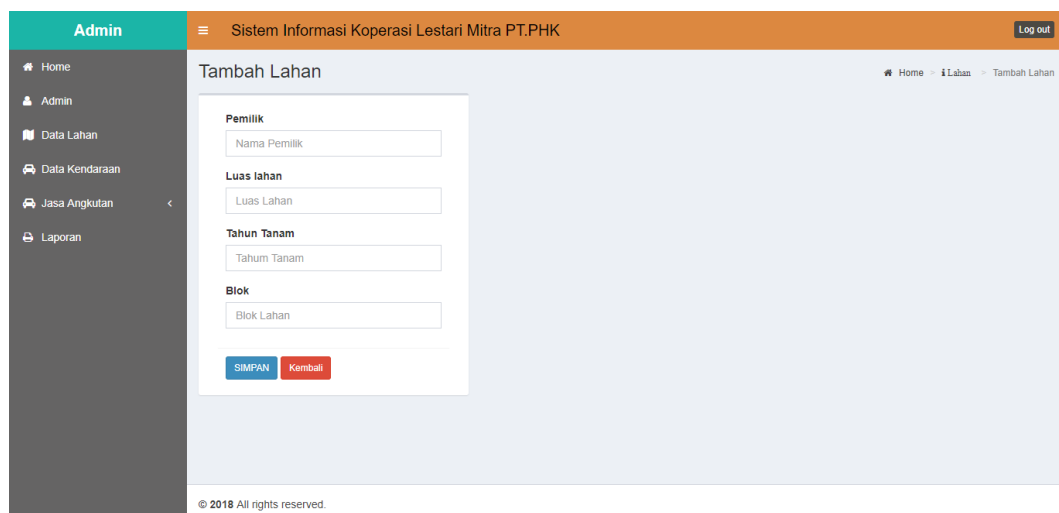


Gambar 5.11 *Tampilan Halaman Login Admin*

5.1.2.2 Tampilan Halaman Input Data Lahan

Setelah masuk ke halaman admin, admin akan mengelola data lahan.

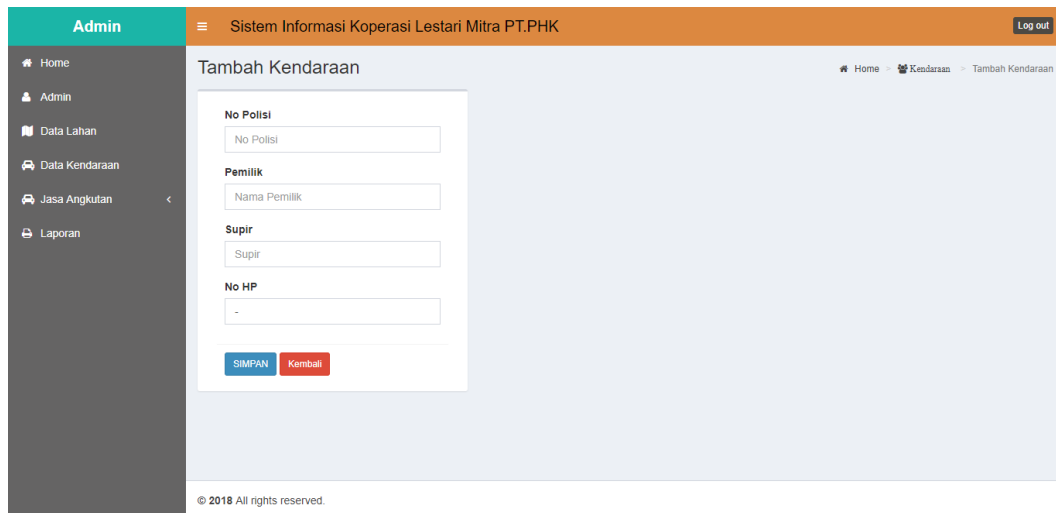
Untuk lebih jelas dapat di lihat sebagai berikut :



Gambar 5.12 *Tampilan Halaman Input Data Lahan*

5.1.2.3 Tampilan Halaman Input Data Kendaraan

Halaman ini digunakan untuk menambah data kendaraan yang dikelola oleh admin. Adapun rancangan inputnya adalah sebagai berikut :



The screenshot shows a web application interface for an administrator. The top navigation bar is orange and contains the text 'Sistem Informasi Koperasi Lestari Mitra PT.PHK' and a 'Log out' button. A dark grey sidebar on the left lists menu items: Home, Admin, Data Lahan, Data Kendaraan, Jasa Angkutan, and Laporan. The main content area is titled 'Tambah Kendaraan' and contains a form with the following fields: 'No Polisi' (with a placeholder 'No Polisi'), 'Pemilik' (with a placeholder 'Nama Pemilik'), 'Supir' (with a placeholder 'Supir'), and 'No HP' (with a placeholder '-'). Below the form are two buttons: 'SIMPAN' (Save) and 'Kembali' (Back). The footer of the page reads '© 2018 All rights reserved.'

Gambar 5.13 Tampilan Halaman Input Data Kendaraan

5.1.2.4 Tampilan Halaman Input Data Jasa Angkutan Karyawan dan Anak Sekolah

Halaman ini di gunakan untuk menambah informasi tentang jasa angkutan karyawan dan anak sekolah yang ada pada Sistem Informasi Koperasi Lestari Mitra PT.PHK. Adapun rancangan inputnya adalah sebagai berikut :

Admin | Sistem Informasi Koperasi Lestari Mitra PT.PHK | Log out

Home > Tambah Jasa Angkutan

Tambah Jasa Angkutan

No Polisi
No Polisi

Tanggal
Tanggal

Kegiatan

- Antar Jemput Anak Sekolah Afdeling I
- Antar Jemput Anak Sekolah Afdeling II
- Antar Jemput Anak Sekolah Afdeling III
- Antar Jemput Karyawan Afdeling I
- Antar Jemput Karyawan Afdeling II
- Antar Jemput Karyawan Afdeling III

Pendapatan
Pendapatan

SIMPAN **Kembali**

Tampilkan 10 Data Search: []

No Polisi	Pemilik	Supir	No HP	Aksi
BH 5555 VB	Ilham	Ilham	0812425324	PILIH
BH 8313 WU	ZUHDI	ANTON	081366573091	PILIH
BH 9486 BDA	AMIN	AMIN	-	PILIH

Tampilkan halaman 1 dari 1 Previous 1 Next

Gambar 5.14 Tampilan Halaman Input Jasa Angkutan Karyawan dan Anak Sekolah

5.1.2.5 Tampilan Halaman Input Data Jasa Angkutan Buah

Halaman ini di gunakan untuk menambah informasi tentang jasa angkutan buah yang ada pada Sistem Informasi Koperasi Lestari Mitra PT.PHK. Adapun rancangan inputnya adalah sebagai berikut :

Admin | Sistem Informasi Koperasi Lestari Mitra PT.PHK | Log out

Home > Tambah Jasa Angkutan

Tambah Jasa Angkutan

Pemilik Lahan
Pemilik Lahan

Luas Lahan
Luas Lahan

No Polisi
No Polisi

Berat Buah
Berat Buah

Harga/Kg
Harga/Kg

Harga Koperasi
Harga Koperasi

Harga Kepemilik Mobil
Biaya Pemilik Mobil

SIMPAN **Kembali**

Tampilkan 10 Data Search: []

Pemilik	Luas Lahan	Aksi
Dr.Nanda Eka Masrinal	2,04	PILIH
Ilyas	1,5	PILIH
sage	5	PILIH
sumardi	3	PILIH

Tampilkan halaman 1 dari 1 Previous 1 Next

No Polisi	Pemilik	Supir	No HP	Aksi
BH 8313 WU	ZUHDI	ANTON	081366573091	PILIH
BH 9486 BDA	AMIN	AMIN	-	PILIH
BH 5555 VB	Ilham	Ilham	0812425324	PILIH
B 9529 MY	Dasuki	Guntur	085266454532	PILIH
BA 9947 CV	Somat	dalip	085266616628	PILIH

Gambar 5.15 Tampilan Halaman Input Jasa Angkutan Buah

5.1.2.6 Tampilan Halaman Input Data Jasa Angkutan Langsiran

Halaman ini di gunakan untuk menambah informasi tentang jasa angkutan langsiran yang ada pada Sistem Informasi Koperasi Lestari Mitra PT.PHK. Adapun rancangan inputnya adalah sebagai berikut :

The screenshot shows the 'Tambah Jasa Angkutan' page. On the left is a sidebar menu with 'Admin' selected. The main area has a form with the following fields:

- Pemilik Lahan:** Input field with placeholder 'Pemilik Lahan'.
- Luas Lahan:** Input field with placeholder 'Luas Lahan'.
- No Polisi:** Input field with placeholder 'No Polisi'.
- Jumlah Janjang:** Input field with placeholder 'Jumlah Janjang'.
- BJR:** Input field with placeholder 'BJR'.
- Harga Kekoperasi:** Input field with placeholder 'Harga Kekoperasi'.
- Harga Kepemilik Mobil:** Input field with placeholder 'Biaya Pemilik Mobil'.

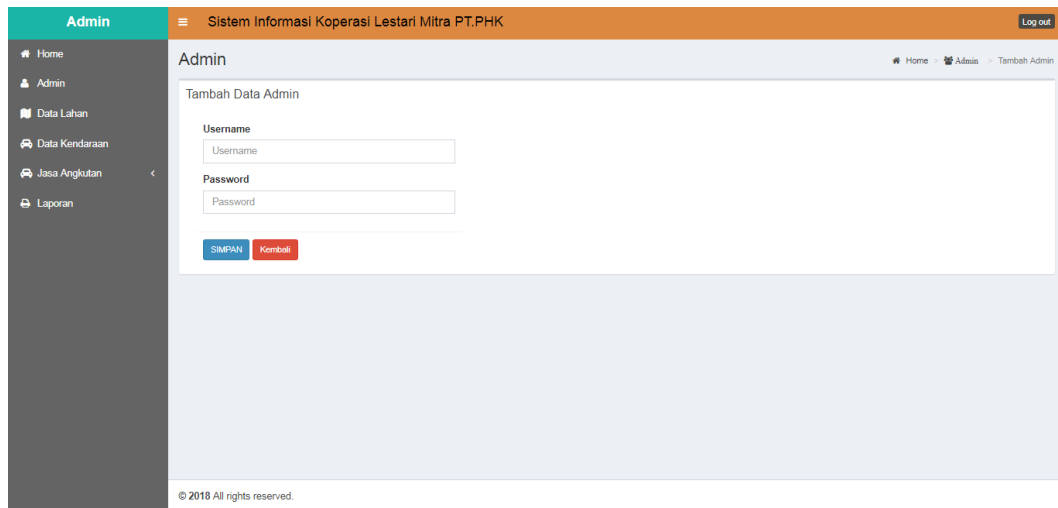
At the bottom of the form are 'SIMPAN' and 'Kembali' buttons. To the right is a table with the following data:

No Polisi	Pemilik	Supir	No HP	Aksi
BH 8313 WU	ZUHDI	ANTON	081366573091	PILIH
BH 9486 BDA	AMIN	AMIN	-	PILIH
BH 5555 VB	Ilham	Ilham	0812425324	PILIH
B 9529 MY	Dasuki	Guntur	085266454532	PILIH
BA 9947 CV	Somat	dalip	085266616628	PILIH

Gambar 5.16 Tampilan Halaman Input Jasa Angkutan Langsiran

5.1.2.7 Tampilan Halaman Input Edit Profil Admin

Halaman ini di gunakan untuk mengedit data atau informasi admin. Adapun rancangan inputnya adalah sebagai berikut :



The screenshot displays the 'Admin' interface of the 'Sistem Informasi Koperasi Lestari Mitra PT.PHK'. The main content area is titled 'Admin' and contains a form for 'Tambah Data Admin'. The form has two input fields: 'Username' and 'Password'. Below the fields are two buttons: 'Simpan' (Save) and 'Kembali' (Back). The sidebar on the left lists navigation options: Home, Admin, Data Lahan, Data Kendaraan, Jasa Angkutan, and Laporan. The top navigation bar includes 'Home', 'Admin', and 'Tambah Admin', along with a 'Log out' button. The footer of the page reads '© 2018 All rights reserved.'

Gambar 5.17 *Halaman Input Edit Profil Admin*

5.2 PENGUJIAN ATAU TESTING

Pada tahap ini, penulis akan menjelaskan penelitian terhadap tahap pengujian hasil akhir yang dilakukan dari Sistem Informasi Koperasi Lestari Mitra PT.PHK yang dibangun. Tujuan dari tahap pengujian sistem informasi ini yaitu untuk mengetahui hasil yang dicapai dan apakah sistem sudah berjalan sesuai dengan kebutuhan dan keinginan pengguna terutama penulis, dan apakah masih terdapat kesalahan dan kekurangan pada perancangan ini. Dalam pelaksanaan proses pengujian yang dilakukan pertama kali oleh penulis yaitu mencoba menjalankan setiap menu yang ada dan memperhatikan atau mengamati setiap tampilan apakah sesuai dengan tujuan yang telah dipaparkan pada bab sebelumnya, sehingga penulis dapat mengetahui hal – hal dan kesalahan – kesalahan dari program ini.

Dengan demikian penulis dapat memperbaiki kesalahan dari program ini sehingga dapat menghasilkan program yang dapat bermanfaat sesuai dengan harapan yang diinginkan. Apabila setelah langkah implementasi dari program ini telah selesai dan menghasilkan sistem sesuai dengan keinginan, kebutuhan, dan tujuan, maka langkah selanjutnya penulis akan melakukan tahap penyimpanan hasil dari pengujian yang dapat dijabarkan sebagai berikut :

5.2.1 Pengujian Form Login Admin

Tabel 5.1 Pengujian Form Login Admin

No	Deskripsi	Prosedur Pengujian	Masukan	Keluaran yg diharapkan	Hasil Yg didapat	Kesimpulan
1.	Pengujian login admin yang telah terdaftar	Buka halaman login admin	-masukkan username "admin" dan password "admin" -Klik mouse pada button kiri	Masuk kehalaman administrator untuk username admin	Admin telah masuk ke halaman administrator	Baik
2.	Pengujian login admin yang belum terdaftar	Login admin	-masukkan username dan password admin yang salah -klik mouse pada button kiri	Login gagal, karena username dan password tidak valid	Login gagal user tidak dapat masuk ke halaman admin dan menampilkan pesan kesalahan	Baik

5.2.2 Pengujian Form Data Lahan

Tabel 5.2 Pengujian Form Data Lahan

No	Deskripsi	Prosedur pengujian	Masukan	Keluaran yg diharapkan	Hasil yg didapat	Kesimpulan
1.	Pengujian	Buka	Masukkan	Data	Data	Baik

	input data lahan	menu tambah data pada halaman data lahan	data-data dari data lahan yang akan disimpan	tersimpan ke database	tersimpan ke database	
2.	Pengujian tampil data lahan	Masuk kedalam aplikasi admin	Klik menu data lahan yang ada di menu admin	Masuk kehalaman tampil untuk melihat data yang telah diinputkan	Admin telah masuk ke halaman tampil data lahan	Baik
3.	Pengujian edit data lahan	Buka menu edit pada halaman data lahan	Masukkan data lahan yang ingin di edit	Data tersimpan di databsse	Data tersimpan di database	Baik
4.	Pengujian menu hapus data lahan	Pilih data lahan yang ingin dihapus pada menu data lahan	Pilih salah satu data klik "x" pada menu data lahan admin	Data yang tampil "oke" dan "cancel"	Data akan terhapus jika pilih "oke" dan jika pilih "cancel" maka data tidak jadi terhapus dan kembali ke halaman data lahan	Baik

5.2.3 Pengujian Form Data Kendaraan

Tabel 5.3 Pengujian Form Data Kendaraan

No	Deskripsi	Prosedur pengujian	Masukan	Keluaran yg diharapkan	Hasil yg didapat	Kesimpulan
1.	Pengujian input data kendaraan	Buka menu tambah data pada halaman data kendaraan	Masukkan data-data dari data kendaraan yang akan disimpan	Data tersimpan ke database	Data tersimpan ke database	Baik
2.	Pengujian tampil	Masuk kedalam	Klik menu data	Masuk kehalaman	Admin telah masuk ke	Baik

	data kendaraan	aplikasi admin	kendaraan yang ada di menu admin	tampil untuk melihat data yang telah diinputkan	halaman tampil data lahan	
3.	Pengujian edit data kendaraan	Buka menu edit pada halaman data kendaraan	Masukkan data kendaraan yang ingin di edit	Data tersimpan di database	Data tersimpan di database	Baik
4.	Pengujian menu hapus data kendaraan	Pilih data kendaraan yang ingin dihapus pada menu data kendaraan	Pilih salah satu data klik "x" pada menu data kendaraan admin	Data yang tampil "oke" dan "cancel"	Data akan terhapus jika pilih "oke" dan jika pilih "cancel" maka data tidak jadi terhapus dan kembali ke halaman data kendaraan	Baik

5.2.4 Pengujian Form Jasa Angkutan Karyawan dan Anak Sekolah

Tabel 5.4 Pengujian Form Jasa Angkutan Karyawan dan Anak Sekolah

No	Deskripsi	Prosedur pengujian	Masukan	Keluaran yg diharapkan	Hasil yg didapat	Kesimpulan
1.	Pengujian tambah data jasa angkutan karyawan dan anak sekolah	Buka menu tambah data pada halaman data kendaraan	Masukkan dan pilih data-data dari jasa angkutan karyawan dan anak sekolah yang akan disimpan	Data tersimpan ke database	Data tersimpan ke database	Baik
2.	Pengujian tampil data jasa angkutan	Masuk kedalam aplikasi admin	Klik menu jasa angkutan karyawan	Masuk kehalaman tampil untuk	Admin telah masuk ke halaman tampil jasa	Baik

	karyawan dan anak sekolah		dan anak sekolah yang ada di menu admin	melihat data yang telah diinputkan	angkutan karyawan dan anak sekolah	
3.	Pengujian edit jasa angkutan karyawan dan anak sekolah	Buka menu edit pada halaman jasa angkutan karyawan dan anak sekolah	Masukkan data jasa angkutan karyawan dan anak sekolah yang ingin di edit	Data tersimpan di database	Data tersimpan di database	Baik
4.	Pengujian menu hapus jasa angkutan karyawan dan anak sekolah	Pilih menu jasa angkutan karyawan dan anak sekolah pada menu admin	Pilih salah satu data klik "x" pada menu data jasa angkutan karyawan dan anak sekolah admin	Data yang tampil "oke" dan "cancel"	Data akan terhapus jika pilih "oke" dan jika pilih "cancel" maka data tidak jadi terhapus dan kembali ke halaman jasa angkutan karyawan dan anak sekolah	Baik

5.2.5 Pengujian Form Jasa Angkutan Buah

Tabel 5.5 Pengujian Form Jasa Angkutan Buah

No	Deskripsi	Prosedur pengujian	Masukan	Keluaran yg diharapkan	Hasil yg didapat	Kesimpulan
1.	Pengujian tambah data jasa angkutan buah	Buka menu tambah data pada halaman jasa angkutan buah	Masukkan dan pilih data-data dari jasa angkutan buah yang akan disimpan	Data tersimpan ke database	Data tersimpan ke database	Baik

2.	Pengujian tampil data jasa angkutan buah	Masuk kedalam aplikasi admin	Klik menu jasa angkutan buah yang ada di menu admin	Masuk kehalaman tampil untuk melihat data yang telah diinputkan	Admin telah masuk ke halaman tampil jasa angkutan buah	Baik
3.	Pengujian edit jasa angkutan buah	Buka menu edit pada halaman jasa angkutan buah	Masukkan data jasa angkutan buah yang ingin di edit	Data tersimpan di database	Data tersimpan di database	Baik
4.	Pengujian menu hapus jasa angkutan buah	Pilih menu jasa angkutan buah pada menu admin	Pilih salah satu data klik "x" pada menu data jasa angkutan buah admin	Data yang tampil "oke" dan "cancel"	Data akan terhapus jika pilih "oke" dan jika pilih "cancel" maka data tidak jadi terhapus dan kembali ke halaman jasa angkutan buah	Baik

5.2.6 Pengujian Form Jasa Angkutan Langsiran

Tabel 5.6 Pengujian Form Jasa Angkutan Langsiran

No	Deskripsi	Prosedur pengujian	Masukan	Keluaran yg diharapkan	Hasil yg didapat	Kesimpulan
1.	Pengujian tambah data jasa angkutan langsiran	Buka menu tambah data pada halaman jasa angkutan langsiran	Masukkan dan pilih data-data dari jasa angkutan langsiran yang akan disimpan	Data tersimpan ke database	Data tersimpan ke database	Baik
2.	Pengujian tampil	Masuk kedalam	Klik menu jasa	Masuk kehalaman	Admin telah masuk ke	Baik

	data jasa angkutan langsiran	aplikasi admin	angkutan langsiran yang ada di menu admin	tampil untuk melihat data yang telah diinputkan	halaman tampil jasa angkutan langsiran	
3.	Pengujian edit jasa angkutan langsiran	Buka menu edit pada halaman jasa angkutan langsiran	Masukkan data jasa angkutan yang ingin di edit	Data tersimpan di database	Data tersimpan di database	Baik
4.	Pengujian menu hapus jasa angkutan langsiran	Pilih menu jasa angkutan langsiran pada menu admin	Pilih salah satu data klik “x” pada menu data jasa angkutan langsiran admin	Data yang tampil “oke” dan “cancel”	Data akan terhapus jika pilih “oke” dan jika pilih “cancel” maka data tidak jadi terhapus dan kembali ke halaman jasa angkutan langsiran	Baik

5.2.7 Pengujian Form Edit Profil Admin

Tabel 5.7 Pengujian Form Edit Profil Admin

No	Deskripsi	Prosedur pengujian	Masukan	Keluaran yg diharapkan	Hasil yg didapat	Kesimpulan
1.	Pengujian input edit profil	Buka menu input edit profil pada halaman admin	Masukkan input edit profil yang akan diinput	Data tersimpan ke database	Data tersimpan ke database	Baik

5.3 Analisis Hasil Yang Dicapai Program

Adapun analisis hasil yang dicapai oleh sistem yang telah dibangun guna mengatasi permasalahan yang terjadi pada Koperasi Lestari Mitra PT.PHK adalah sebagai berikut :

1. Aplikasi ini menyediakan informasi tentang data-data transaksi yang terjadi pada Koperasi Lestari Mitra PT.PHK.
2. Admin bertugas untuk mengelola aplikasi Sistem Informasi Koperasi Lestari Mitra PT.PHK, seperti menambah, menghapus atau mengedit data.

5.3.1 Kelebihan program

Setelah dilakukan pengujian terhadap program yang dibuat dapat dijabarkan mengenai kelebihan program yang dapat dilihat sebagai berikut :

1. Dengan merancang sebuah aplikasi Sistem Informasi ini, sehingga aplikasi ini mampu untuk mengatasi masalah yang ada pada Koperasi Lestari Mitra PT.PHK.
2. Sistem aplikasi Koperasi ini dapat memberikan informasi mengenai data-data lahan, data kendaraan, data jasa angkutan karyawan dan anak sekolah, data jasa angkutan buah, data jasa angkutan langganan, serta laporan yang disusun rapi didalam sebuah *database* yang kapan saja dapat diakses oleh admin..

3. Ketua Koperasi dapat dengan mudah mengetahui transaksi-transaksi yang terjadi. Dengan tersedia laporan yang lebih efektif kepada ketua Koperasi Lestari Mitra PT.PHK

5.3.2 Kekurangan program

Setelah dilakukan pengujian terhadap program yang dibuat dapat dijabarkan mengenai kekurangan program yang dapat dilihat sebagai berikut :

1. Aplikasi Sistem Informasi Koperasi Lestari Mitra PT.PHK memiliki user interface yang masih biasa dan standar.
2. Program belum menyediakan informasi yang cukup lengkap seperti data-data yang jangkauan yang lebih luas
3. Aplikasi tersebut belum terkoneksi ke jaringan website.