

BAB V

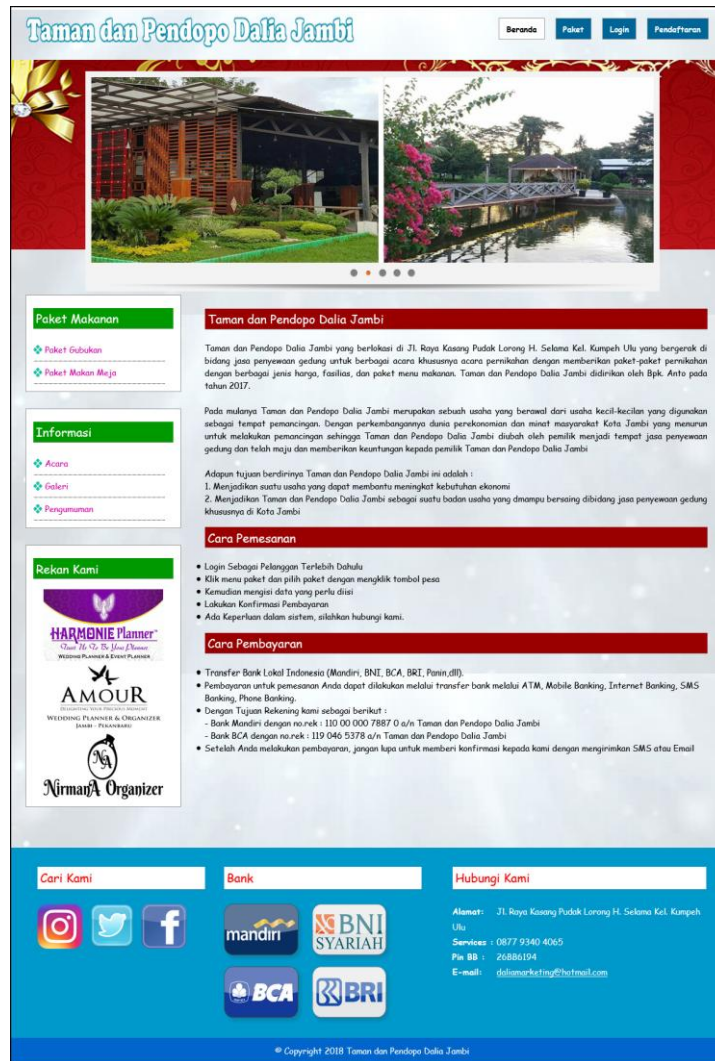
IMPLEMENTASI DAN PENGUJIAN SISTEM

5.1 IMPLEMENTASI PROGRAM

Implementasi program merupakan hasil implementasi memandukan dengan rancangan basis data menggunakan *database* MySQL, rancangan antar muka baik rancangan input ataupun rancangan output dan algoritma program menggunakan bahasa pemograman PHP menjadi satu kesatuan yang berfungsi sebagai media mengolahan data yang dijalankan menggunakan *browser*. Adapun implementasi program untuk sistem informasi pemesanan gedung berbasis web pada Taman dan Pendopo Dalia Jambi yang dapat dijabarkan, yaitu :

1. Halaman Beranda Pengunjung

Halaman beranda pengunjung merupakan halaman yang diakses oleh pengunjung pertama kali setelah mengakses *website* yang menampilkan informasi mengenai Taman dan Pendopo Dalia Jambi dan juga terdapat menu-menu yang menghubungkan ke halaman lainnya. Gambar 5.1 beranda pengunjung merupakan hasil implementasi dari rancangan pada gambar 4.46



Gambar 5.1 Halaman Beranda Pengunjung

2. Halaman Paket

Halaman paket merupakan halaman yang dapat diakses oleh pengunjung ataupun pelanggan yang menampilkan informasi paket secara lengkap dan terdapat tombol untuk memesan paket tersebut. Gambar 5.2 paket merupakan hasil implementasi dari rancangan pada gambar 4.47

The screenshot displays the website interface for 'Taman dan Pendopo Dalia Jambi'. The main content area features a 'Paket' (Package) section with the following details:

| | |
|------------|--|
| Kode Paket | PAKET01 |
| Nama Paket | Dalia Special Wedding Package Indoor |
| Harga | Rp. 27.000.000,00 |
| Keterangan | <p>Menu Meja : 30 - 40 Meja Menu Prasmanan : 400 Meja Gratis Menginap Di Dalia Guest House 1 Malam (2 Kamar) Gratis Kue Pengantin & Sharepane</p> |
| Fasilitas | <p>Dekor 3 Set Bunga 1 Set Sofa Rasi Carpet 2 Set Flower VIP Table 2 Box Angpau 2 Buku Tamu MC + Sound System</p> |

Below the package details, there is a 'Pesanan' (Order) button. The footer of the page includes contact information and social media links:

Alamat: Jl. Raya Kasang Puduk Lorong H. Sekeloa Kel. Kumpoh
Ulu
Services : 0877 9340 4065
Pis BB : 26886194
E-mail: daliamarketing@hotmail.com

Gambar 5.2 Halaman Paket

3. Halaman Detail Informasi

Halaman detail informasi merupakan halaman yang menampilkan informasi terbaru secara lengkap dan juga terdapat link untuk mendownload file informasi tersebut. Gambar 5.3 detail informasi merupakan hasil implementasi dari rancangan pada gambar 4.48

The screenshot displays the 'Taman dan Pendopo Dalia Jambi' website. At the top, there is a navigation bar with links for 'Beranda', 'Paket', 'Login', and 'Pendaftaran'. Below this is a large banner featuring two photographs of the venue: a modern wooden structure and a traditional pavilion by a pond. The main content area is divided into several sections:

- Paket Makanan:** A section with a green header containing sub-packets like 'Paket Subukan' and 'Paket Makan Meja'.
- No. 1 Pernikahan Budi Dan Rani:** A red header section showing event details: 'Tanggal: 15-11-2017' and 'Keterangan: Pernikahan Budi Dan Rani Tanggal 16 November 2017'. It also includes a 'Download File' button.
- Informasi:** A green header section with links for 'Acara', 'Galeri', and 'Pangrehaman'.
- Rekan Kami:** A section listing partners with logos for 'HARMONIE Planner', 'AMOUR', and 'Nirmana Organizer'.
- Footer:** Contains social media icons (Instagram, Twitter, Facebook), bank logos (Mandiri, BNI SYARIAH, BCA, BRI), and contact details: 'Alamat: Jl. Raya Gunung Puyuk Lorong H. Setono Kel. Kumpang Ulu', 'Telepon: 0877 9140 4065', 'Pn BB: 2688104', and 'E-mail: selamarketng@hotmail.com'.

Gambar 5.3 Halaman Detail Informasi

4. Halaman Pemesanan Pelanggan

Halaman pemesanan pelanggan merupakan halaman yang menampilkan detail informasi pesanan pelanggan yang terdapat tanggal acara, kode, pelanggan, paket, status, pembayaran dan pilihan untuk mengubah ataupun menghapus data pesanan. Gambar 5.4 pemesanan pelanggan merupakan hasil implementasi dari rancangan pada gambar 4.49.

Taman dan Pendopo Dalia Jambi

Baranda Paket Pemesanan Forum Kantor

Paket Makanan

- Paket Gibukan
- Paket Makan Meja

Informasi

- Acara
- Galeri
- Pangraman

Rekan Kami

HARMONIE Planner
WEDDING PLANNER & EVENT PLANNER

AMOUR
WEDDING PLANNER & ORGANIZER
EVENT PLANNER

NirmanA Organizer

Pemesanan

| No. | Tgl Acara | Kode | Pelanggan | Paket | Status | Pembayaran | Pesan |
|-----|------------|--------------|-----------|---|--------|------------|-------|
| 1 | 20-11-2017 | INA/TPD/0003 | Wenny | Dalia Special Wedding Package Indoh (Rp. 27.000.000,00) | Pesan | Detail | Ubah |

Cetak Hapus

Cari Kami **Bank** **Hubungi Kami**

Instagram Twitter Facebook

mandiri BNI SYARIAH

BCA BRI

Alamat: Jl. Raya Kuning Putih Lorong H. Setono Kel. Kumpang Ulu
 Service : 0877 9340 4065
 Pst QR : 26888194
 E-mail : daliamarketing@hotmail.com

© Copyright 2018 Taman dan Pendopo Dalia Jambi

Gambar 5.4 Halaman Pemesanan Pelanggan

5. Halaman Bukti Pembayaran

Halaman bukti pembayaran merupakan halaman yang menampilkan informasi secara lengkap mengenai pemesanan dan pembayaran yang dilakukan oleh pelanggan dan terdapat tombol untuk mencetak bukti tersebut. Gambar 5.5 bukti pembayaran merupakan hasil implementasi dari rancangan pada gambar 4.50.

| TAMAN DAN PENDOPO DALIA JAMBI | |
|---|--|
| Jl. Raya Kasang Pudak Lorong H. Selama Kel. Kumpoh Ulu Hotline Service : 0877 9340 4065, Pin BB : 26BB6194, email : daliamarketing@hotmail.com Tanggal Cetak : 09-01-2018 | |
| BUKTI PEMBAYARAN | |
| Kode Pemesanan | INV/TPD/0003 |
| Paket | Dalia Spesial Wedding Package Indoor - PAKET01 (Rp. 27.000.000,00) |
| Nama Acara | Pernikahan Susanto dan Wenny |
| Paket Makanan | Paket Gubukan - PKTM001 |
| Jumlah Saung | 7 (Rp. 100.000 / Saung) |
| Nama Pelanggan | Wenny, Kontak Person : (081790291821) |
| Tanggal Acara | 20-11-2017, Hari : Senin , Dipesan Tanggal : 15-11-2017 |
| Jam Sewa | 18 : 00 Sampai Dengan 22 : 00 |
| Total Biaya | Rp. 27.700.000,00 |
| Total Pembayaran | Rp. 0,00 |
| Sisa Pembayaran | Rp. 27.700.000,00 |
| Dibuat Oleh, | Diterima Oleh, |
| (Taman dan Pendopo Dalia Jambi) | (Wenny) |
| Cetak Kembali | |

Gambar 5.5 Halaman Bukti Pembayaran

6. Halaman Beranda Admin

Halaman beranda admin merupakan halaman yang dapat diakses oleh admin setelah melakukan *login* dan terdapat informasi mengenai Taman dan Pendopo Dalia Jambi. Gambar 5.6 beranda admin merupakan hasil implementasi dari rancangan pada gambar 4.51.



Gambar 5.6 Halaman Beranda Admin

7. Halaman Tabel Pemesanan

Halaman tabel pemesanan merupakan halaman yang menampilkan informasi mengenai pemesanan yang telah dilakukan oleh pelanggan baik secara *online* ataupun datang ke lokasi secara langsung dengan menampilkan tanggal acara, kode, pelanggan, paket, status dan opsi untuk pengolahan data pembayaran, perubahan dan penghapusan data. Gambar 5.7 tabel pemesanan merupakan hasil implementasi dari rancangan pada gambar 4.52

Taman dan Pendopo Dalia Jambi Beranda Ganti Password Keluar

Data

- Data Admin
- Data Paket
- Data Paket Makanan
- Data Pelanggan

Pemesanan

- Data Pemesanan
- Tabel Pemesanan

Informasi

- Data Informasi
- Data Detail Informasi
- Tabel Detail Informasi
- Data Forum

Laporan

- Laporan Paket
- Laporan Paket Makanan
- Laporan Pelanggan
- Laporan Pemesanan

Tabel Pemesanan

Dari Tanggal

Ke Tanggal

Cari





| No. | Tgl Acara | Kode | Pelanggan | Paket | Status | Pembayaran | Pilihan |
|-----|------------|--------------|-----------|--|-----------------|-----------------|---------------|
| 1 | 19-11-2017 | INV/TPD/0001 | Wenda | Dalia Spesial Wedding Package Indoor (Rp. 27.000.000,00) | Lunas (Selesai) | Detail Cetak | |
| 2 | 19-11-2017 | INV/TPD/0002 | Ahmad | Dalia Spesial Wedding Package Indoor (Rp. 27.000.000,00) | Pesan | Detail Cetak | Ubah Hapus |
| 3 | 20-11-2017 | INV/TPD/0003 | Wenny | Dalia Spesial Wedding Package Indoor (Rp. 27.000.000,00) | Pesan | Detail Cetak | Ubah Hapus |

© Copyright 2018 Taman dan Pendopo Dalia Jambi

Gambar 5.7 Halaman Tabel Pemesanan

8. Halaman Laporan Paket

Halaman laporan paket merupakan halaman yang menampilkan informasi mengenai paket-paket yang ada dengan menampilkan kode paket, nama paket, harga paket, keterangan, fasilitas dan foto. Gambar 5.8 laporan paket merupakan hasil implementasi dari rancangan pada gambar 4.53.

|  TAMAN DAN PENDOPO DALIA JAMBI  | | | | | | |
|--|------------|---------------------------------------|-------------------|---|---|---|
| Jl. Raya Kasang Puduk Lorong H. Selama Kel. Kumpoh Ulu Hotline Service : 0877 9340 4065, Pin BB : 26BB6194, email : daliamarketing@hotmail.com Tanggal Cetak : 09-01-2018 | | | | | | |
| LAPORAN PAKET | | | | | | |
| No. | Kode Paket | Nama Paket | Harga Paket | Keterangan | Fasilitas | Foto |
| 1 | PAKET01 | Dalia Spesial Wedding Package Indoor | Rp. 27.000.000,00 | Menu Meja : 30 - 40 Meja Menu Prasmanan : 400 Meja Gratis Menginap Di Dalia Guest House 1 Malam (2 Kamar) Gratis Kue Pengantin & Champagne | Dekor 3 Set Bunga 1 Set Sofa Red Carpet 2 Set Flower VIP Table 2 Box Angpao 2 Buku Tamu MC + Sound System |  |
| 2 | PAKET02 | Dalia Spesial Wedding Package Outdoor | Rp. 23.000.000,00 | Menu Meja : 30 - 40 Meja Menu Prasmanan : 400 Meja Gratis Menginap Di Dalia Guest House 1 Malam (2 Kamar) Gratis Kue Pengantin & Champagne | Dekor 3 Set Bunga 1 Set Sofa Red Carpet 2 Set Flower VIP Table 2 Box Angpao 2 Buku Tamu MC + Sound System |  |
| Dibuat Oleh, | | | | Diperiksa Oleh, | | |
| (admin) | | | | (.....) | | |
| <input type="button" value="Cetak"/> <input type="button" value="Kembali"/> | | | | | | |

Gambar 5.8 Halaman Laporan Paket

9. Halaman Laporan Pelanggan

Halaman pelanggan merupakan halaman yang menampilkan informasi mengenai data pelanggan dengan menampilkan kode pelanggan, nama pelanggan, telepon, email dan alamat. Gambar 5.9 laporan pelanggan merupakan hasil implementasi dari rancangan pada gambar 4.54.

|  TAMAN DAN PENDOPO DALIA JAMBI  | | | | | |
|--|----------------|----------------|-----------------|----------------------|-------------------------|
| Jl. Raya Kasang Puduk Lorong H. Selama Kel. Kumpoh Ulu Hotline Service : 0877 9340 4065, Pin BB : 26BB6194, email : daliamarketing@hotmail.com Tanggal Cetak : 09-01-2018 | | | | | |
| LAPORAN PAKET | | | | | |
| No. | Kode Pelanggan | Nama Pelanggan | Telepon | Email | Alamat |
| 1 | PLG0001 | Ahmad | 085212390911 | ahmad.sub@gmail.com | Jln. Imam Bonjol No. 32 |
| 2 | PLG0003 | Rahmat | 085790129811 | rahmat@gmail.com | Jln. Mangkurat No. 21 |
| 3 | PLG0002 | Wenda | 081209871234 | wenda.chen@yahoo.com | Jln. Teuku Wisnu No. 11 |
| 4 | PLG0004 | Wenny | 081790291821 | wenny.liau@gmail.com | Jln. Teuku Umar No. 8 |
| Dibuat Oleh, | | | Diperiksa Oleh, | | |
| (admin) | | | (.....) | | |
| <input type="button" value="Cetak"/> <input type="button" value="Kembali"/> | | | | | |

Gambar 5.9 Halaman Laporan Pelanggan

10. Halaman Laporan Pemesanan

Halaman laporan pemesanan merupakan halaman yang menampilkan informasi data pemesanan berdasarkan tanggal yang telah dipilih dengan menampilkan tanggal, acara, kode, pelanggan, paket, jam, total, pembayaran, dan total. Gambar 5.10 laporan pemesanan merupakan hasil implementasi dari rancangan pada gambar 4.55.

| TAMAN DAN PENDOPO DALIA JAMBI | | | | | | | | |
|--|------------------------|--------------|-------------------------|--|-------------------------|-------------------|-------------------|-------------------|
| Jl. Raya Kasang Puduk Lorong H. Selama Kel. Kumpeh Ulu Hotline Service : 0877 9340 4065, Pin BB : 26BB6194, email : dalamarketing@hotmail.com Tanggal Cetak : 09-01-2018 | | | | | | | | |
| LAPORAN DATA PEMESANAN | | | | | | | | |
| PERIODE : TANGGAL 01-11-2017 SAMPAI DENGAN 30-11-2017 | | | | | | | | |
| No. | Tgl Acara | Kode | Pelanggan | Paket | Jam | Total | Pembayaran | Sisa |
| 1 | 19-11-2017 (Minggu) | INV/TPD/0001 | Wenda (081209871234) | Dalia Spesial Wedding Package Indoor (Rp. 27.000.000,00) Saung : 5 | 18 : 00 - 22 : 00 | Rp. 27.500.000,00 | Rp. 27.500.000,00 | Rp. 0,00 |
| 2 | 19-11-2017 (Minggu) | INV/TPD/0002 | Ahmad (085212390911) | Dalia Spesial Wedding Package Indoor (Rp. 27.000.000,00) Saung : 0 | 10 : 00 - 14 : 00 | Rp. 27.000.000,00 | Rp. 0,00 | Rp. 27.000.000,00 |
| 3 | 20-11-2017 (Senin) | INV/TPD/0003 | Wenny (081790291821) | Dalia Spesial Wedding Package Indoor (Rp. 27.000.000,00) Saung : 7 | 18 : 00 - 22 : 00 | Rp. 27.700.000,00 | Rp. 0,00 | Rp. 27.700.000,00 |
| No. | | | | | | Rp. 82.200.000,00 | Rp. 27.500.000,00 | Rp. 54.700.000,00 |
| Dibuat Oleh, | | | | Diperiksa Oleh, | | | | |
| (Admin) | | | | (.....) | | | | |
| <input type="button" value="Cetak"/> <input type="button" value="Kembali"/> | | | | | | | | |

Gambar 5.10 Halaman Laporan Pemesanan

11. Halaman Pendaftaran

Halaman pendaftaran merupakan halaman yang digunakan oleh pengunjung untuk mendaftarkan diri menjadi pelanggan dengan mengisi nama pelanggan, password, alamat, telepon, dan email. Gambar 5.11 pendaftaran merupakan hasil implementasi dari rancangan pada gambar 4.56.

Taman dan Pendopo Dalia Jambi

Beranda Paket Login Pendaftaran

Paket Makanan

- Paket Gubukan
- Paket Makan Meja

Informasi

- Acara
- Galeri
- Pengumuman

Rekan Kami

HARMONIE Planner
Thank You To The Great Planner
WEDDING PLANNER & EVENT PLANNER

AMOUR
WEDDING PLANNER & ORGANIZER
BANK POKOKNYA

NirmanA Organizer

Pendaftaran

Kode Pelanggan: PL60005

Nama Pelanggan:

Password:

Alamat:

Telepon:

Email:

Daftar

Cari Kami **Bank** **Hubungi Kami**

Instagram, Twitter, Facebook, Mandiri, BNI SYARIAH, BCA, BRI

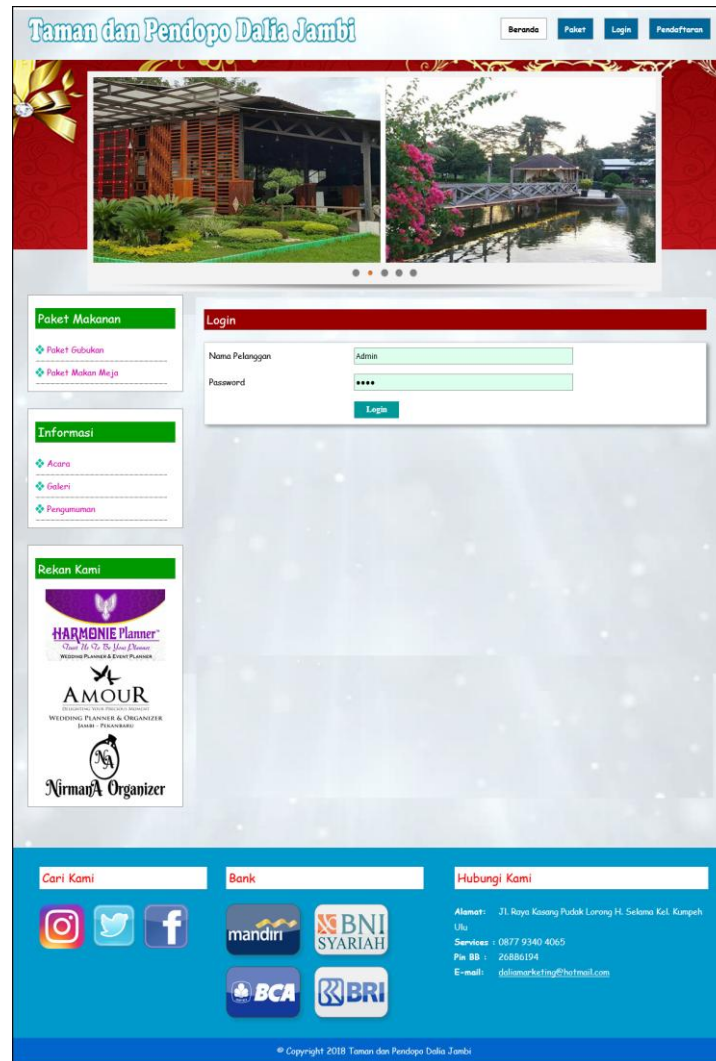
Alamat: Jl. Raya Kasang Puduk Lorong H. Sekeloa Kel. Kumpang
Ulu
Services : 0877 9340 4065
Pis. BB : 26886194
E-mail: daliamarketing@hotmail.com

© Copyright 2018 Taman dan Pendopo Dalia Jambi

Gambar 5.11 Halaman Pendaftaran

12. Halaman *Login* Pelanggan

Halaman *login* pelanggan merupakan halaman yang digunakan oleh pelanggan untuk masuk ke halaman beranda dengan mengisi nama pelanggan dan *password*. Gambar 5.12 *login* pelanggan merupakan hasil implementasi dari rancangan pada gambar 4.57.



Gambar 5.12 Halaman *Login* Pelanggan

13. Halaman Pemesanan Paket

Halaman pemesanan paket merupakan halaman yang digunakan oleh pelanggan untuk memesan paket menu dengan mengisi nama acara, paket makanan, jumlah saung, tanggal acara dan jam. Gambar 5.13 pemesanan paket merupakan hasil implementasi dari rancangan pada gambar 4.58.

Taman dan Pendopo Dalia Jambi

Beranda Paket Pemesanan Forum Kabar

Paket Makanan

- Paket Gubukan
- Paket Makan Meja

Informasi

- Acara
- Galeri
- Pengumuman

Rekan Kami

HARMONIE Planner
WEDDING PLANNER & EVENT PLANNER

AMOUR
WEDDING PLANNER & ORGANIZER
DAILY PLANNING

NirmanA Organizer

Pemesanan

Kode Pemesanan: INV/TPD/0004

Paket: Dalia Special Wedding Package Indoor - PAKET01 (Rp. 27.000.000,00)

Nama Acara:

Paket Makanan:

Jumlah Saung:

Tanggal Acara:

Jam: :

Cari Kami **Bank** **Hubungi Kami**

Instagram, Twitter, Facebook, mandiri, BNI SYARIAH, BCA, BRI

Alamat: Jl. Raya Kasang Puruk Lorong H. Sekana Kel. Kumpang Ulu
Services: 0877 9340 4065
Pis BB: 20886194
E-mail: daliamarketing@hotmail.com

© Copyright 2018 Taman dan Pendopo Dalia Jambi

Gambar 5.13 Halaman Pemesanan Paket

14. Halaman Pembayaran

Halaman pembayaran merupakan halaman yang digunakan oleh pelanggan untuk mengelola data pembayaran yang terdapat informasi mengenai data pembayaran yang dapat ditambah, diubah dan dihapus. Gambar 5.14 pembayaran merupakan hasil implementasi dari rancangan pada gambar 4.59.

Taman dan Pendopo Dalia Jambi

Beranda | Paket | Pemesanan | Forum | Kabar

Paket Makanan

- Paket Gubukan
- Paket Makan Meja

Informasi

- Acara
- Galeri
- Pengumuman

Rekan Kami

HARMONIE Planner
Klarifikasi, St. Jhon & Sonny
WEDDING PLANNER & ORGANIZER
Jambi, Pekanbaru

AMOUR
WEDDING PLANNER & ORGANIZER
Jambi, Pekanbaru

NirmanA Organizer

Data Pemesanan

| | |
|------------------|--|
| Kode Pemesanan | INV/TPD/0003 |
| Paket | Dalia Special Wedding Package Indoor - PAKET01 (Rp. 27.000.000,00) |
| Nama Acara | Pernikahan Susanto dan Wenny |
| Paket Makanan | Paket Gubukan - PKTMO01 |
| Jumlah Saung | 7 (Rp. 100.000 / Saung) |
| Nama Pelanggan | Wenny, Kontak Person : (081790291821) |
| Tanggal Acara | 20-11-2017, Hari : Senin, Dipesan Tanggal : 15-11-2017 |
| Jam Sewa | 18 : 00 Sampai Dengan 22 : 00 |
| Total Biaya | Rp. 27.700.000,00 |
| Total Pembayaran | Rp. 0,00 |
| Sisa Pembayaran | Rp. 27.700.000,00 |

Data Pembayaran

Jumlah Bayar:

Tanggal Bayar:

Keterangan:

Bukti Pembayaran: Browse... No file selected.

| No. | Tanggal | Jumlah | Keterangan | Bukti | Pilihan |
|-----|---------|--------|------------|-------|---------|
|-----|---------|--------|------------|-------|---------|

Cari Kami

Bank

Hubungi Kami

Alamat: Jl. Raya Kasang Puduk Lintang H. Sebama Kel. Kampuh Ulu

Services : 0877 9340 4065

Pin BB : 26886104

E-mail : daliamarketing@hotmial.com

© Copyright 2018 Taman dan Pendopo Dalia Jambi

Gambar 5.4 Halaman Pembayaran

15. Halaman Data Admin

Halaman data admin menampilkan *form* yang digunakan untuk menambah data admin dan juga terdapat tabel yang dapat mengelola data admin yang dapat diubah dan dihapus. Gambar 5.15 data admin merupakan hasil implementasi dari rancangan pada gambar 4.60.

Taman dan Pendopo Dalia Jambi Beranda Ganti Password Keluar

Data

- Data Admin
- Data Paket
- Data Paket Makanan
- Data Pelanggan

Pemesanan

- Data Pemesanan
- Tabel Pemesanan

Informasi

- Data Informasi
- Data Detail Informasi
- Tabel Detail Informasi
- Data Forum

Laporan

- Laporan Paket
- Laporan Paket Makanan
- Laporan Pelanggan
- Laporan Pemesanan

Data Admin

ID Admin: 2

Nama Admin:

Alamat:

Telepon:

Lihat Data Admin

| No. | ID Admin | Nama Admin | Alamat | Telepon | Ubah | Hapus |
|-----|----------|------------|------------------------|--------------|-------------------------------------|--------------------------------------|
| 1 | 1 | admin | Jln. Raya Kasang Puduk | 081293819923 | <input type="button" value="Ubah"/> | <input type="button" value="Hapus"/> |

© Copyright 2018 Taman dan Pendopo Dalia Jambi

Gambar 5.15 Halaman Data Admin

16. Halaman Data Paket

Halaman data paket menampilkan *form* yang digunakan untuk menambah data paket dan juga terdapat tabel yang menampilkan informasi paket yang telah diinput dan pilihan untuk mengubah dan menghapus data. Gambar 5.16 data paket merupakan hasil implementasi dari rancangan pada gambar 4.61.

The screenshot displays the 'Data Paket' page of the 'Taman dan Pendopo Dalia Jambi' system. The page is divided into a sidebar and a main content area. The sidebar contains navigation links for 'Data', 'Pemesanan', 'Informasi', and 'Laporan'. The main content area is titled 'Data Paket' and includes a form for entering package details. The form fields are: Kode Paket (PAKET03), Nama Paket, Harga Paket, Keterangan, Fasilitas, and Foto (with a 'Browse...' button and 'No file selected' text). Below the form is a search bar for 'Nama Paket' and a 'Cari' button. A table lists existing packages with columns for 'No.', 'Kode Paket', 'Nama Paket', 'Harga Paket', 'Ubah', and 'Hapus'. The table contains two rows of data. At the bottom, there is a 'Halaman : [1]' indicator and a copyright notice for 2018.

| No. | Kode Paket | Nama Paket | Harga Paket | Ubah | Hapus |
|-----|------------|---------------------------------------|-------------------|------|-------|
| 1 | PAKET01 | Dalia Spesial Wedding Package Indoor | Rp. 27.000.000,00 | Ubah | Hapus |
| 2 | PAKET02 | Dalia Spesial Wedding Package Outdoor | Rp. 23.000.000,00 | Ubah | Hapus |

Gambar 5.16 Halaman Data Paket

17. Halaman Data Paket Makanan

Halaman data paket makanan menampilkan *form* yang digunakan untuk menambah data paket makanan dan juga terdapat tabel yang menampilkan informasi paket makanan yang telah diinput dan pilihan untuk mengubah dan menghapus data. Gambar 5.17 data paket makanan merupakan hasil implementasi dari rancangan pada gambar 4.62.

Taman dan Pendopo Dalia Jambi Beranda Ganti Password Keluar

Data

- Data Admin
- Data Paket
- Data Paket Makanan
- Data Pelanggan

Pemesanan

- Data Pemesanan
- Tabel Pemesanan

Informasi

- Data Informasi
- Data Detail Informasi
- Tabel Detail Informasi
- Data Forum

Laporan

- Laporan Paket
- Laporan Paket Makanan
- Laporan Pelanggan
- Laporan Pemesanan

Data Paket Makanan

Kode Paket Makanan: PKTM003

Paket:

Nama Paket Makanan:

Lihat Data Paket Makanan

| No. | Kode Paket Makanan | Paket | Nama Paket Makanan | Menu | Ubah | Hapus |
|-----|--------------------|--------------------------------------|--------------------|-------------------------------------|-------------------------------------|--------------------------------------|
| 1 | PKTM001 | Dalia Spesial Wedding Package Indoor | Paket Gubukan | <input type="button" value="Menu"/> | <input type="button" value="Ubah"/> | <input type="button" value="Hapus"/> |
| 2 | PKTM002 | Dalia Spesial Wedding Package Indoor | Paket Makan Meja | <input type="button" value="Menu"/> | <input type="button" value="Ubah"/> | <input type="button" value="Hapus"/> |

© Copyright 2018 Taman dan Pendopo Dalia Jambi

Gambar 5.17 Halaman Data Paket Makanan

18. Halaman Data Pelanggan

Halaman data pelanggan menampilkan *form* yang digunakan untuk menambah data pelanggan dan juga terdapat tabel yang menampilkan informasi pelanggan yang telah diinput dan pilihan untuk mengubah dan menghapus data. Gambar 5.18 data pelanggan merupakan hasil implementasi dari rancangan pada gambar 4.63

Taman dan Pendopo Dalia Jambi Beranda Ganti Password Keluar

Data

- Data Admin
- Data Paket
- Data Paket Makanan
- Data Pelanggan

Pemesanan

- Data Pemesanan
- Tabel Pemesanan

Informasi

- Data Informasi
- Data Detail Informasi
- Tabel Detail Informasi
- Data Forum

Laporan

- Laporan Paket
- Laporan Paket Makanan
- Laporan Pelanggan
- Laporan Pemesanan

Data Pelanggan

Kode Pelanggan: PL60005

Nama Pelanggan:

Alamat:

Telepon:

Email:

Lihat Data Pelanggan

Nama Pelanggan:

| No. | Kode Pelanggan | Nama Pelanggan | Telepon | Email | Ubah | Hapus |
|-----|----------------|----------------|--------------|----------------------|-------------------------------------|--------------------------------------|
| 1 | PL60001 | Ahmad | 085212390911 | ahmad.sub@gmail.com | <input type="button" value="Ubah"/> | <input type="button" value="Hapus"/> |
| 2 | PL60003 | Rahmat | 085790129811 | rahmat@gmail.com | <input type="button" value="Ubah"/> | <input type="button" value="Hapus"/> |
| 3 | PL60002 | Wenda | 081209871234 | wenda.chen@yahoo.com | <input type="button" value="Ubah"/> | <input type="button" value="Hapus"/> |
| 4 | PL60004 | Wenny | 081790291821 | wenny.liau@gmail.com | <input type="button" value="Ubah"/> | <input type="button" value="Hapus"/> |

Halaman : [1]

© Copyright 2018 Taman dan Pendopo Dalia Jambi

Gambar 5.18 Halaman Data Pelanggan

19. Halaman Input Pemesanan

Halaman input pemesanan merupakan halaman yang digunakan oleh admin untuk menambah pemesanan untuk pelanggan yang datang ke lokasi secara langsung dengan mengisi nama acara, paket makanan, nama pelanggan, jumlah saung, tanggal acara, dan jam. Gambar 5.19 input pemesanan merupakan hasil implementasi dari rancangan pada gambar 4.64.

Taman dan Pendopo Dalia Jambi Beranda Ganti Password Keluar

Data

- Data Admin
- Data Paket
- Data Paket Makanan
- Data Pelanggan

Pemesanan

- Data Pemesanan
- Tabel Pemesanan

Informasi

- Data Informasi
- Data Detail Informasi
- Tabel Detail Informasi
- Data Forum

Laporan

- Laporan Paket
- Laporan Paket Makanan
- Laporan Pelanggan
- Laporan Pemesanan

Data Pemesanan

Kode Pemesanan: INV/TPD/0004

Paket: Dalia Spesial Wedding Package Indoor - PAKETO1 (Rp. 27.000.000,00)

Nama Acara:

Paket Makanan:

Nama Pelanggan:

Jumlah Saung:

Tanggal Acara:

Jam: :

© Copyright 2018 Taman dan Pendopo Dalia Jambi

Gambar 5.19 Halaman Input Pemesanan

5.2 PENGUJIAN

Pengujian merupakan tahapan untuk mengetahui keberhasilan dari implementasi program yang telah dihasilkan. Tahap pengujian terhadap sistem dilakukan secara fungsional yaitu dengan menggunakan unit testing yang difokuskan disetiap modul-modul yang dibuat yang dilanjutkan dengan metode integrated testing yang menguji modul yang terdapat pada sistem secara keseluruhan. Adapun beberapa tahap pengujian yang dilakukan, antara lain :

Tabel 5.1 Tabel Pengujian Pendaftaran

| No. | Deskripsi | Prosedur Pengujian | Masukan | Keluaran yang Diharapkan | Hasil yang didapat | Kesimpulan |
|-----|----------------------------|--|--|---|---|------------|
| 1 | Pengujian pada pendaftaran | - Mengakses website - Mengklik menu pendaftaran | Menginput : - Nama pelanggan - Password - Alamat - Telepon - Email | Menampilkan pesan “Anda berhasil menambah data” | Menampilkan pesan “Anda berhasil menambah data” | Baik |
| 2 | Pengujian pada pendaftaran | - Mengakses website - Mengklik menu pendaftaran | Menginput : - Nama pelanggan - Password - Alamat - Telepon - Email Dan salah satu belum terinput | Menampilkan pesan “Data belum terinput semua” | Menampilkan pesan “Data belum terinput semua” | Baik |

Tabel 5.2 Tabel Pengujian Login Pelanggan

| No. | Deskripsi | Prosedur Pengujian | Masukan | Keluaran yang Diharapkan | Hasil yang didapat | Kesimpulan |
|-----|--------------------------------|--|--|---|---|------------|
| 1 | Pengujian pada login pelanggan | - Mengakses website - Mengklik menu login | Isi nama pelanggan = “pelanggan” dan <i>password</i> = “pelanggan” | Menuju ke halaman beranda pelanggan | Menuju ke halaman beranda pelanggan | Baik |
| 2 | Pengujian pada login pelanggan | Menjalankan sistem admin | Isi nama pelanggan = “tes” dan <i>password</i> = “tes” | Menampilkan pesan “ nama pelanggan atau <i>password</i> anda salah” | Menampilkan pesan “ nama pelanggan atau <i>password</i> anda salah” | Baik |

Tabel 5.3 Tabel Pengujian Mengelola Data Pemesanan

| No. | Deskripsi | Prosedur Pengujian | Masukan | Keluaran yang Diharapkan | Hasil yang didapat | Kesimpulan |
|-----|--|--|---|---|---|------------|
| 1 | Pengujian pada menambah data pemesanan | - Mengakses website - Login sebagai pelanggan - Mengklik menu paket - Mengklik tombol pesan | Menginput : - Nama acara - Paket makanan - Jumlah saung - Tanggal acara | Menampilkan pesan “Anda berhasil menambah data” | Menampilkan pesan “Anda berhasil menambah data” | Baik |

| | | | | | | |
|---|---|--|---|--|--|------|
| | | | - Jam | | | |
| 2 | Pengujian pada menambah data pemesanan | <ul style="list-style-type: none"> - Mengakses website - Login sebagai pelanggan - Mengklik menu paket - Mengklik tombol pesan | <ul style="list-style-type: none"> - Nama acara - Paket makanan - Jumlah saung - Tanggal acara - Jam Dan salah satu belum terinput | Menampilkan pesan “Data belum terinput semua” | Menampilkan pesan “Data belum terinput semua” | Baik |
| 3 | Pengujian pada mengubah data pemesanan | <ul style="list-style-type: none"> - Mengakses website - Login sebagai pelanggan - Mengklik menu pemesanan - Mengklik tombol ubah | Menginput data ubahan | Menampilkan pesan “Anda berhasil mengubah data” | Menampilkan pesan “Anda berhasil mengubah data” | Baik |
| 4 | Pengujian pada mengubah data pemesanan | <ul style="list-style-type: none"> - Mengakses website - Login sebagai pelanggan - Mengklik menu pemesanan - Mengklik tombol ubah | Data ubah ada yang belum terinput | Menampilkan pesan “Data belum terinput semua” | Menampilkan pesan “Data belum terinput semua” | Baik |
| 5 | Pengujian pada menghapus data pemesanan | <ul style="list-style-type: none"> - Mengakses website - Login sebagai pelanggan - Mengklik menu pemesanan - Mengklik tombol hapus | | Menampilkan pesan “Anda berhasil menghapus data” | Menampilkan pesan “Anda berhasil menghapus data” | Baik |

Tabel 5.4 Tabel Pengujian Mengelola Data Konfirmasi Pembayaran

| No. | Deskripsi | Prosedur Pengujian | Masukan | Keluaran yang Diharapkan | Hasil yang didapat | Kesimpulan |
|-----|--------------------------------------|---|---|---|---|------------|
| 1 | Pengujian pada konfirmasi pembayaran | <ul style="list-style-type: none"> - Mengakses website - Login sebagai pelanggan - Mengklik menu pemesanan - Mengklik tombol detail | <ul style="list-style-type: none"> - Jumlah bayar - Tanggal bayar - Keterangan - Bukti pembayaran | Menampilkan pesan “Anda berhasil konfirmasi pembayaran” | Menampilkan pesan “Anda berhasil konfirmasi pembayaran” | Baik |
| 2 | Pengujian | <ul style="list-style-type: none"> - Mengakses | Menginput : | Menampilkan | Menampilkan | Baik |

| | | | | | | |
|---|--|--|--|--|--|------|
| | pada konfirmasi pembayaran | website - Login sebagai pelanggan - Mengklik menu pemesanan - Mengklik tombol detail | - Jumlah bayar - Tanggal bayar - Keterangan - Bukti pembayaran Dan salah satu belum terinput | pesan “Data belum terinput semua” | pesan “Data belum terinput semua” | |
| 3 | Pengujian pada menghapus konfirmasi pembayaran | - Mengakses website - Login sebagai pelanggan - Mengklik menu pemesanan - Mengklik tombol detail - Mengklik tombol hapus | | Menampilkan pesan “Anda berhasil menghapus data” | Menampilkan pesan “Anda berhasil menghapus data” | Baik |

Tabel 5.5 Tabel Pengujian Mengisi dan Membalas Forum

| No. | Deskripsi | Prosedur Pengujian | Masukan | Keluaran yang Diharapkan | Hasil yang didapat | Kesimpulan |
|-----|-------------------------------|---|--|---|---|------------|
| 1 | Pengujian pada mengisi forum | - Mengakses website - Login sebagai pelanggan - Mengklik menu forum | Menginput : - Judul - isi | Menampilkan pesan “Anda berhasil menambah data” | Menampilkan pesan “Anda berhasil menambah data” | Baik |
| 2 | Pengujian pada mengisi forum | - Mengakses website - Login sebagai pelanggan - Mengklik menu forum | Menginput : - Judul - Isi Dan salah satu belum terinput | Menampilkan pesan “Data belum terinput semua” | Menampilkan pesan “Data belum terinput semua” | Baik |
| 3 | Pengujian pada membalas forum | - Mengakses website - Login sebagai pelanggan - Mengklik menu forum - Mengklik tombol melihat semua forum - Mengklik tombol lihat | Menginput : - Balas | Menampilkan pesan “Anda berhasil menambah data” | Menampilkan pesan “Anda berhasil menambah data” | Baik |
| 4 | Pengujian pada membalas | - Mengakses website - Login sebagai | Menginput : - Nama anda - Balas | Menampilkan pesan “Data belum terinput | Menampilkan pesan “Data belum terinput | Baik |

| | | | | | | |
|--|-------|--|-------------------------------|--------|--------|--|
| | forum | <ul style="list-style-type: none"> - pelanggan - Mengklik menu forum - Mengklik tombol melihat semua forum - Mengklik tombol lihat | Dan salah satu belum terinput | semua” | semua” | |
|--|-------|--|-------------------------------|--------|--------|--|

Tabel 5.6 Tabel Pengujian Login Admin

| No. | Deskripsi | Prosedur Pengujian | Masukan | Keluaran yang Diharapkan | Hasil yang didapat | Kesimpulan |
|-----|-----------------------------------|--------------------------|--|---|---|------------|
| 1 | Pengujian pada <i>login</i> admin | Menjalankan sistem admin | Isi nama admin = “admin” dan <i>password</i> = “admin” | Menuju ke halaman beranda admin | Menuju ke halaman beranda admin | Baik |
| 2 | Pengujian pada <i>login</i> admin | Menjalankan sistem admin | Isi nama admin = “tes” dan <i>password</i> = “tes” | Menampilkan pesan “ nama admin atau <i>password</i> anda salah” | Menampilkan pesan “ nama admin atau <i>password</i> anda salah” | Baik |

Tabel 5.7 Tabel Pengujian Mengelola Data Admin

| No. | Deskripsi | Prosedur Pengujian | Masukan | Keluaran yang Diharapkan | Hasil yang didapat | Kesimpulan |
|-----|------------------------------------|---|---|---|---|------------|
| 1 | Pengujian pada menambah data admin | <ul style="list-style-type: none"> - Menjalankan sistem - Login sebagai admin - Mengklik menu data admin | Menginput : <ul style="list-style-type: none"> - Nama - Alamat - Telepon | Menampilkan pesan “Anda berhasil menambah data” | Menampilkan pesan “Anda berhasil menambah data” | Baik |
| 2 | Pengujian pada menambah data admin | <ul style="list-style-type: none"> - Menjalankan sistem - Login sebagai admin - Mengklik menu data admin | Menginput : <ul style="list-style-type: none"> - Nama - Alamat - Telepon Dan salah satu belum terinput | Menampilkan pesan “Data belum terinput semua” | Menampilkan pesan “Data belum terinput semua” | Baik |
| 3 | Pengujian pada mengubah data admin | <ul style="list-style-type: none"> - Menjalankan sistem - Login sebagai admin - Mengklik menu data admin - Mengklik tombol ubah | Menginput data ubahan | Menampilkan pesan “Anda berhasil mengubah data” | Menampilkan pesan “Anda berhasil mengubah data” | Baik |
| 4 | Pengujian | - Menjalankan | Data ubah ada | Menampilkan | Menampilkan | Baik |

| | | | | | | |
|---|-------------------------------------|--|---------------------|--|--|------|
| | pada mengubah data admin | <ul style="list-style-type: none"> - sistem - Login sebagai admin - Mengklik menu data admin - Mengklik tombol ubah | yang belum terinput | pesan “Data belum terinput semua” | pesan “Data belum terinput semua” | |
| 5 | Pengujian pada menghapus data admin | <ul style="list-style-type: none"> - Menjalankan sistem - Login sebagai admin - Mengklik menu data admin - Mengklik tombol hapus | | Menampilkan pesan “Anda berhasil menghapus data” | Menampilkan pesan “Anda berhasil menghapus data” | Baik |

Tabel 5.8 Tabel Pengujian Mengelola Data Paket

| No. | Deskripsi | Prosedur Pengujian | Masukan | Keluaran yang Diharapkan | Hasil yang didapat | Kesimpulan |
|-----|------------------------------------|--|--|---|---|------------|
| 1 | Pengujian pada menambah data paket | <ul style="list-style-type: none"> - Menjalankan sistem - Login sebagai admin - Mengklik menu data paket | Menginput : <ul style="list-style-type: none"> - Nama paket - Harga paket - Keterangan - Fasilitas - Foto | Menampilkan pesan “Anda berhasil menambah data” | Menampilkan pesan “Anda berhasil menambah data” | Baik |
| 2 | Pengujian pada menambah data paket | <ul style="list-style-type: none"> - Menjalankan sistem - Login sebagai admin - Mengklik menu data paket | Menginput : <ul style="list-style-type: none"> - Nama paket - Harga paket - Keterangan - Fasilitas - Foto Dan salah satu belum terinput | Menampilkan pesan “Data belum terinput semua” | Menampilkan pesan “Data belum terinput semua” | Baik |
| 3 | Pengujian pada mengubah data paket | <ul style="list-style-type: none"> - Menjalankan sistem - Login sebagai admin - Mengklik menu data paket - Mengklik link ubah data | Menginput data ubahan | Menampilkan pesan “Anda berhasil mengubah data” | Menampilkan pesan “Anda berhasil mengubah data” | Baik |
| 4 | Pengujian pada mengubah data paket | <ul style="list-style-type: none"> - Menjalankan sistem - Login sebagai admin - Mengklik menu data paket - Mengklik link ubah data | Data ubah ada yang belum terinput | Menampilkan pesan “Data belum terinput semua” | Menampilkan pesan “Data belum terinput semua” | Baik |

| | | | | | | |
|---|-------------------------------------|---|--|--|--|------|
| 5 | Pengujian pada menghapus data paket | <ul style="list-style-type: none"> - Menjalankan sistem - Login sebagai admin - Mengklik menu data paket - Mengklik link hapus data | | Menampilkan pesan “Anda berhasil menghapus data” | Menampilkan pesan “Anda berhasil menghapus data” | Baik |
|---|-------------------------------------|---|--|--|--|------|

Tabel 5.9 Tabel Pengujian Mengelola Data Paket Makanan

| No. | Deskripsi | Prosedur Pengujian | Masukan | Keluaran yang Diharapkan | Hasil yang didapat | Kesimpulan |
|-----|---|---|---|--|--|------------|
| 1 | Pengujian pada menambah data paket makanan | <ul style="list-style-type: none"> - Menjalankan sistem - Login sebagai admin - Mengklik menu data paket makanan | Menginput : <ul style="list-style-type: none"> - Paket - Nama paket makanan | Menampilkan pesan “Anda berhasil menambah data” | Menampilkan pesan “Anda berhasil menambah data” | Baik |
| 2 | Pengujian pada menambah data paket makanan | <ul style="list-style-type: none"> - Menjalankan sistem - Login sebagai admin - Mengklik menu data paket makanan | Menginput : <ul style="list-style-type: none"> - Paket - Nama paket makanan Dan salah satu belum terinput | Menampilkan pesan “Data belum terinput semua” | Menampilkan pesan “Data belum terinput semua” | Baik |
| 3 | Pengujian pada mengubah data paket makanan | <ul style="list-style-type: none"> - Menjalankan sistem - Login sebagai admin - Mengklik menu data paket makanan - Mengklik tombol ubah | Menginput data ubahan | Menampilkan pesan “Anda berhasil mengubah data” | Menampilkan pesan “Anda berhasil mengubah data” | Baik |
| 4 | Pengujian pada mengubah data paket makanan | <ul style="list-style-type: none"> - Menjalankan sistem - Login sebagai admin - Mengklik menu data paket makanan - Mengklik tombol ubah | Data ubah ada yang belum terinput | Menampilkan pesan “Data belum terinput semua” | Menampilkan pesan “Data belum terinput semua” | Baik |
| 5 | Pengujian pada menghapus data paket makanan | <ul style="list-style-type: none"> - Menjalankan sistem - Login sebagai admin - Mengklik menu | | Menampilkan pesan “Anda berhasil menghapus data” | Menampilkan pesan “Anda berhasil menghapus data” | Baik |

| | | | | | | |
|--|--|---|--|--|--|--|
| | | data paket makanan - Mengklik tombol hapus | | | | |
|--|--|---|--|--|--|--|

Tabel 5.10 Tabel Pengujian Mengelola Data Menu

| No. | Deskripsi | Prosedur Pengujian | Masukan | Keluaran yang Diharapkan | Hasil yang didapat | Kesimpulan |
|-----|------------------------------------|--|---|--|--|------------|
| 1 | Pengujian pada menambah data menu | - Menjalankan sistem - Login sebagai admin - Mengklik menu data paket makanan - Mengklik tombol menu | Menginput : - Nama menu - Gambar | Menampilkan pesan “Anda berhasil menambah data” | Menampilkan pesan “Anda berhasil menambah data” | Baik |
| 2 | Pengujian pada menambah data menu | - Menjalankan sistem - Login sebagai admin - Mengklik menu data paket makanan - Mengklik tombol menu | Menginput : - Nama menu - Gambar Dan salah satu belum terinput | Menampilkan pesan “Data belum terinput semua” | Menampilkan pesan “Data belum terinput semua” | Baik |
| 3 | Pengujian pada menghapus data menu | - Menjalankan sistem - Login sebagai admin - Mengklik menu data paket makanan - Mengklik tombol menu - Mengklik tombol hapus | | Menampilkan pesan “Anda berhasil menghapus data” | Menampilkan pesan “Anda berhasil menghapus data” | Baik |

Tabel 5.11 Tabel Pengujian Mengelola Data Pelanggan

| No. | Deskripsi | Prosedur Pengujian | Masukan | Keluaran yang Diharapkan | Hasil yang didapat | Kesimpulan |
|-----|--|---|---|---|---|------------|
| 1 | Pengujian pada menambah data pelanggan | - Menjalankan sistem - Login sebagai admin - Mengklik menu data pelanggan | Menginput : - Nama pelanggan - Alamat - Telepon - Email | Menampilkan pesan “Anda berhasil menambah data” | Menampilkan pesan “Anda berhasil menambah data” | Baik |

| | | | | | | |
|---|---|--|---|--|--|------|
| | | | - | | | |
| 2 | Pengujian pada menambah data pelanggan | <ul style="list-style-type: none"> - Menjalankan sistem - Login sebagai admin - Mengklik menu data pelanggan | Menginput : <ul style="list-style-type: none"> - Nama pelanggan - Alamat - Telepon - Email Dan salah satu belum terinput | Menampilkan pesan “Data belum terinput semua” | Menampilkan pesan “Data belum terinput semua” | Baik |
| 3 | Pengujian pada mengubah data pelanggan | <ul style="list-style-type: none"> - Menjalankan sistem - Login sebagai admin - Mengklik menu data pelanggan - Mengklik tombol ubah | Menginput data ubahan | Menampilkan pesan “Anda berhasil mengubah data” | Menampilkan pesan “Anda berhasil mengubah data” | Baik |
| 4 | Pengujian pada mengubah data pelanggan | <ul style="list-style-type: none"> - Menjalankan sistem - Login sebagai admin - Mengklik menu data pelanggan - Mengklik tombol hapus | Data ubah ada yang belum terinput | Menampilkan pesan “Data belum terinput semua” | Menampilkan pesan “Data belum terinput semua” | Baik |
| 5 | Pengujian pada menghapus data pelanggan | <ul style="list-style-type: none"> - Menjalankan sistem - Login sebagai admin - Mengklik menu data pelanggan - Mengklik tombol hapus | | Menampilkan pesan “Anda berhasil menghapus data” | Menampilkan pesan “Anda berhasil menghapus data” | Baik |

Tabel 5.12 Tabel Pengujian Mengelola Data Pemesanan

| No. | Deskripsi | Prosedur Pengujian | Masukan | Keluaran yang Diharapkan | Hasil yang didapat | Kesimpulan |
|-----|--|--|---|---|---|------------|
| 1 | Pengujian pada menambah data pemesanan | <ul style="list-style-type: none"> - Menjalankan sistem - Login sebagai admin - Mengklik menu data pemesanan - Mengklik tombol pesan | Menginput : <ul style="list-style-type: none"> - Nama menu - Nama acara - Paket makanan - Nama pelanggan - Jumlah saung - Tanggal acara - Jam | Menampilkan pesan “Anda berhasil menambah data” | Menampilkan pesan “Anda berhasil menambah data” | Baik |

| | | | | | | |
|---|---|---|---|--|--|------|
| 2 | Pengujian pada menambah data pemesanan | <ul style="list-style-type: none"> - Menjalankan sistem - Login sebagai admin - Mengklik menu data pemesanan - Mengklik tombol pesan | Menginput : <ul style="list-style-type: none"> - Nama acara - Paket makanan - Nama pelanggan - Jumlah saung - Tanggal acara - Jam Dan salah satu belum terinput | Menampilkan pesan “Data belum terinput semua” | Menampilkan pesan “Data belum terinput semua” | Baik |
| 3 | Pengujian pada mengubah data pemesanan | <ul style="list-style-type: none"> - Menjalankan sistem - Login sebagai admin - Mengklik menu tabel pemesanan - Mengklik tombol ubah | Menginput data ubahan | Menampilkan pesan “Anda berhasil mengubah data” | Menampilkan pesan “Anda berhasil mengubah data” | Baik |
| 4 | Pengujian pada mengubah data pemesanan | <ul style="list-style-type: none"> - Menjalankan sistem - Login sebagai admin - Mengklik menu tabel pemesanan - Mengklik tombol ubah | Data ubah ada yang belum terinput | Menampilkan pesan “Data belum terinput semua” | Menampilkan pesan “Data belum terinput semua” | Baik |
| 5 | Pengujian pada menghapus data pemesanan | <ul style="list-style-type: none"> - Menjalankan sistem - Login sebagai admin - Mengklik menu tabel pemesanan - Mengklik tombol hapus | | Menampilkan pesan “Anda berhasil menghapus data” | Menampilkan pesan “Anda berhasil menghapus data” | Baik |

Tabel 5.13 Tabel Pengujian Mengelola Data Pembayaran

| No. | Deskripsi | Prosedur Pengujian | Masukan | Keluaran yang Diharapkan | Hasil yang didapat | Kesimpulan |
|-----|---|--|---|---|---|------------|
| 1 | Pengujian pada menambah data pembayaran | <ul style="list-style-type: none"> - Menjalankan sistem - Login sebagai admin - Mengklik menu tabel pemesanan - Mengklik | Menginput : <ul style="list-style-type: none"> - Jumlah bayar - Tanggal bayar - Keterangan - Bukti pembayaran | Menampilkan pesan “Anda berhasil menambah data” | Menampilkan pesan “Anda berhasil menambah data” | Baik |

| | | | | | | |
|---|--|---|---|--|--|------|
| | | tombol detail | | | | |
| 2 | Pengujian pada menambah data pembayaran | <ul style="list-style-type: none"> - Menjalankan sistem - Login sebagai admin - Mengklik menu tabel pemesanan - Mengklik tombol detail | Menginput : <ul style="list-style-type: none"> - Jumlah bayar - Tanggal bayar - Keterangan - Bukti pembayaran Dan salah satu belum terinput | Menampilkan pesan “Data belum terinput semua” | Menampilkan pesan “Data belum terinput semua” | Baik |
| 3 | Pengujian pada menghapus data pembayaran | <ul style="list-style-type: none"> - Menjalankan sistem - Login sebagai admin - Mengklik menu tabel pemesanan - Mengklik tombol detail - Mengklik tombol hapus | | Menampilkan pesan “Anda berhasil menghapus data” | Menampilkan pesan “Anda berhasil menghapus data” | Baik |

Tabel 5.14 Tabel Pengujian Mengelola Data Informasi

| No. | Deskripsi | Prosedur Pengujian | Masukan | Keluaran yang Diharapkan | Hasil yang didapat | Kesimpulan |
|-----|---|--|--|--|--|------------|
| 1 | Pengujian pada menambah data informasi | <ul style="list-style-type: none"> - Menjalankan sistem - Login sebagai admin - Mengklik menu data informasi | Menginput : <ul style="list-style-type: none"> - Nama informasi | Menampilkan pesan “Anda berhasil menambah data” | Menampilkan pesan “Anda berhasil menambah data” | Baik |
| 2 | Pengujian pada menambah data informasi | <ul style="list-style-type: none"> - Menjalankan sistem - Login sebagai admin - Mengklik menu data informasi | Menginput : <ul style="list-style-type: none"> - Nama informasi Dan salah satu belum terinput | Menampilkan pesan “Data belum terinput semua” | Menampilkan pesan “Data belum terinput semua” | Baik |
| 3 | Pengujian pada menghapus data informasi | <ul style="list-style-type: none"> - Menjalankan sistem - Login sebagai admin - Mengklik menu data informasi - Mengklik tombol hapus | | Menampilkan pesan “Anda berhasil menghapus data” | Menampilkan pesan “Anda berhasil menghapus data” | Baik |

Tabel 5.15 Tabel Pengujian Mengelola Data Detail Informasi

| No. | Deskripsi | Prosedur Pengujian | Masukan | Keluaran yang Diharapkan | Hasil yang didapat | Kesimpulan |
|-----|--|---|---|--|--|------------|
| 1 | Pengujian pada menambah data detail informasi | <ul style="list-style-type: none"> - Menjalankan sistem - Login sebagai admin - Mengklik menu data detail informasi | Menginput : <ul style="list-style-type: none"> - Nama informasi - Judul - Tipe - Keterangan - File | Menampilkan pesan “Anda berhasil menambah data” | Menampilkan pesan “Anda berhasil menambah data” | Baik |
| 2 | Pengujian pada menambah data detail informasi | <ul style="list-style-type: none"> - Menjalankan sistem - Login sebagai admin - Mengklik menu data detail informasi | Menginput : <ul style="list-style-type: none"> - Nama informasi - Judul - Tipe - Keterangan - File Dan salah satu belum terinput | Menampilkan pesan “Data belum terinput semua” | Menampilkan pesan “Data belum terinput semua” | Baik |
| 3 | Pengujian pada mengubah data detail informasi | <ul style="list-style-type: none"> - Menjalankan sistem - Login sebagai admin - Mengklik menu data detail informasi - Mengklik tombol ubah | Menginput data ubahan | Menampilkan pesan “Anda berhasil mengubah data” | Menampilkan pesan “Anda berhasil mengubah data” | Baik |
| 4 | Pengujian pada mengubah data detail informasi | <ul style="list-style-type: none"> - Menjalankan sistem - Login sebagai admin - Mengklik menu data detail informasi - Mengklik tombol hapus | Data ubah ada yang belum terinput | Menampilkan pesan “Data belum terinput semua” | Menampilkan pesan “Data belum terinput semua” | Baik |
| 5 | Pengujian pada menghapus data detail informasi | <ul style="list-style-type: none"> - Menjalankan sistem - Login sebagai admin - Mengklik menu data detail informasi - Mengklik tombol hapus | | Menampilkan pesan “Anda berhasil menghapus data” | Menampilkan pesan “Anda berhasil menghapus data” | Baik |

Tabel 5.16 Tabel Pengujian Membalas dan Menghapus Forum

| No. | Deskripsi | Prosedur Pengujian | Masukan | Keluaran yang Diharapkan | Hasil yang didapat | Kesimpulan |
|-----|--------------------------------|--|------------------------|--|--|------------|
| 1 | Pengujian pada membalas forum | <ul style="list-style-type: none"> - Menjalankan sistem - Login sebagai admin - Mengklik menu data forum - Mengklik tombol lihat | Menginput : - balas | Menampilkan pesan “Anda berhasil membalas forum” | Menampilkan pesan “Anda berhasil membalas forum” | Baik |
| 2 | Pengujian pada membalas forum | <ul style="list-style-type: none"> - Menjalankan sistem - Login sebagai admin - Mengklik menu data forum - Mengklik tombol lihat | Balas belum terinput | Menampilkan pesan “Data belum terinput semua” | Menampilkan pesan “Data belum terinput semua” | Baik |
| 3 | Pengujian pada menghapus forum | <ul style="list-style-type: none"> - Menjalankan sistem - Login sebagai admin - Mengklik menu data forum - Mengklik tombol hapus | | Menampilkan pesan “Anda berhasil menghapus data” | Menampilkan pesan “Anda berhasil menghapus data” | Baik |

5.3 ANALISIS HASIL YANG DICAPAI OLEH SISTEM

Analisis hasil yang dicapai oleh sistem informasi pemesanan ruangan berbasis web pada Taman dan Pendopo Dalia Jambi yang telah dibangun dengan menggunakan bahasa pemrograman PHP dan *database* MySQL, antara lain :

1. Sistem yang dirancang dapat mempromosikan Taman dan Pendopo Dalia Jambi dengan menampilkan informasi paket harga, menu makanan dan informasi lainnya yang terbaru dan juga memberikan kemudahan bagi pelanggan untuk

dapat memesan ruangan tanpa harus datang ke tempat dan juga pelanggan dapat melakukan pengoahan data pemesanan dan pembayaran secara *online*

2. Sistem juga dirancang memberikan kemudahan bagi admin untuk melakukan pengolahan data pemesanan yang dapat langsung terintegrasi dengan data pembayaran dan juga sistem dapat menghitung secara otomatis total harga pemesanan, total pembayaran yang telah dilakukan dan sisa yang masih harus dibayar oleh pelanggan dan juga dapat mencetak bukti pembayaran.
3. Sistem juga dirancang dapat melakukan rekap data dan mencetak laporan yang diperlukan sesuai dengan kebutuhannya khususnya untuk laporan pemesanan ruangan.

5.3.1 Kelebihan Sistem

Adapun kelebihan dari sistem baru ini adalah sebagai berikut :

1. Sistem dapat menampilkan informasi yang terbaru baik paket harga ruangan, paket menu makanan, pengumuman, event ataupun acara yang langsung dapat terupdate oleh admin dan dapat diakses secara *online*
2. Sistem juga dapat melakukan pemesanan ruangan secara *online* tanpa harus datang ke lokasi secara langsung
3. Sistem juga dapat melakukan pengolahan data pemesanan dan pembayaran secara terkomputerisasi yang menghubungkan sistem *online* dan *offline* juga
4. Sistem juga dapat mencetak laporan-laporan yang diperlukan khususnya laporan pemesanan ruangan

5.3.2 Kekurangan Sistem

Dan kekurangan dari sistem baru ini adalah sebagai berikut :

1. Sistem belum adanya penanganan masalah keamanan sistem khususnya untuk jaringan pada *website*
2. Sistem juga belum dapat terhubung dengan laporan pendapatan yang terdapat biaya yang dikeluarkan oleh Taman dan Pendopo Dalia Jambi