

BAB V

IMPLEMENTASI DAN PENGUJIAN

5.1 IMPLEMENTASI PROGRAM

Implementasi program merupakan hasil implementasi memandukan dengan rancangan basis data menggunakan *database* MySQL, rancangan antar muka baik rancangan input ataupun rancangan output dan algoritma program menggunakan bahasa pemrograman PHP menjadi satu kesatuan yang berfungsi sebagai media mengolah data yang dijalankan menggunakan *browser*. Adapun implementasi program untuk sistem *e-commerce* pada Butik Quaneisha Jambi yang dapat dijabarkan, yaitu :

1. Halaman Input Kategori

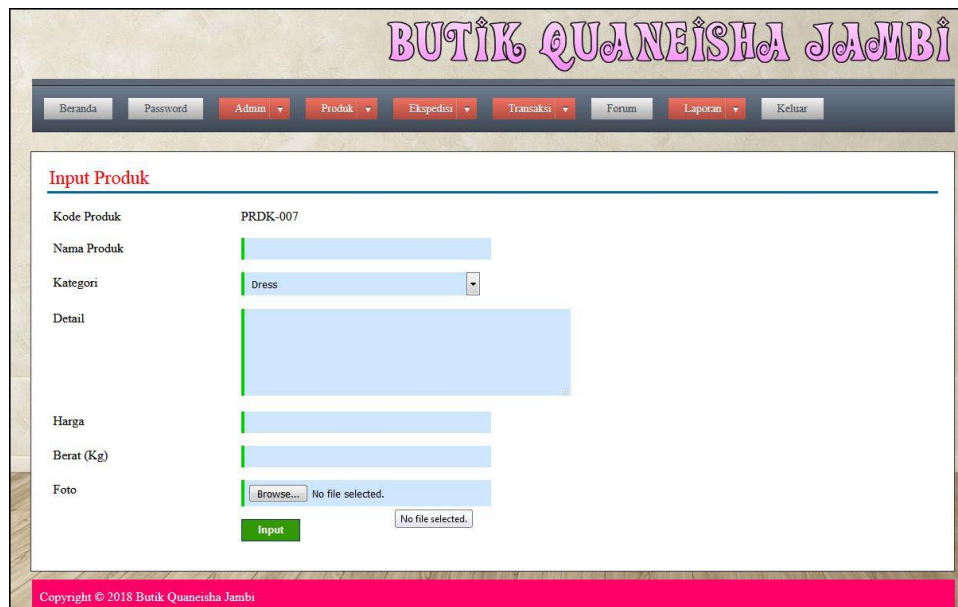
Halaman input kategori menampilkan kolom-kolom yang digunakan admin untuk menambah data kategori baru yang akan disimpan dalam *database*. Gambar 5.1 merupakan hasil implementasi dari rancangan pada gambar 4.38.



Gambar 5.1 Input Kategori

2. Halaman Input Produk

Halaman input produk menampilkan kolom-kolom yang digunakan admin untuk menambah produk baru ke dalam *database*. Gambar 5.2 input produk merupakan hasil implementasi dari rancangan pada gambar 4.39.



The screenshot shows the 'Input Produk' page of the 'BUTIK QUANEISHA JAMBI' application. The page has a header with the store name and a navigation menu. The main content area is titled 'Input Produk' and contains a form with the following fields:

- Kode Produk: PRDK-007
- Nama Produk: [Text input field]
- Kategori: Dress [Dropdown menu]
- Detail: [Text input field]
- Harga: [Text input field]
- Berat (Kg): [Text input field]
- Foto: [Browse... No file selected.]

At the bottom of the form, there is a green 'Input' button and a 'No file selected.' button.

Gambar 5.2 Input Produk


3. Halaman Ukuran Dan Stok Produk

Halaman ukuran dan produk menampilkan informasi mengenai ukuran dan stok produk yang dipilih dan terdapat kolom yang digunakan admin untuk menambah ukuran dan stok produk baru ke dalam *database*. Gambar 5.3 input produk merupakan hasil implementasi dari rancangan pada gambar 4.40.

BUTIK QUANEISHA JAMBI

Beranda Password Admin Produk Ekspedisi Transaksi Forum Laporan Keluar

Detail Produk



Kode Produk: PRDK-001

Kategori: Pakaian Kaos

Nama: Bell Sleeves Blouse Fame

Detail: Blouse lengan 3/4 detail ruffle, Detail kerah, Unlined Regular fit, dan Lace up fastening

Harga: Rp. 352.000,00

Berat (Kg): 0.2

Ukuran Dan Stok Produk

No.	Ukuran	Warna	Jumlah Stok	Tambah Stok	Hapus
1	L	Biru	5	<input type="button" value="Tambah"/>	<input type="button" value="Hapus"/>
2	XL	Hijau	8	<input type="button" value="Tambah"/>	<input type="button" value="Hapus"/>

Ukuran:

Warna:

Stok:

Copyright © 2018 Butik Quaneisha Jambi

Gambar 5.3 Ukuran dan Stok Produk

4. Halaman Input Ekspedisi

Halaman input ekspedisi menampilkan kolom-kolom yang digunakan admin untuk menambah data ekspedisi baru ke dalam *database*. Gambar 5.4 merupakan hasil implementasi dari rancangan pada gambar 4.41.

The image shows a web application interface for 'BUTIK QUANEISHA JAMBI'. At the top, there is a navigation menu with buttons for 'Beranda', 'Password', 'Admin', 'Produk', 'Ekspedisi', 'Transaksi', 'Forum', 'Laporan', and 'Keluar'. Below the menu is a form titled 'Input Ekspedisi'. The form contains the following fields:

Kode Ekspedisi	EKP-003
Nama Ekspedisi	<input type="text"/>
Detail	<input type="text"/>
Harga / Kg	<input type="text"/>

At the bottom of the form is a green 'Input' button. A footer at the bottom of the page reads 'Copyright © 2018 Butik Quaneisha Jambi'.

Gambar 5.4 Input Ekspedisi

5. Halaman Pendaftaran

Halaman pendaftaran menampilkan kolom yang digunakan pengunjung untuk menjadi member dengan mengisi data yang ada. Gambar 5.5 pendaftaran merupakan hasil implementasi dari rancangan pada gambar 4.42.

BUTIK QUANEISHA JAMBI

Beranda Produk Pendaftaran Login Ekspedisi Pengiriman Cara Pemesanan

KOLEKSI HIJAB TERBARU !!!
 TEMUKAN KOLEKSI HIJAB TERBARU
 UNTUK MEMPERCANTIK HARI - HARI MU DISINI
 KLIK DISINI ►

Kategori Produk

- » Dress
- » Pakaian Kaos
- » Rok

Hubungi Kami

- » 0741 - 7729102 (Kantor)
- » 0852 8219 2911 (Mashita)
- » butikquaneishajambi@gmail.com

Jl. Kol. Amir Hamzah No 39 Rt. 06
 Raw. 02 Kelurahan Simpang IV
 Sipin Kecamatan Telanai Pura
 Jambi

Rekening Pembayaran

BCA
 A.C : 542 3122 3333
 Butik Quaneisha Jambi

mandiri
 A.C : 110 0000 2431 333
 Butik Quaneisha Jambi

Ikutin Kami

facebook

Instagram

Pendaftaran Member

Kode Member MEMBER-007

Nama Member

Password

Email

Telepon / HP

Alamat Lengkap

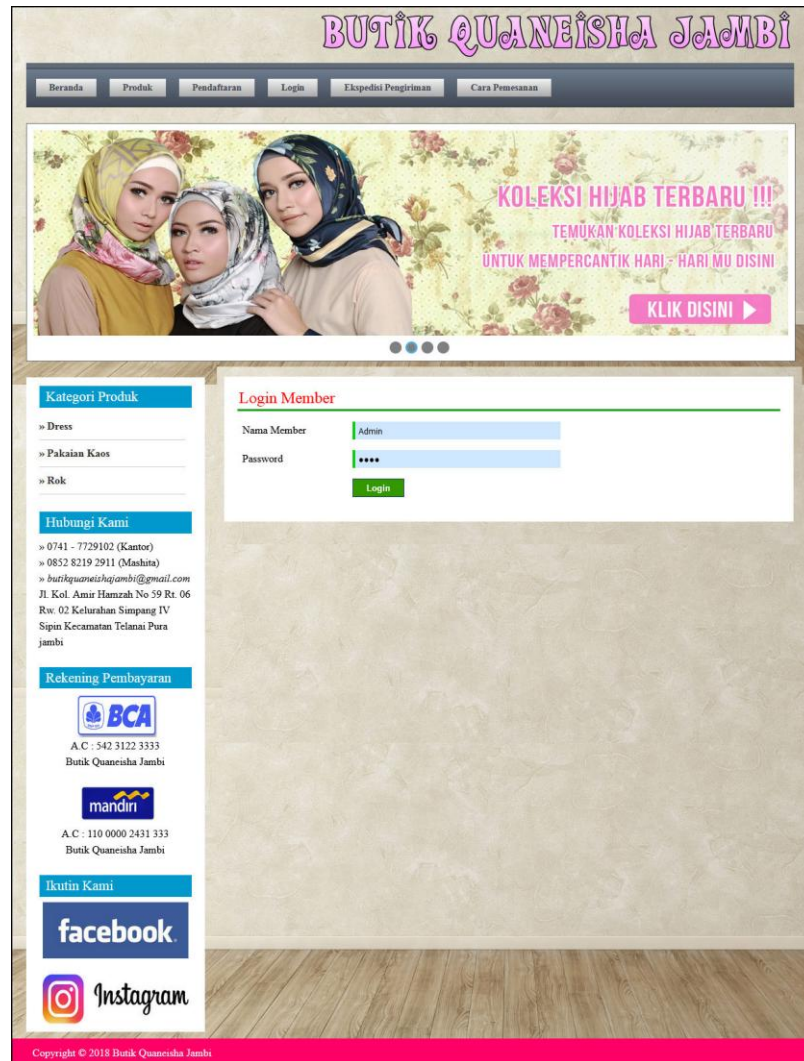
Provinsi Aceh

Copyright © 2018 Butik Quaneisha Jambi

Gambar 5.5 Pendaftaran

6. Halaman *Login*

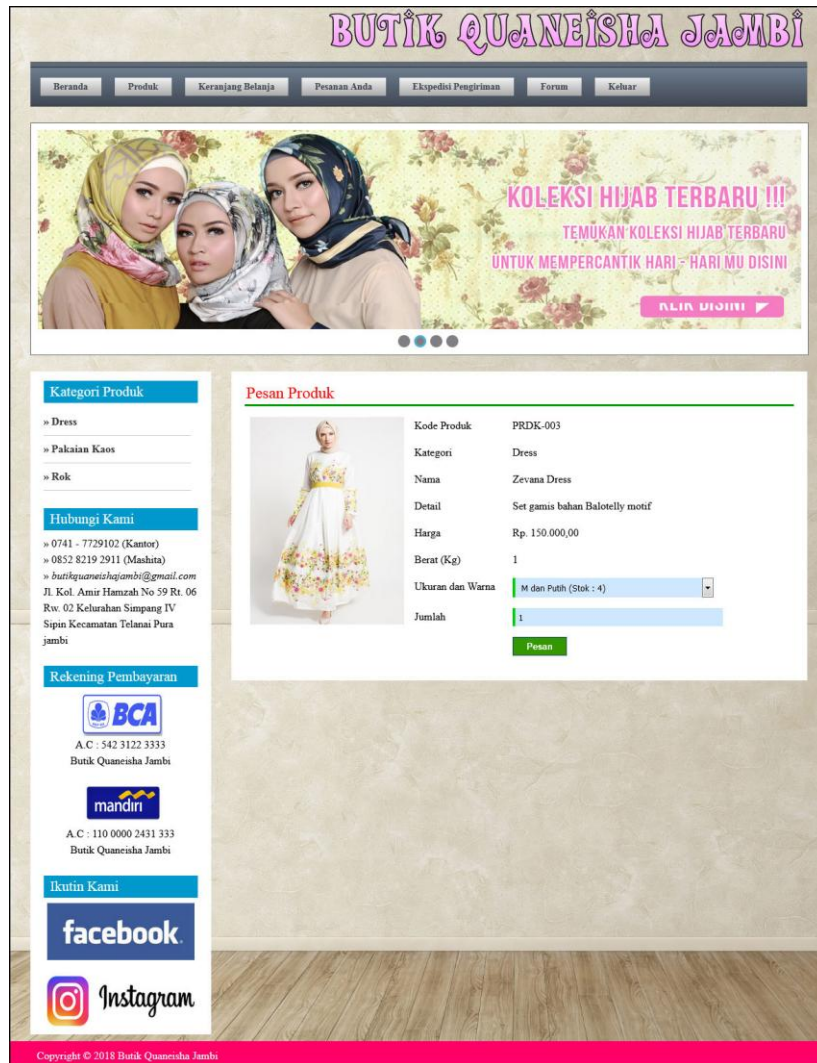
Halaman login menampilkan kolom yang digunakan member untuk masuk ke halaman beranda member dengan mengisi data dengan benar. Gambar 5.6 *login* merupakan hasil implementasi dari rancangan pada gambar 4.43.



Gambar 5.6 Login

7. Halaman Pesan Produk

Halaman pesan produk menampilkan informasi detail dari produk yang telah dipilih untuk dipesan dengan mengisi data jumlah pesanan pada kolom yang tersedia. Gambar 5.7 pesan produk merupakan hasil implementasi dari rancangan pada gambar 4.44.



Gambar 5.7 Pesan Produk

8. Halaman Menambah Ulasan Produk

Halaman menambah ulasan produk menampilkan informasi detail dari produk dan terdapat kolom yang digunakan untuk menambah ulasan produk yang dapat dibaca oleh pengguna sistem. Gambar 5.8 ulasan produk merupakan hasil implementasi dari rancangan pada gambar 4.45

BUTIK QUANEISHA JAMBI

Beranda Produk Keranjang Belanja Pesanan Anda Ekspedisi Pengiriman Forum Kebar

KOLEKSI HIJAB TERBARU!!!
 TEMUKAN KOLEKSI HIJAB TERBARU
 UNTUK MEMPERCANTIK HARI - HARI MU DISINI
 KLIK DISINI ▶

Kategori Produk

- » Dress
- » Pakaian Kaos
- » Rok

Hubungi Kami

» 0741 - 7729102 (Kantor)
 » 0852 8219 2911 (Mashita)
 » butikquaneishajambi@gmail.com
 Jl. Kol. Amir Hamzah No 59 Rt 06
 Rw. 02 Kelurahan Simpang IV
 Sipin Kecamatan Telanai Pura
 Jambi

Rekening Pembayaran

BCA
 A.C. : 542 3122 3333
 Butik Quaneisha Jambi

mandiri
 A.C. : 110 0000 2431 333
 Butik Quaneisha Jambi

Ikutin Kami

facebook

Instagram

Detail Produk

Kode Produk: PRDK-003
 Kategori: Dress
 Nama: Zevana Dress
 Detail: Set gamis bahan Balotelly motif
 Harga: 150000
 Berat (Kg): 1

Ukuran Dan Stok Produk

No.	Ukuran	Warna	Jumlah Stok
1	M	Putih	4
2	XL	Merah	8

Ulasan Produk

1. Tika
 11-01-2018 Bahan nya adem, nyaman dipakai
 Kualitas Produk : ★★★★★, Akurasi Produk : ★★★★★

Menambah Ulasan

Isi Ulasan:

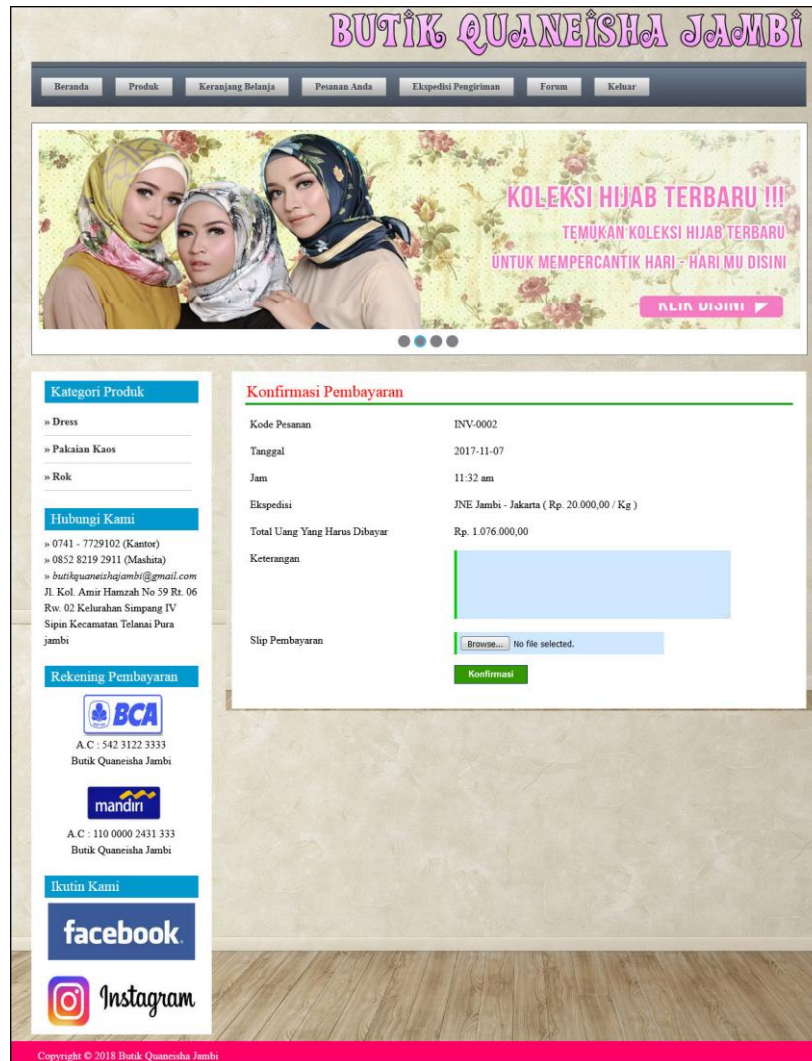
Kualitas Produk: 5 Bintang
 Akurasi Produk: 5 Bintang

Copyright © 2018 Butik Quaneisha Jambi

Gambar 5.8 Menambah Ulasan Produk

9. Halaman Konfirmasi

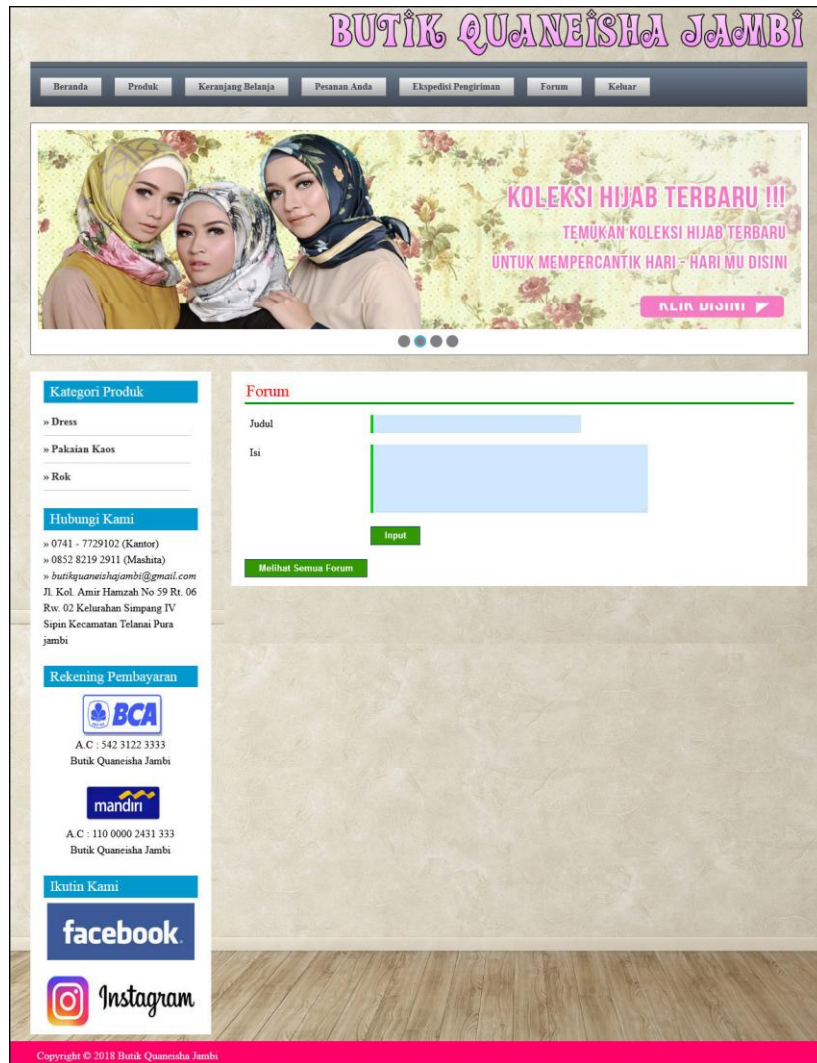
Halaman konfirmasi menampilkan kolom yang digunakan oleh member untuk memberitahukan pembayaran oleh member kepada admin dengan mengisi data pada kolom yang tersedia. Gambar 5.9 konfirmasi merupakan hasil implementasi dari rancangan pada gambar 4.46.



Gambar 5.9 Konfirmasi

10. Halaman Input Forum

Halaman input forum menampilkan kolom yang digunakan oleh member untuk dapat berinteraksi secara langsung dengan admin Butik Quaneisha Jambi. Gambar 5.10 input forum merupakan hasil implementasi dari rancangan pada gambar 4.47.



Gambar 5.10 Input Forum

11. Halaman Balas Forum

Halaman balas forum menampilkan informasi mengenai forum yang akan dibahas dan juga terdapat kolom untuk membalas forum yang bersangkutan. Gambar 5.11 balas forum merupakan hasil implementasi dari rancangan pada gambar 4.48.

BUTIK QUANEISHA JAMBI

Beranda Produk Keranjang Belanja Pesanan Anda Ekspedisi Pengiriman Forum Keluar

KOLEKSI HIJAB TERBARU !!!
 TEMUKAN KOLEKSI HIJAB TERBARU
 UNTUK MEMPERCANTIK HARI - HARI MU DISINI
 BELA DULU!

Kategori Produk

- » Dress
- » Pakaian Kaos
- » Rok

Hubungi Kami

» 0741 - 7729102 (Kantor)
 » 0852 8219 2911 (Maslita)
 » butikquaneishajambi@gmail.com
 Jl. Kol. Amir Hamzah No 59 Rt. 06
 Rw. 02 Kelurahan Simpang IV
 Sipin Kecamatan Telanai Pura
 Jambi

Rekening Pembayaran

BCA
 A.C : 542 3122 3333
 Butik Quaneisha Jambi

mandiri
 A.C : 110 0000 2431 333
 Butik Quaneisha Jambi

Ikutin Kami

facebook

Instagram

Forum

Judul Pembayaran
 Isi Bagaimana Cara Pembayaran ?
 Tanggal 2017-11-06

Isi Balasan Forum

No.	Tanggal	Nama	Balasan
1	2017-11-06	April	Ditunggu Jawabnya
2	2017-11-06	admin (admin)	Tinggal Ditransfer Saja ke Rekening Yang Ada Pada Website

Balas Forum

Balas

Balas

Copyright © 2018 Butik Quaneisha Jambi

Gambar 5.11 Balas Forum

12. Halaman Lihat Kategori

Halaman lihat kategori menampilkan tabel informasi mengenai data kategori yang telah diinput ke dalam sistem dan terdapat *link* untuk menghapus kategori yang diinginkan. Gambar 5.12 lihat kategori merupakan hasil implementasi dari rancangan pada gambar 4.49.



Gambar 5.12 Lihat Kategori

13. Halaman Lihat Produk Admin

Halaman lihat produk admin menampilkan informasi mengenai data produk yang telah diinput ke dalam sistem dan terdapat link untuk mengubah, menghapus, melihat ulasan produk dan menambah ukuran dan stok produk. Gambar 5.13 lihat produk admin merupakan hasil implementasi dari rancangan pada gambar 4.50


BUTIK QUANEISHA JAMBI

Beranda Password Admin Produk Ekspedisi Transaksi Forum Laporan Keluar

Lihat Produk


Nama Produk : [Cari](#)

No.1 Bell Sleeves Blouse Fame

 Kode Produk : PRDK-001
 Harga : Rp. 352.000,00
 Kategori : Pakaian Kaos
 Berat : 0.2 Kg
 Detail : Blouse lengan 3/4 detail ruffle, Detail kerah, Unlined Regular fit, dan Lace up fastening


[Hapus](#) [Ubah](#) [Ukuran dan Stok Produk](#) [Ulasan Produk](#)

No.2 Turtle Neck Sweater Mango

 Kode Produk : PRDK-002
 Harga : Rp. 241.000,00
 Kategori : Dress
 Berat : 0.26 Kg
 Detail : Sweater lengan panjang dengan knitted turtle neck

[Hapus](#) [Ubah](#) [Ukuran dan Stok Produk](#) [Ulasan Produk](#)

No.3 Zevana Dress

 Kode Produk : PRDK-003
 Harga : Rp. 150.000,00
 Kategori : Dress
 Berat : 1 Kg
 Detail : Set gamis bahan Balotelly motif

[Hapus](#) [Ubah](#) [Ukuran dan Stok Produk](#) [Ulasan Produk](#)

Halaman : [1] [2]

Copyright © 2018 Butik Quaneisha Jambi

Gambar 5.13 Lihat Produk Admin

14. Halaman Lihat Ekspedisi

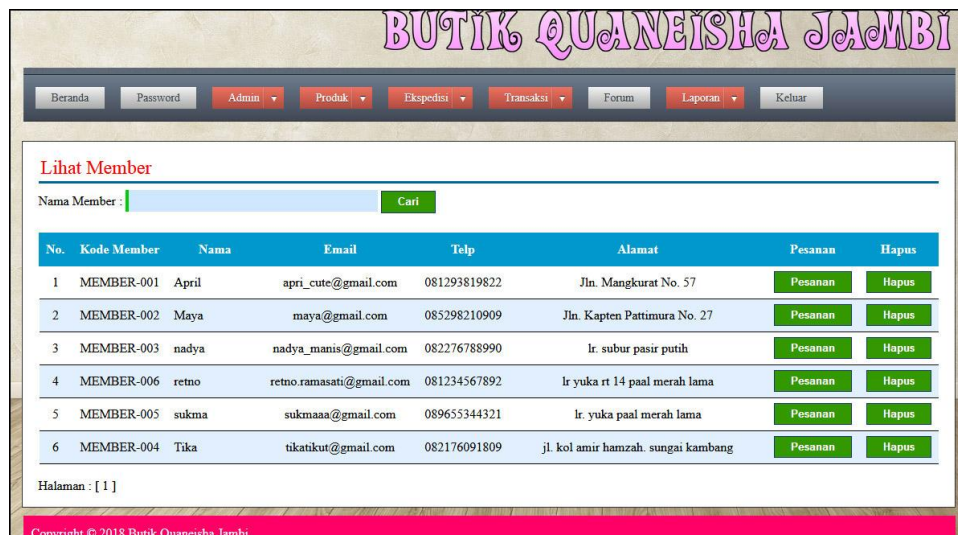
Halaman lihat ekspedisi menampilkan informasi mengenai data ekspedisi yang telah diinput ke dalam sistem dan terdapat *link* untuk mengubah dan menghapus ekspedisi yang diinginkan. Gambar 5.14 lihat ekspedisi merupakan hasil implementasi dari rancangan pada gambar 4.51.



Gambar 5.14 Lihat Ekspedisi

15. Halaman Lihat Member

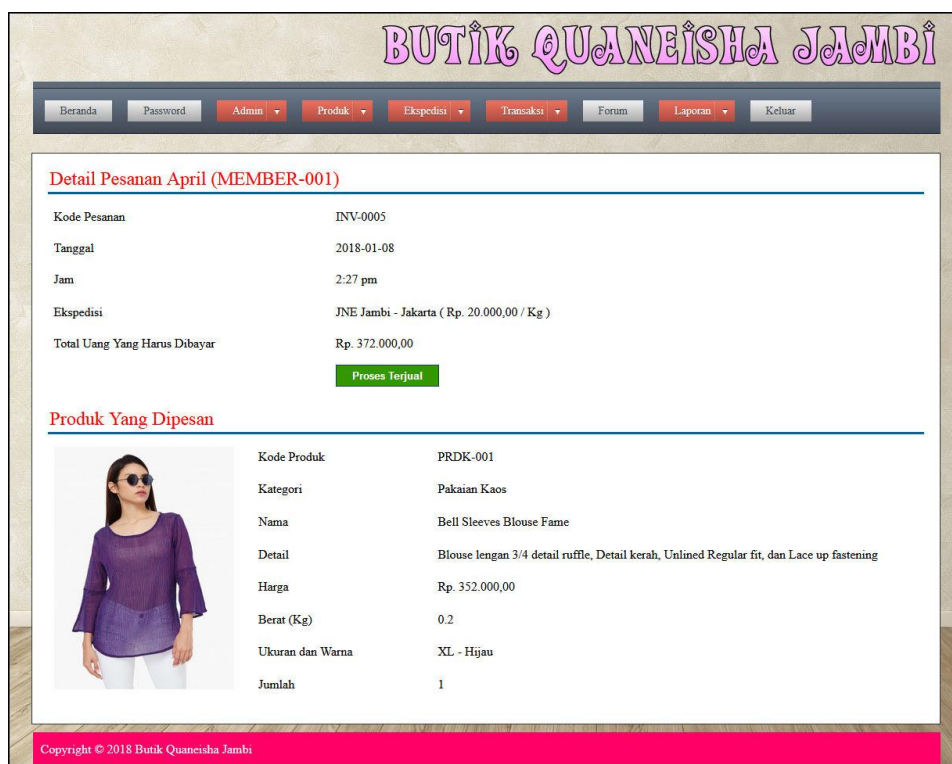
Halaman lihat member menampilkan tabel informasi mengenai data member yang ada pada sistem dan terdapat *link* untuk melihat pesanan dan menghapus data. Gambar 5.15 lihat member merupakan hasil implementasi dari rancangan pada gambar 4.52.



Gambar 5.15 Lihat Member

16. Halaman Melihat Pesanan Member

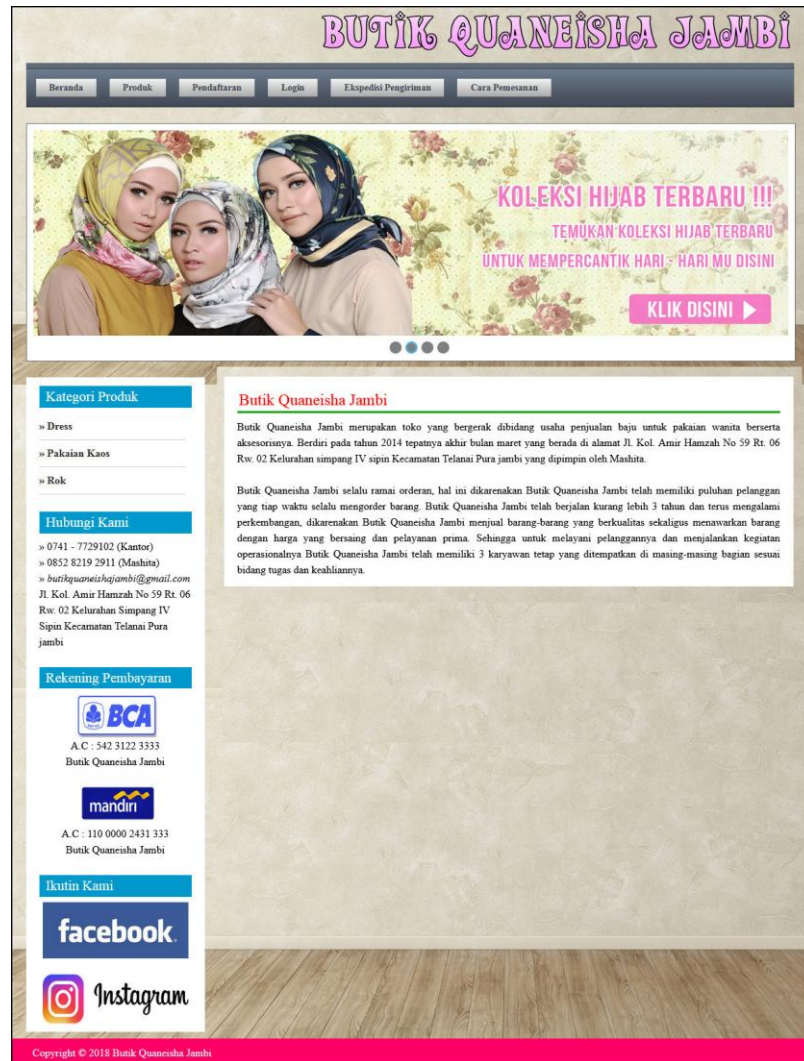
Halaman melihat pesanan member merupakan halaman yang hanya dapat diakses oleh admin dimana berisikan pesanan member yang belum dikirim. Gambar 5.16 melihat pesanan member merupakan hasil implementasi dari rancangan pada gambar 4.53.



Gambar 5.16 Melihat Pesanan Member

17. Halaman Beranda Pengunjung

Halaman beranda pengunjung menampilkan informasi mengenai Butik Quaneisha Jambi dan terdapat menu-menu utama yang menghubungkan halaman lainnya. Gambar 5.17 beranda pengunjung merupakan hasil implementasi dari rancangan pada gambar 4.54.



Gambar 5.17 Beranda Pengunjung

18. Halaman Produk

Halaman produk menampilkan data-data produk yang dapat dipesan oleh pelanggan dan juga terdapat informasi secara lengkap mengenai produk yang dijual. Gambar 5.18 merupakan hasil implementasi dari rancangan pada gambar 4.55.

BUTIK QUANEISHA JAMBI

Beranda Produk Pendaftaran Login Ekspedisi Pengiriman Cara Pemesanan

KOLEKSI HIJAB TERBARU !!!
 TEMUKAN KOLEKSI HIJAB TERBARU
 UNTUK MEMPERCANTIK HARI - HARI MU DISINI
 KLIK DISINI ▶

Produk

Nama Produk: Cari

No.1 Bell Sleeves Blouse Fame

Kode Produk : PRDK-001
 Harga : Rp. 352.000,00
 Kategori : Pakaian Kaos
 Berat : 0.2 Kg
 Detail : Blouse lengan 3/4 detail ruffle, Detail kerah, Unlined Regular fit, dan Lace up fastening

Lihat Detail Pesan Produk

No.2 Turtle Neck Sweater Mango

Kode Produk : PRDK-002
 Harga : Rp. 241.000,00
 Kategori : Dress
 Berat : 0.26 Kg
 Detail : Sweater lengan panjang dengan knitted turtle neck

Lihat Detail Pesan Produk

No.3 Zevana Dress

Kode Produk : PRDK-003
 Harga : Rp. 150.000,00
 Kategori : Dress
 Berat : 1 Kg
 Detail : Set gamis bahan Balotelly motif

Lihat Detail Pesan Produk

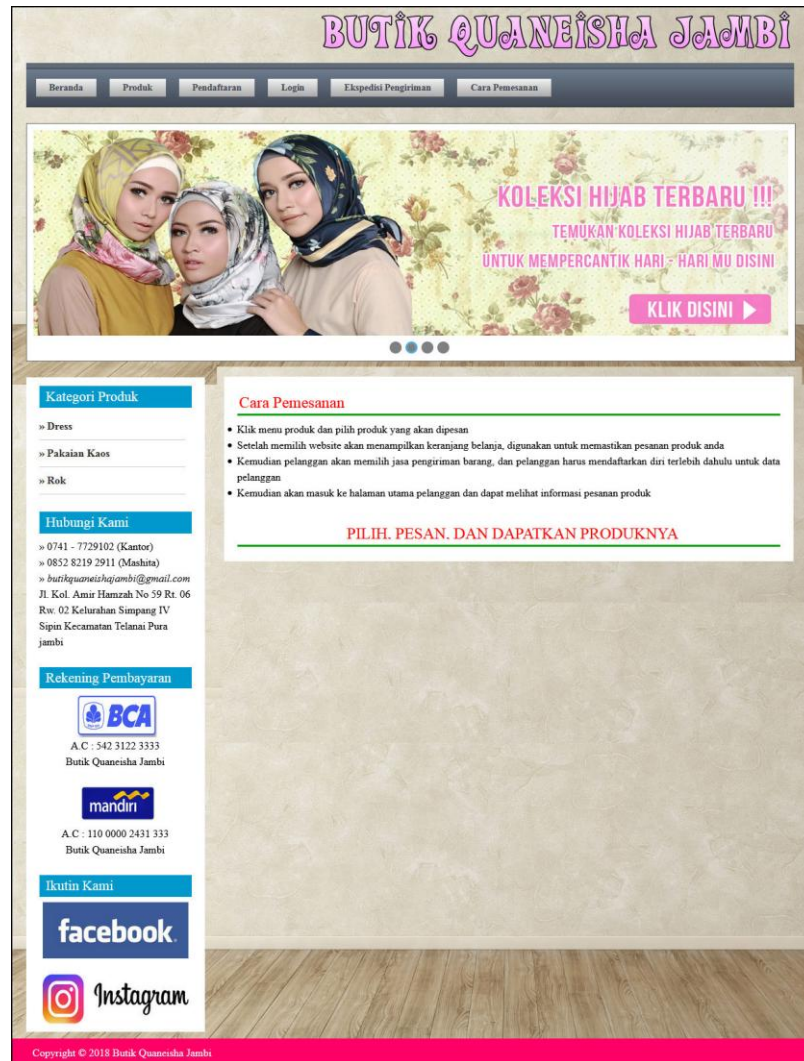
Halaman : [1] [2]

Copyright © 2018 Butik Quaneisha Jambi

Gambar 5.18 Produk

19. Halaman Cara Pemesanan

Halaman cara pemesanan menampilkan informasi secara lengkap untuk melakukan pemesanan secara online dengan terdapat langkah-langkah yang dapat diikuti oleh pengunjung ataupun pelanggan. Gambar 5.19 merupakan hasil implementasi dari rancangan pada gambar 4.56.



Gambar 5.19 Cara Pemesanan

20. Halaman Keranjang Belanja

Halaman keranjang belanja menampilkan informasi pesanan pelanggan yang terdapat *link* untuk mengubah ataupun menghapus pesanan tersebut dan pelanggan dapat memilih ekspedisi untuk pengiriman barang. Gambar 5.20 keranjang belanja merupakan hasil implementasi dari rancangan pada gambar 4.57.

BUTIK QUANEISHA JAMBI

Beranda | Produk | Keranjang Belanja | Pesanan Anda | Ekspedisi Pengiriman | Forum | Keluar

KOLEKSI HIJAB TERBARU !!!
 TEMUKAN KOLEKSI HIJAB TERBARU
 UNTUK MEMPERCANTIK HARI - HARI MU DISINI
 KLIK DISINI

Kategori Produk

- » Dress
- » Pakaian Kaos
- » Rok

Hubungi Kami

- » 0741 - 7729102 (Kantor)
- » 0852 8219 2911 (Maslita)
- » butikquaneisha@gmail.com

Jl. Kol. Amir Hamzah No 59 Rt. 06
 Rw. 02 Kelurahan Simpang IV
 Sipin Kecamatan Telanai Pura
 Jambi

Rekening Pembayaran

BCA
 A.C : 542 3122 3333
 Bunk Quaneisha Jambi

mandiri
 A.C : 110 0000 2431 333
 Bunk Quaneisha Jambi

Ikutin Kami

facebook

Instagram

Keranjang Belanja

	Kode Produk	PRDK-003
	Kategori	Dress
	Nama	Zevana Dress
	Detail	Set gamis bahan Balotelly motif
	Harga	Rp. 150.000,00
	Berat (Kg)	1
	Ukuran dan Warna	M - Putih
	Jumlah	1

Total Belanja : Rp. 150.000
 Total Berat Produk : 1,00 Kg

Memilih Ekspedisi Pengiriman

Memilih Ekspedisi Pengiriman: JNE Jambi - Jakarta (Rp.20.000,00 /Kg)

Proses

Copyright © 2018 Bunk Quaneisha Jambi

Gambar 5.20 Keranjang Belanja

5.2 PENGUJIAN

Pada tahap ini dilakukan pengujian menggunakan metode pengujian *black box* dimana penulis melakukan pengecekan hasil keluaran dari aplikasi dan apabila hasil keluar tidak sesuai atau terjadi kesalahan maka penulis melakukan perbaikan agar hasil keluar dari aplikasi sesuai dengan hasil yang diharapkan. Dan berikut ini merupakan tabel-tabel pengujian yang dilakukan, antara lain :

Tabel 5.1 Tabel Pengujian Login

No.	Deskripsi	Prosedur Pengujian	Masukan	Keluaran yang Diharapkan	Hasil yang didapat	Kesimpulan
1	Pengujian pada <i>login</i>	- Mengakses <i>website</i> - Mengklik menu login	Mengisi data : 1. Nama = "nama" 2. <i>Password</i> = " <i>password</i> pelanggan"	Menuju ke halaman utama	Menuju ke halaman utama	Baik
2	Pengujian pada <i>login</i>	- Mengakses <i>website</i> - Mengklik menu login	Mengisi data : 1. Nama = "tes" 2. <i>Password</i> = "tes"	Pesan : Nama atau <i>password</i> salah	Pesan : Nama atau <i>password</i> salah	Baik

Tabel 5.2 Tabel Pengujian Mengelola Data Admin

No.	Deskripsi	Prosedur Pengujian	Masukan	Keluaran yang Diharapkan	Hasil yang didapat	Kesimpulan
1	Pengujian pada menambah data admin	- Mengakses <i>website</i> - Login sebagai admin - Mengklik menu input admin	Mengisi data : - Nama admin - Alamat - telepon	Pesan : "Anda berhasil menambah data"	Pesan : "Anda berhasil menambah data"	Baik
2	Pengujian pada menambah data admin	- Mengakses <i>website</i> - Login sebagai admin - Mengklik menu input admin	Mengisi data : - Nama admin - Alamat - telepon Dan salah satu data belum terisi	Pesan : "Anda belum selesai melengkapi data"	Pesan : "Anda belum selesai melengkapi data"	Baik
3	Pengujian pada mengubah data admin	- Mengakses <i>website</i> - Login sebagai admin - Mengklik menu lihat admin - Mengklik tombol ubah	Isi - Data ubahan	Pesan : "Anda berhasil mengubah data"	Pesan : "Anda berhasil mengubah data"	Baik
4	Pengujian pada mengubah data admin	- Mengakses <i>website</i> - Login sebagai admin - Mengklik menu lihat admin	Data ubah ada yang belum terisi	Pesan : "Anda belum selesai melengkapi data"	Pesan : "Anda belum selesai melengkapi data"	Baik

		- Mengklik tombol ubah				
5	Pengujian pada menghapus data admin	- Mengakses <i>website</i> - Login sebagai admin - Mengklik menu lihat admin - Mengklik tombol hapus		Pesan : “Anda berhasil menghapus data”	Pesan : “Anda berhasil menghapus data”	Baik

Tabel 5.3 Tabel Pengujian Mengelola Data Kategori

No.	Deskripsi	Prosedur Pengujian	Masukan	Keluaran yang Diharapkan	Hasil yang didapat	Kesimpulan
1	Pengujian pada menambah data kategori	- Mengakses <i>website</i> - Login sebagai admin - Mengklik menu input kategori	Mengisi data : - Nama kategori -	Pesan : “Anda berhasil menambah data”	Pesan : “Anda berhasil menambah data”	Baik
2	Pengujian pada menambah data kategori	- Mengakses <i>website</i> - Login sebagai admin - Mengklik menu input kategori	Mengisi data : - Nama kategori Dan salah satu data belum terisi	Pesan : “Anda belum selesai melengkapi data”	Pesan : “Anda belum selesai melengkapi data”	Baik
3	Pengujian pada menghapus data kategori	- Mengakses <i>website</i> - Login sebagai admin - Mengklik menu lihat kategori - Mengklik tombol hapus		Pesan : “Anda berhasil menghapus data”	Pesan : “Anda berhasil menghapus data”	Baik

Tabel 5.4 Tabel Pengujian Mengelola Data Produk

No.	Deskripsi	Prosedur Pengujian	Masukan	Keluaran yang Diharapkan	Hasil yang didapat	Kesimpulan
1	Pengujian pada menambah data produk	- Mengakses <i>website</i> - Login sebagai admin	Mengisi data : - Nama produk - Kategori - Detail	Pesan : “Anda berhasil menambah data”	Pesan : “Anda berhasil menambah data”	Baik

		- Mengklik menu input produk	- Harga - Berat (kg) - Foto		data”	
2	Pengujian pada menambah data produk	- Mengakses <i>website</i> - Login sebagai admin - Mengklik menu input produk	Mengisi data : - Nama produk - Kategori - Detail - Harga - Berat (kg) - Foto Dan salah satu data belum terisi	Pesan : “Anda belum selesai melengkapi data”	Pesan : “Anda belum selesai melengkapi data”	Baik
3	Pengujian pada mengubah data produk	- Mengakses <i>website</i> - Login sebagai admin - Mengklik menu lihat produk - Mengklik tombol ubah	Isi - Data ubahan	Pesan : “Anda berhasil mengubah data”	Pesan : “Anda berhasil mengubah data”	Baik
4	Pengujian pada mengubah data produk	- Mengakses <i>website</i> - Login sebagai admin - Mengklik menu lihat produk - Mengklik tombol ubah	Data ubah ada yang belum terisi	Pesan : “Anda belum selesai melengkapi data”	Pesan : “Anda belum selesai melengkapi data”	Baik
5	Pengujian pada menghapus data produk	- Mengakses <i>website</i> - Login sebagai admin - Mengklik menu lihat produk - Mengklik tombol hapus		Pesan : “Anda berhasil menghapus data”	Pesan : “Anda berhasil menghapus data”	Baik
6	Pengujian pada menambah data ukuran dan stok produk	- Mengakses <i>website</i> - Login sebagai admin - Mengklik menu lihat produk - Mengklik tombol ukuran dan stok produk	Mengisi data : - Ukuran - Warna - Stok	Pesan : “Anda berhasil menambah data”	Pesan : “Anda berhasil menambah data”	Baik
7	Pengujian pada menambah data ukuran dan stok produk	- Mengakses <i>website</i> - Login sebagai admin - Mengklik menu lihat produk	Mengisi data : - Ukuran - Warna - Stok Dan salah satu data belum terisi	Pesan : “Anda belum selesai melengkapi data”	Pesan : “Anda belum selesai melengkapi data”	Baik

		- Mengklik tombol ukuran dan stok produk				
5	Pengujian pada menghapus data ukuran dan stok produk	- Mengakses <i>website</i> - Login sebagai admin - Mengklik menu lihat produk - Mengklik tombol ukuran dan stok produk - Mengklik tombol hapus		Pesan : “Anda berhasil menghapus data”	Pesan : “Anda berhasil menghapus data”	Baik

Tabel 5.5 Tabel Pengujian Mengelola Data Ekspedisi

No.	Deskripsi	Prosedur Pengujian	Masukan	Keluaran yang Diharapkan	Hasil yang didapat	Kesimpulan
1	Pengujian pada menambah data ekspedisi	- Mengakses <i>website</i> - Login sebagai admin - Mengklik menu input ekspedisi	Mengisi data : - Nama ekspedisi - Detail - Harga / kg	Pesan : “Anda berhasil menambah data”	Pesan : “Anda berhasil menambah data”	Baik
2	Pengujian pada menambah data ekspedisi	- Mengakses <i>website</i> - Login sebagai admin - Mengklik menu input ekspedisi	Mengisi data : - Nama ekspedisi - Detail - Harga / kg Dan salah satu data belum terisi	Pesan : “Anda belum selesai melengkapi data”	Pesan : “Anda belum selesai melengkapi data”	Baik
3	Pengujian pada mengubah data ekspedisi	- Mengakses <i>website</i> - Login sebagai admin - Mengklik menu lihat ekspedisi - Mengklik tombol ubah	Isi - Data ubahan	Pesan : “Anda berhasil mengubah data”	Pesan : “Anda berhasil mengubah data”	Baik
4	Pengujian pada mengubah data ekspedisi	- Mengakses <i>website</i> - Login sebagai admin - Mengklik menu lihat ekspedisi - Mengklik	Data ubah ada yang belum terisi	Pesan : “Anda belum selesai melengkapi data”	Pesan : “Anda belum selesai melengkapi data”	Baik

		tombol ubah				
5	Pengujian pada menghapus data ekspedisi	<ul style="list-style-type: none"> - Mengakses <i>website</i> - Login sebagai admin - Mengklik menu lihat ekspedisi - Mengklik tombol hapus 		Pesan : “Anda berhasil menghapus data”	Pesan : “Anda berhasil menghapus data”	Baik

Tabel 5.6 Tabel Pengujian Mengisi Resi Pengiriman

No.	Deskripsi	Prosedur Pengujian	Masukan	Keluaran yang Diharapkan	Hasil yang didapat	Kesimpulan
1	Pengujian pada mengisi resi pengiriman	<ul style="list-style-type: none"> - Mengakses <i>website</i> - Login sebagai admin - Mengklik menu lihat pemesanan - Mengklik tombol detail - Mengklik tombol input resi pengiriman 	Mengisi data : <ul style="list-style-type: none"> - Nomor resi - Detail - Foto resi pengiriman 	Pesan : “Anda berhasil menambah data”	Pesan : “Anda berhasil menambah data”	Baik
2	Pengujian pada mengisi resi pengiriman	<ul style="list-style-type: none"> - Mengakses <i>website</i> - Login sebagai admin - Mengklik menu lihat pemesanan - Mengklik tombol detail - Mengklik tombol input resi pengiriman 	Mengisi data : <ul style="list-style-type: none"> - Nomor resi - Detail - Foto resi pengiriman Dan salah satu data belum terisi	Pesan : “Anda belum selesai melengkapi data”	Pesan : “Anda belum selesai melengkapi data”	Baik

Tabel 5.7 Tabel Pengujian Pendaftaran

No.	Deskripsi	Prosedur Pengujian	Masukan	Keluaran yang Diharapkan	Hasil yang didapat	Kesimpulan
1	Pengujian pada pendaftaran	<ul style="list-style-type: none"> - Mengakses <i>website</i> - Mengklik menu pendaftaran 	Mengisi data : <ul style="list-style-type: none"> - Nama member - <i>Password</i> - Email - Telepon / HP 	Pesan : “Anda berhasil melakukan pendaftaran”	Pesan : “Anda berhasil melakukan pendaftaran”	Baik

			- Alamat lengkap		”	
2	Pengujian pada pendaftaran	<ul style="list-style-type: none"> - Mengakses <i>website</i> - Mengklik menu register 	Mengisi data : <ul style="list-style-type: none"> - Nama member - <i>Password</i> - Email - Telepon / HP - Alamat lengkap Dan salah satu data belum terisi	Pesan : “Anda belum selesai melengkapi data”	Pesan : “Anda belum selesai melengkapi data”	Handal

Tabel 5.8 Tabel Pengujian Mengelola Data Pemesanan

No.	Deskripsi	Prosedur Pengujian	Masukan	Keluaran yang Diharapkan	Hasil yang didapat	Kesimpulan
1	Pengujian pada menambah data pemesanan	<ul style="list-style-type: none"> - Mengakses <i>website</i> - Login sebagai member - Mengklik menu produk - Mengklik tombol pesan 	Mengisi data : <ul style="list-style-type: none"> - Ukuran - Warna - Jumlah 	Pesan : “Anda berhasil menambah data”	Pesan : “Anda berhasil menambah data”	Baik
2	Pengujian pada menambah data pemesanan	<ul style="list-style-type: none"> - Mengakses <i>website</i> - Login sebagai membe - Mengklik menu produk - Mengklik tombol pesan 	Mengisi data : <ul style="list-style-type: none"> - Ukuran - Warna - Jumlah Dan salah satu data belum terisi	Pesan : “Anda belum selesai melengkapi data”	Pesan : “Anda belum selesai melengkapi data”	Baik
3	Pengujian pada mengubah data pemesanan	<ul style="list-style-type: none"> - Mengakses <i>website</i> - Login sebagai member - Mengklik menu keranjang belanja - Mengklik tombol ubah 	Isi <ul style="list-style-type: none"> - Data ubahan 	Pesan : “Anda berhasil mengubah data”	Pesan : “Anda berhasil mengubah data”	Baik
4	Pengujian pada mengubah data pemesanan	<ul style="list-style-type: none"> - Mengakses <i>website</i> - Login sebagai member - Mengklik menu keranjang belanja - Mengklik tombol ubah 	Data ubah ada yang belum terisi	Pesan : “Anda belum selesai melengkapi data”	Pesan : “Anda belum selesai melengkapi data”	Baik

5	Pengujian pada menghapus data pemesanan	<ul style="list-style-type: none"> - Mengakses <i>website</i> - Login sebagai member - Mengklik menu keranjang belanja - Mengklik tombol batal 		Pesan : “Anda berhasil menghapus data”	Pesan : “Anda berhasil menghapus data”	Baik
---	---	--	--	--	--	------

Tabel 5.9 Tabel Pengujian Konfirmasi Pembayaran

N o.	Deskripsi	Prosedur Pengujian	Masukan	Keluaran yang Diharapkan	Hasil yang didapat	Kesimpulan
1	Pengujian pada konfirmasi pembayaran	<ul style="list-style-type: none"> - Mengakses <i>website</i> - Login sebagai member - Mengklik menu pesanan anda - Mengklik tombol konfirmasi 	Mengisi data : <ul style="list-style-type: none"> - Keterangan (no. Rek dan bank) - Slip pembayaran 	Pesan : “Anda berhasil konfirmasi pembayaran”	Pesan : “Anda berhasil konfirmasi pembayaran”	Baik
2	Pengujian pada konfirmasi pembayaran	<ul style="list-style-type: none"> - Mengakses <i>website</i> - Login sebagai member - Mengklik menu pesanan anda - Mengklik tombol konfirmasi 	Mengisi data : <ul style="list-style-type: none"> - Keterangan (no. Rek dan bank) - Slip pembayaran Dan salah satu data belum terisi	Pesan : “Anda belum selesai melengkapi data”	Pesan : “Anda belum selesai melengkapi data”	Handal

Tabel 5.10 Tabel Pengujian Menambah Ulasan Produk

N o.	Deskripsi	Prosedur Pengujian	Masukan	Keluaran yang Diharapkan	Hasil yang didapat	Kesimpulan
1	Pengujian pada konfirmasi pembayaran	<ul style="list-style-type: none"> - Mengakses <i>website</i> - Login sebagai member - Mengklik menu produk - Mengklik tombol lihat 	Mengisi data : <ul style="list-style-type: none"> - Isi ulasan - Kualitas produk - Akuran produk 	Pesan : “Anda berhasil menambah ulasan”	Pesan : “Anda berhasil menambah ulasan”	Baik

		detail				
2	Pengujian pada konfirmasi pembayaran	<ul style="list-style-type: none"> - Mengakses <i>website</i> - Login sebagai member - Mengklik menu produk - Mengklik tombol lihat detail 	Mengisi data : <ul style="list-style-type: none"> - Isi ulasan - Kualitas produk - Akuran produk Dan salah satu data belum terisi	Pesan : “Anda belum selesai melengkapi data”	Pesan : “Anda belum selesai melengkapi data”	Handal

Tabel 5.11 Tabel Pengujian Mengisi dan Membalas Forum

No.	Deskripsi	Prosedur Pengujian	Masukan	Keluaran yang Diharapkan	Hasil yang didapat	Kesimpulan
1	Pengujian pada mengisi forum	<ul style="list-style-type: none"> - Mengakses <i>website</i> - Login sebagai member - Mengklik menu forum 	Mengisi data : <ul style="list-style-type: none"> - Judul - Isi 	Pesan : “Anda berhasil mengisi forum”	Pesan : “Anda berhasil mengisi forum”	Baik
2	Pengujian pada mengisi forum	<ul style="list-style-type: none"> - Mengakses <i>website</i> - Login sebagai member - Mengklik menu forum 	Mengisi data : <ul style="list-style-type: none"> - Judul - Isi Dan salah satu data belum terisi	Pesan : “Anda belum selesai melengkapi data”	Pesan : “Anda belum selesai melengkapi data”	Baik
3	Pengujian pada membalas forum	<ul style="list-style-type: none"> - Mengakses <i>website</i> - Login sebagai member - Mengklik menu forum - Mengklik tombol melihat semua forum - Mengklik tombol lihat 	Mengisi data : <ul style="list-style-type: none"> - Balas 	Pesan : “Anda berhasil membalas forum”	Pesan : “Anda berhasil membalas forum”	Baik
4	Pengujian pada membalas forum	<ul style="list-style-type: none"> - Mengakses <i>website</i> - Login sebagai member - Mengklik menu forum - Mengklik tombol melihat semua forum - Mengklik 	Mengisi data : <ul style="list-style-type: none"> - Balas Dan salah satu data belum terisi	Pesan : “Anda belum selesai melengkapi data”	Pesan : “Anda belum selesai melengkapi data”	Baik

		tombol lihat				
--	--	--------------	--	--	--	--

5.3 ANALISIS HASIL YANG DICAPAI OLEH SISTEM

Analisis hasil yang dicapai oleh sistem merupakan hasil dari perancangan sistem yang dibuat. Sistem yang dihasilkan oleh sistem e-commerce pada Butik Quaneisha Jambi yang menghasilkan, antara lain :

1. Sistem yang dirancang dapat mempromosikan produk secara detail dan wilayah promosi yang dapat mencakupin seluruh Indonesia.
2. Sistem yang dirancang juga memberikan kemudahan pada member untuk memesan produk secara online, mengkonfirmasi pembayaran secara langsung dan memilih jasa pengiriman barang dengan sendirinya.
3. Sistem dirancang juga memudahkan Butik Quaneisha Jambi dalam melakukan pengolahan data pemesanan dan penjualan serta mencetak laporan yang dibutuhkan.

Adapun kelebihan dari sistem baru ini adalah sebagai berikut :

1. Sistem dapat diakses kapan pun dan dimana pun serta menampilkan informasi produk secara lengkap sehingga jangkauan wilayah promosi menjadi lebih luas.
2. Sistem juga memberikan kemudahan kepada member untuk melakukan pemesanan tanhap harus datang ke toko secara langsung

3. Sistem juga memberikan kemudahan bagi karyawan untuk dapat melakukan pengolahan data produk, pemesanan member dan penjualan sehingga informasi yang diberikan kepada pimpinan menjadi lebih cepat dan tepat.

Dan kekurangan dari sistem baru ini adalah sebagai berikut :

1. Belum adanya fitur untuk menampilkan video-video secara lengkap mengenai produk yang ditawarkan.
2. Belum adanya pengaturan untuk produk terlaris dan diskon-diskon yang diberikan untuk adanya event ataupun acara tertentu.
3. Belum adanya pengaturan untuk keamanan jaringan pada sistem