

## **BAB V**

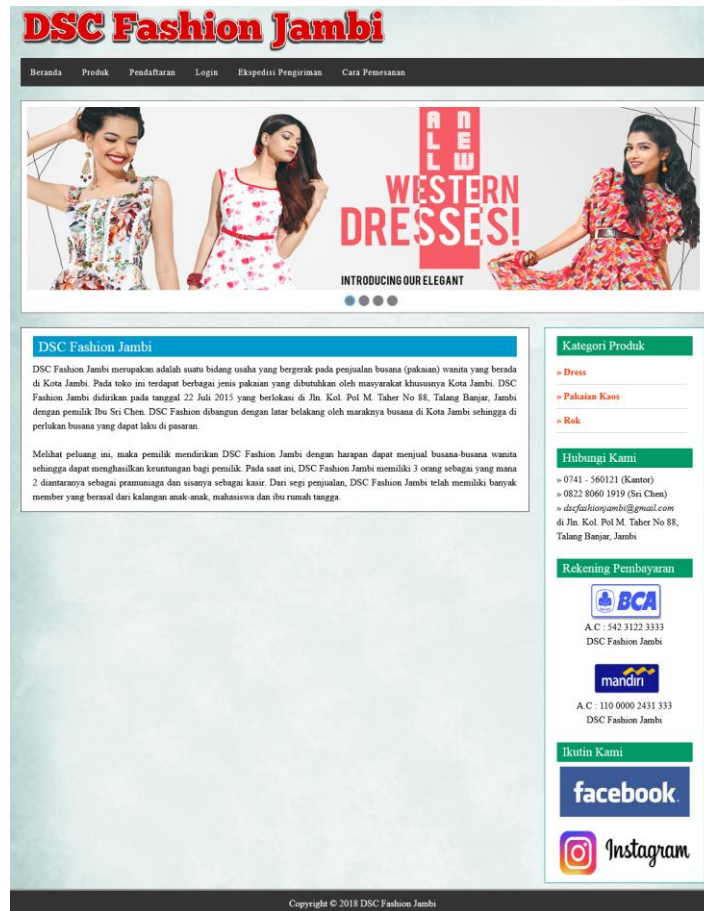
### **IMPLEMENTASI DAN PENGUJIAN**

#### **5.1 IMPLEMENTASI PROGRAM**

Implementasi program digunakan untuk menerapkan perancangan program yang dibuat sesuai dengan sistem yang telah dirancang. Implementasi memandukan dengan rancangan basis data menggunakan *database* MySQL, rancangan antar muka baik rancangan input ataupun rancangan output dan algoritma program menggunakan bahasa pemograman PHP menjadi satu kesatuan yang berfungsi sebagai media mengolahan data serta dijalankan menggunakan *browser* seperti *firefox*, *chorme* ataupun *browser* lainnya Adapun implementasi program untuk sistem *e-commerce* pada DSC Fashion Jambi, dapat dijabarkan, yaitu :

##### **1. Halaman Beranda Pengunjung**

Halaman beranda pengunjung menampilkan informasi mengenai DSC Fashion Jambi dan terdapat menu-menu utama yang menghubungkan halaman lainnya. Gambar 5.1 beranda pengunjung merupakan hasil implementasi dari rancangan pada gambar 4.37.



**Gambar 5.1 Beranda Pengunjung**

## 2. Halaman Produk

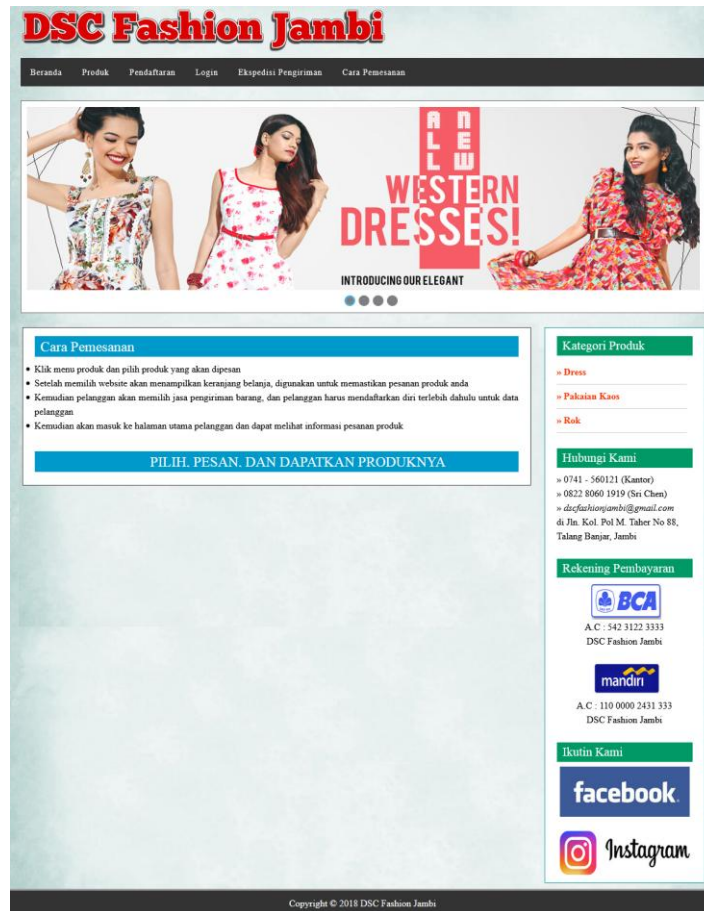
Halaman produk menampilkan data-data produk yang dapat dipesan oleh pelanggan dan juga terdapat informasi secara lengkap mengenai produk yang dijual. Gambar 5.2 merupakan hasil implementasi dari rancangan pada gambar 4.38.



**Gambar 5.2 Produk**

### 3. Halaman Cara Pemesanan

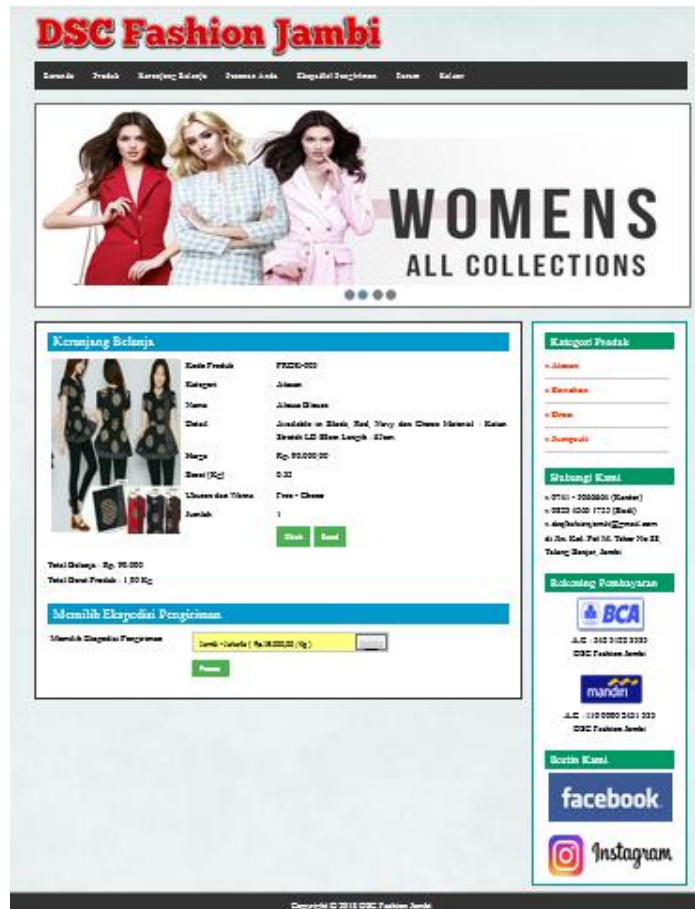
Halaman cara pemesanan menampilkan informasi secara lengkap untuk melakukan pemesanan secara online dengan terdapat langkah-langkah yang dapat diikuti oleh pengunjung ataupun pelanggan. Gambar 5.3 merupakan hasil implementasi dari rancangan pada gambar 4.39.



**Gambar 5.3 Cara Pemesanan**

#### 4. Halaman Keranjang Belanja

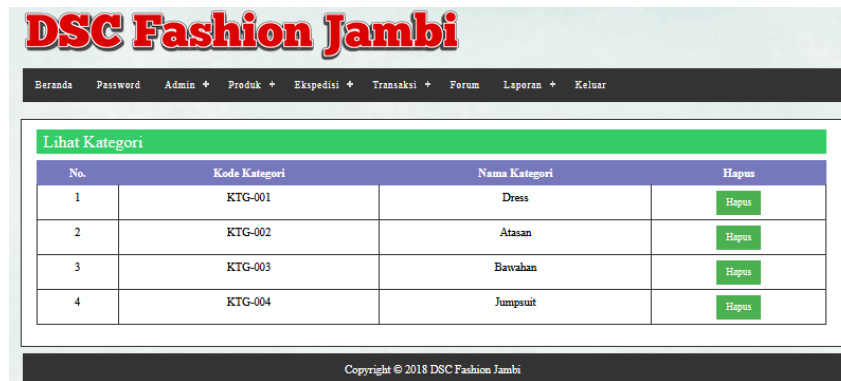
Halaman keranjang belanja menampilkan informasi pesanan pelanggan yang terdapat *link* untuk mengubah ataupun menghapus pesanan tersebut dan pelanggan dapat memilih ekspedisi untuk pengiriman barang. Gambar 5.4 keranjang belanja merupakan hasil implementasi dari rancangan pada gambar 4.40.



**Gambar 5.4 Keranjang Belanja**

## 5. Halaman Lihat Kategori

Halaman lihat kategori menampilkan tabel informasi mengenai data kategori yang telah diinput ke dalam sistem dan terdapat *link* untuk menghapus kategori yang diinginkan. Gambar 5.5 lihat kategori merupakan hasil implementasi dari rancangan pada gambar 4.41.



**Gambar 5.5 Lihat Kategori**

#### 6. Halaman Lihat Produk Admin

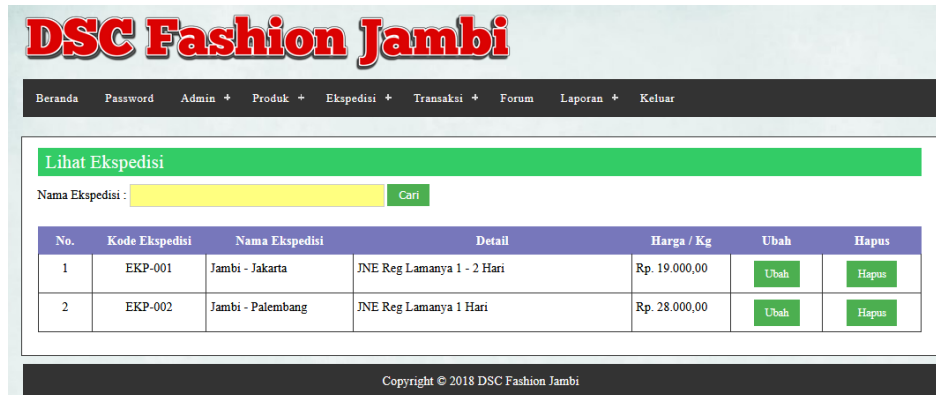
Halaman lihat produk admin menampilkan informasi mengenai data produk yang telah dinpuk ke dalam sistem dan terdapat link untuk mengubah, menghapus, melihat ulasan produk dan menambah ukuran dan stok produk. Gambar 5.6 lihat produk admin merupakan hasil implementasi dari rancangan pada gambar 4.42.



**Gambar 5.6 Lihat Produk Admin**

## 7. Halaman Lihat Ekspedisi

Halaman lihat ekspedisi menampilkan informasi mengenai data ekspedisi yang telah diinput ke dalam sistem dan terdapat *link* untuk mengubah dan menghapus ekspedisi yang diinginkan. Gambar 5.7 lihat ekspedisi merupakan hasil implementasi dari rancangan pada gambar 4.43.



**Gambar 5.7 Lihat Ekspedisi**

#### 8. Halaman Lihat Member

Halaman lihat member menampilkan tabel informasi mengenai data member yang ada pada sistem dan terdapat *link* untuk melihat pesanan dan menghapus data. Gambar 5.8 lihat member merupakan hasil implementasi dari rancangan pada gambar 4.44.

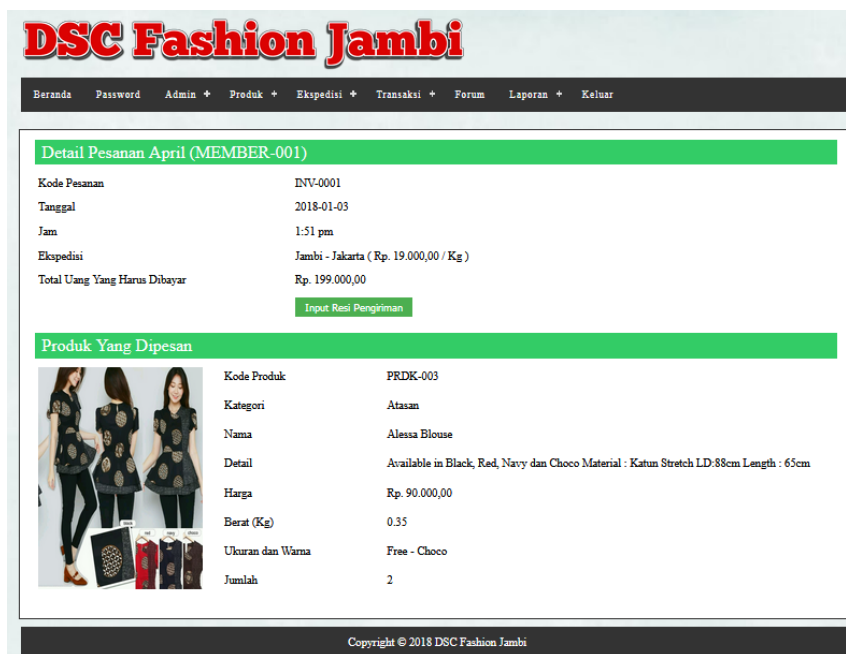


**Gambar 5.8 Lihat Member**



## 9. Halaman Melihat Pesanan Member

Halaman melihat pesanan member merupakan halaman yang hanya dapat diakses oleh admin dimana berisikan pesanan member yang belum dikirim. Gambar 5.9 melihat pesanan member merupakan hasil implementasi dari rancangan pada gambar 4.45.



**DSC Fashion Jambi**


Beranda Password Admin + Produk + Ekspedisi + Transaksi + Forum Laporan + Keluar

### Detail Pesanan April (MEMBER-001)

Kode Pesanan	INV-0001
Tanggal	2018-01-03
Jam	1:51 pm
Ekspedisi	Jambi - Jakarta (Rp. 19.000,00 / Kg)
Total Uang Yang Harus Dibayar	Rp. 199.000,00

[Input Resi Pengiriman](#)

### Produk Yang Dipesan

	<p>Kode Produk: PRDK-003</p> <p>Kategori: Atasan</p> <p>Nama: Alessa Blouse</p> <p>Detail: Available in Black, Red, Navy dan Choco Material : Katun Stretch LD:88cm Length : 65cm</p> <p>Harga: Rp. 90.000,00</p> <p>Berat (Kg): 0.35</p> <p>Ukuran dan Warna: Free - Choco</p> <p>Jumlah: 2</p>
---	--

Copyright © 2018 DSC Fashion Jambi

**Gambar 5.9 Melihat Pesanan Member**

## 10. Halaman Laporan Member

Halaman laporan member menampilkan informasi mengenai member yang terdapat kode member, nama member, telepon, email, dan alamat. Gambar 5.10 laporan member merupakan hasil implementasi dari rancangan pada gambar 4.46.

**DSC Fashion Jambi**  
 Jln. Kol. Pol M. Taher No 88, Talang Banjar, Jambi  
 Telepon : 0822 8060 1919  
 Tanggal Cetak : 25-12-2017

LAPORAN MEMBER					
No.	Kode Member	Nama Member	Telepon	Email	Alamat
1	MEMBER-001	April	081293819822	apri_cute@gmail.com	Jln. Mangkurat No. 57
2	MEMBER-002	Maya	085298210909	maya@gmail.com	Jln. Kapten Pattimura No. 27

Dibuat Oleh,  
  
 (admin)

Diperiksa Oleh,  
  
 (.....)

[Cetak](#)  
[Kembali Ke Menu Utama](#)

**Gambar 5.10 Laporan Member**

## 11. Halaman Laporan Pemesanan

Halaman laporan pemesanan menampilkan informasi mengenai pemesanan member yang terdapat kode pesanan, tanggal, member, ekspedisi, produk (harga), dan total + ongkir. Gambar 5.11 laporan pemesanan merupakan hasil implementasi dari rancangan pada gambar 4.47.

**DSC Fashion Jambi**  
 Jln. Kol. Pol M. Taher No 88, Talang Banjar, Jambi  
 Telepon : 0822 8060 1919  
 Tanggal Cetak : 25-12-2017

LAPORAN PEMESANAN 2017-12-01 SAMPAI DENGAN 2017-12-31						
No.	Kode Pesanan	Tanggal	Member	Ekspedisi	Produk (Harga)	Total + Ongkir
1	INV-0003	2017-12-09	Maya (MEMBER-002)	Jambi - Palembang (Rp. 18.000,00)	2 Turtle Neck Sweater Mango (Rp.241.000,00) Ukuran : L dan Hitam	Rp. 500.000,00
2	INV-0002	2017-12-07	April (MEMBER-001)	JNE Jambi - Jakarta (Rp. 20.000,00)	3 Bell Sleeves Blouse Fame (Rp.352.000,00) Ukuran : XL dan Hijau	Rp. 1.076.000,00
<b>Total Pemesanan</b>						<b>Rp. 1.576.000,00</b>

Dibuat Oleh,  
  
 (admin)

Diperiksa Oleh,  
  
 (.....)

[Cetak](#)  
[Kembali Ke Menu Utama](#)

**Gambar 5.11 Laporan Pemesanan**

## 12. Halaman Laporan Penjualan

Halaman laporan penjualan menampilkan informasi mengenai penjualan member yang terdapat kode pesanan, tanggal, member, ekspedisi, produk (harga), dan total + ongkir. Gambar 5.12 laporan penjualan merupakan hasil implementasi dari rancangan pada gambar 4.48.

DSC Fashion Jambi

Jln. Kol. Pol M. Taher No 88, Talang Banjar, Jambi  
Telepon : 0822 8060 1919  
Tanggal Cetak : 25-12-2017

LAPORAN PENJUALAN  
2017-12-01 SAMPAI DENGAN 2017-12-31

No.	Kode Pesanan	Tanggal	Member	Ekspedisi	Produk (Harga)	Total + Ongkir
1	INV-0001	2017-12-07	April (MEMBER-001)	JNE Jambi - Jakarta (Rp. 20.000,00)	2 Bell Sleeves Blouse Fame (Rp.352.000,00) Ukuran : L dan Biru 1 Turtle Neck Sweater Mango (Rp.241.000,00) Ukuran : L dan Hitam	Rp. 965.000,00
Total Penjualan						Rp. 965.000,00
Dibuat Oleh,			Diperiksa Oleh,			
(admin)			(.....)			

Cetak

Kembali Ke Menu Utama

**Gambar 5.12 Laporan Penjualan**

## 13. Halaman Pendaftaran

Halaman pendaftaran digunakan pengunjung untuk menjadi DSC Fashion Jambi dengan mengisi data-data di kolom yang tersedia. Gambar 5.13 pendaftaran merupakan hasil implementasi dari rancangan pada gambar 4.49.

**DSC Fashion Jambi**

Beranda Produk Pendaftaran Login Ekspedisi Pengiriman Cara Pemesanan

**NEW WESTERN DRESSES!**  
INTRODUCING OUR ELEGANT

**Pendaftaran Member**

Kode Member: MEMBER-003

Nama Member:

Password:

Email:

Telepon / HP:

Alamat Lengkap:

**Kategori Produk**

- » Dress
- » Pakaian Kaos
- » Rok

**Hubungi Kami**

- » 0741 - 560121 (Kantor)
- » 0822 8060 1919 (Sri Chen)
- » [dscfashionjambi@gmail.com](mailto:dscfashionjambi@gmail.com)

di Jln. Kol. Pol M. Taher No 88, Talang Banjar, Jambi

**Rekening Pembayaran**

**BCA**  
A.C : 542 3122 3333  
DSC Fashion Jambi

**mandiri**  
A.C : 110 0000 2431 333  
DSC Fashion Jambi

**Ikutin Kami**

**facebook**

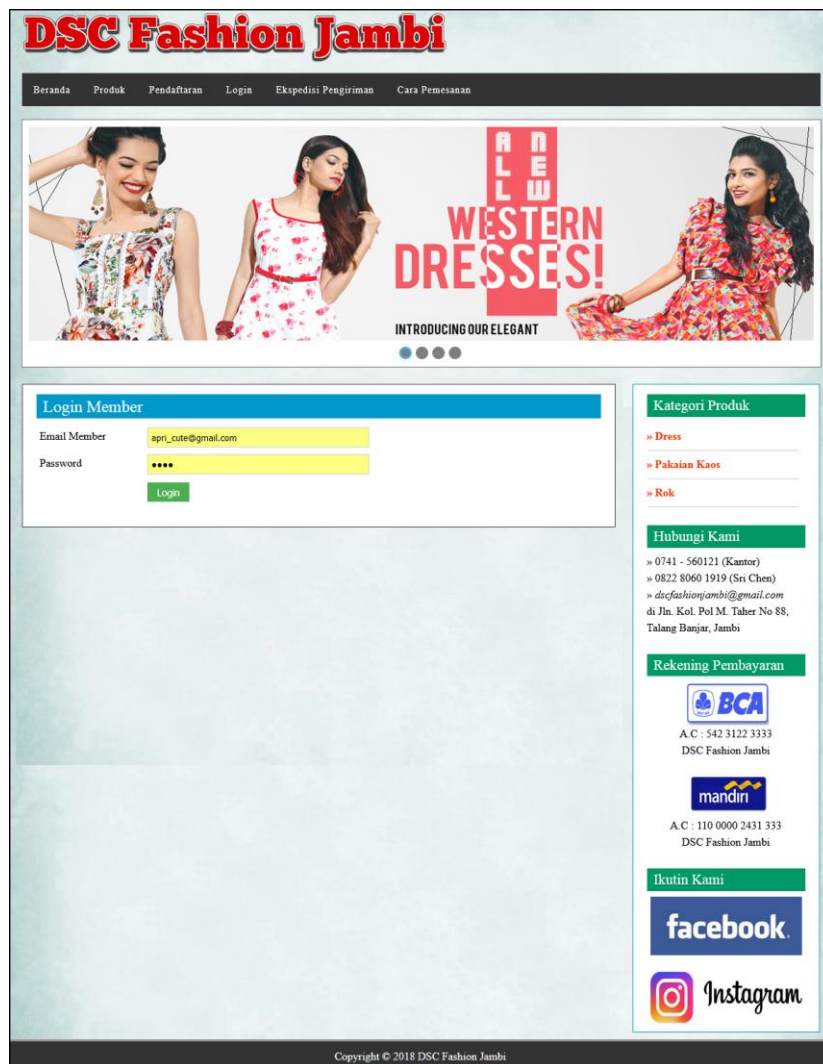
**Instagram**

Copyright © 2018 DSC Fashion Jambi

**Gambar 5.13 Pendaftaran**

#### 14. Halaman Login

Halaman login menampilkan kolom yang digunakan member untuk masuk ke halaman beranda member dengan mengisi data dengan benar. Gambar 5.14 *login* merupakan hasil implementasi dari rancangan pada gambar 4.50.



**Gambar 5.14 Login**

## 15. Halaman Pesan Produk


Halaman pesan produk menampilkan informasi detail dari produk yang telah dipilih untuk dipesan dengan mengisi data jumlah pesanan pada kolom yang

tersedia. Gambar 5.15 pesan produk merupakan hasil implementasi dari rancangan pada gambar 4.51.

# DSC Fashion Jambi

Buku Data Produk | Produk | Katalog Datasaja | Desain Aneka | Eksploitasi Desain | Desain | Katalog


---



**NEW WESTERN DRESSES!**

INTRODUCING OUR ELEGANT

### Pesan Produk:

	<table style="width: 100%;"> <tr> <td>Kode Produk</td> <td>FR220-003</td> </tr> <tr> <td>Kategori</td> <td>Dress</td> </tr> <tr> <td>Nama</td> <td>Dress Hitam</td> </tr> <tr> <td>Detail</td> <td>Jasifikasi ke Black, Red, Navy dan Green Material Kain Stretch L2 Elbow Length Slim</td> </tr> <tr> <td>Harga</td> <td>Rp. 90.000,00</td> </tr> <tr> <td>Stok (Xg)</td> <td>5.00</td> </tr> <tr> <td>Lisensi</td> <td><div style="background-color: yellow; width: 100px; height: 20px;"></div></td> </tr> <tr> <td>Tipe</td> <td><div style="background-color: yellow; width: 100px; height: 20px;"></div></td> </tr> <tr> <td>Jumlah</td> <td><div style="background-color: yellow; width: 200px; height: 20px;"></div></td> </tr> <tr> <td colspan="2" style="text-align: center;"><button type="submit" value="Pesan"></button></td> </tr> </table>	Kode Produk	FR220-003	Kategori	Dress	Nama	Dress Hitam	Detail	Jasifikasi ke Black, Red, Navy dan Green Material Kain Stretch L2 Elbow Length Slim	Harga	Rp. 90.000,00	Stok (Xg)	5.00	Lisensi	<div style="background-color: yellow; width: 100px; height: 20px;"></div>	Tipe	<div style="background-color: yellow; width: 100px; height: 20px;"></div>	Jumlah	<div style="background-color: yellow; width: 200px; height: 20px;"></div>	<button type="submit" value="Pesan"></button>	
Kode Produk	FR220-003																				
Kategori	Dress																				
Nama	Dress Hitam																				
Detail	Jasifikasi ke Black, Red, Navy dan Green Material Kain Stretch L2 Elbow Length Slim																				
Harga	Rp. 90.000,00																				
Stok (Xg)	5.00																				
Lisensi	<div style="background-color: yellow; width: 100px; height: 20px;"></div>																				
Tipe	<div style="background-color: yellow; width: 100px; height: 20px;"></div>																				
Jumlah	<div style="background-color: yellow; width: 200px; height: 20px;"></div>																				
<button type="submit" value="Pesan"></button>																					


### Kategori Produk


- + All Item
- + Kemeja
- + Dress
- + Jumpsuit

### Substansi Kami



+ 0711 - 3008808 (Gosrek)  
+ 0812 1000 7112 (Rani)  
+ angfahyanyam@gmail.com  
di: Di. Rd. Puri N. Tawar No 33,  
Talang Beger, Jambi

### Sistem Pembayaran

  
 a/c : 312 3122 3122  
 DSC Fashion Jambi

  
 a/c : 112 0000 3121 312  
 DSC Fashion Jambi

### Siapa Kami

Copyright © 2018 DSC Fashion Jambi.

### Gambar 5.15 Pesan Produk

## 16. Halaman Menambah Ulasan Produk

Halaman menambah ulasan produk menampilkan informasi detail dari produk dan terdapat kolom yang digunakan untuk menambah ulasan produk yang dapat dibaca oleh pengguna sistem. Gambar 5.16 ulasan produk merupakan hasil implementasi dari rancangan pada gambar 4.52.



**Gambar 5.16 Menambah Ulasan Produk**

## 17. Halaman Konfirmasi

Halaman konfirmasi menampilkan kolom yang digunakan oleh member untuk memberitahukan pembayaran oleh member kepada admin dengan mengisi data pada kolom yang tersedia. Gambar 5.17 konfirmasi merupakan hasil implementasi dari rancangan pada gambar 4.53.



**DSC Fashion Jambi**

Beranda Produk Keranjang Belanja Pesanan Anda Ekspedisi Pengiriman Forum Keluar

**NEW WESTERN DRESSES!**  
INTRODUCING OUR ELEGANT

**Konfirmasi Pembayaran**

Kode Pesanan	INV-0002
Tanggal	2017-12-07
Jam	11:32 am
Ekspedisi	JNE Jambi - Jakarta (Rp. 20.000,00 / Kg)
Total Uang Yang Harus Dibayar	Rp. 1.076.000,00
Keterangan (No. Rek dan Bank)	129189928 dan BCA

Slip Pembayaran

Browse... No file selected.

Konfirmasi

**Kategori Produk**

- » Dress
- » Pakaian Kaos
- » Rok

**Hubungi Kami**

- » 0741 - 560121 (Kantor)
- » 0822 8060 1919 (Sri Chen)
- » dscfashionjambi@gmail.com
- di Jln. Kol. Pol M. Taher No 88, Talang Banjar, Jambi

**Rekening Pembayaran**

**BCA**  
A.C : 542 3122 3333  
DSC Fashion Jambi

**mandiri**  
A.C : 110 0000 2431 333  
DSC Fashion Jambi

**Ikutin Kami**

**facebook**

**Instagram**

Copyright © 2018 DSC Fashion Jambi

**Gambar 5.17 Konfirmasi**

## 18. Halaman Input Forum

Halaman input forum menampilkan kolom yang digunakan oleh member untuk dapat berinteraksi secara langsung dengan admin DSC Fashion Jambi. Gambar 5.18 input forum merupakan hasil implementasi dari rancangan pada gambar 4.54.

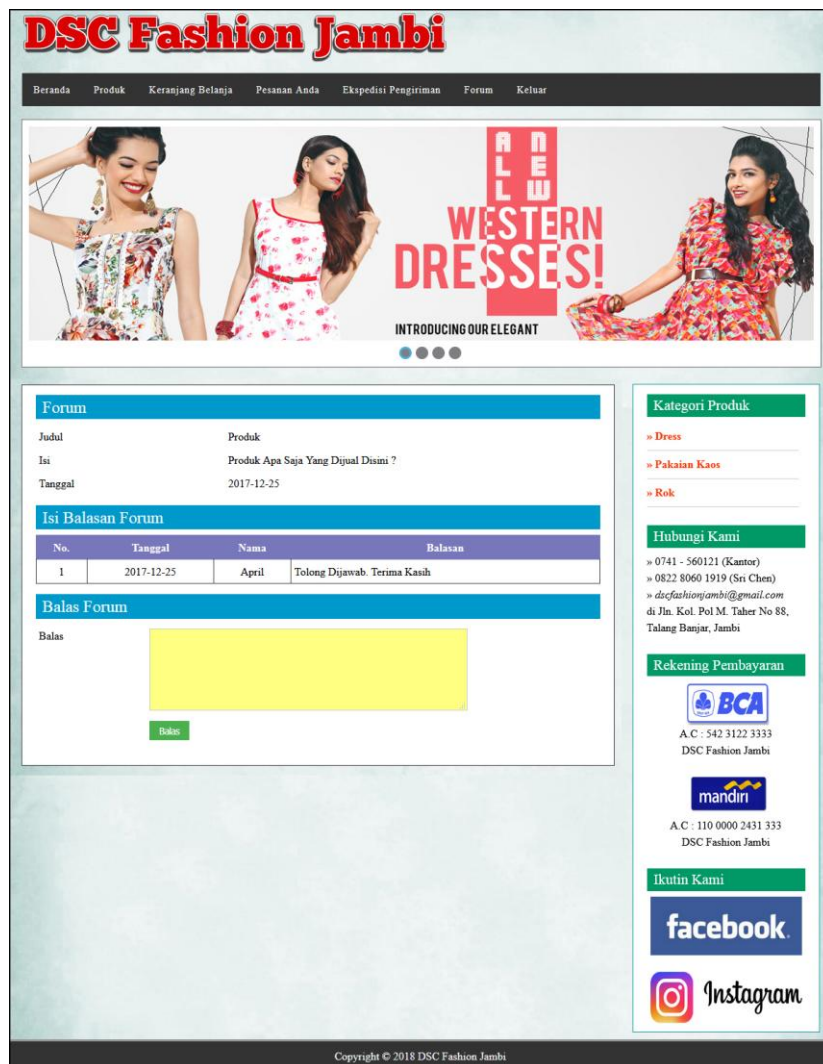


The screenshot displays the DSC Fashion Jambi website interface. At the top, the logo 'DSC Fashion Jambi' is prominently featured in red. Below the logo is a navigation menu with links: Beranda, Produk, Keranjang Belanja, Pesanan Anda, Ekspedisi Pengiriman, Forum, and Keluar. The main banner area showcases three models wearing colorful, patterned dresses, with the text 'NEW WESTERN DRESSES!' and 'INTRODUCING OUR ELEGANT' overlaid. Below the banner, the 'Forum' section is visible, containing a form for creating a new post. The form has fields for 'Judul' (Title) and 'Isi' (Content), both highlighted in yellow. A green 'Input' button is positioned below the content field, and a green 'Melihat Semua Forum' button is at the bottom left of the form area. To the right of the forum form, there is a 'Kategori Produk' section with links for '» Dress', '» Pakaian Kaos', and '» Rok'. Below this is a 'Hubungi Kami' section with contact information: phone numbers 0741 - 560121 (Kantor) and 0822 8060 1919 (Sri Chen), email dscfashionjambi@gmail.com, and address di Jln. Kol. Pol M. Taher No 88, Talang Banjar, Jambi. Further down is a 'Rekening Pembayaran' section with logos for BCA and Mandiri, along with their respective account numbers (A.C : 542 3122 3333 and A.C : 110 0000 2431 333) and the name DSC Fashion Jambi. At the bottom right, there are social media links for 'Ikutin Kami' with Facebook and Instagram icons. The footer of the page contains the copyright notice 'Copyright © 2018 DSC Fashion Jambi'.

**Gambar 5.18 Input Forum**

## 19. Halaman Balas Forum

Halaman balas forum menampilkan informasi mengenai forum yang akan dibahas dan juga terdapat kolom untuk membalas forum yang bersangkutan. Gambar 5.19 balas forum merupakan hasil implementasi dari rancangan pada gambar 4.55.



**Gambar 5.19 Balas Forum**

## 20. Halaman Input Kategori

Halaman input kategori merupakan tampilan yang digunakan admin untuk mengisi kategori baru yang akan disimpan dalam *database*. Gambar 5.20 merupakan hasil implementasi dari rancangan pada gambar 4.56.

**Gambar 5.20 Input Kategori**

## 21. Halaman Input Produk

Halaman input produk merupakan tampilan yang digunakan admin untuk menambah produk baru ke dalam *database*. Gambar 5.21 input produk merupakan hasil implementasi dari rancangan pada gambar 4.57.

**Gambar 5.21 Input Produk**

## 22. Halaman Input Ukuran Dan Stok Produk

Halaman input ukuran dan produk merupakan tampilan yang digunakan admin untuk menambah ukuran dan stok produk baru ke dalam *database*. Gambar 5.22 input produk merupakan hasil implementasi dari rancangan pada gambar 4.58.



**DSC Fashion Jambi**

Brands Password Admin + Produk + Ekspedisi + Transaksi + Forum Laporan + Keluar

### Detail Produk


 Kode Produk: PRDK-003  
 Kategori: Atasan  
 Nama: Alessa Blouse  
 Detail: Available in Black, Red, Navy dan Choco Material : Katun Stretch LD:88cm Length : 65cm  
 Harga: Rp. 90.000,00  
 Berat (Kg): 0.35

### Ukuran Dan Stok Produk

No.	Ukuran	Warna	Jumlah Stok	Tambah Stok	Hapus
1	Free	Black	4	<input type="button" value="Tambah"/>	<input type="button" value="Hapus"/>
2	Free	Red	2	<input type="button" value="Tambah"/>	<input type="button" value="Hapus"/>
3	Free	Navy	2	<input type="button" value="Tambah"/>	<input type="button" value="Hapus"/>
4	Free	Choco	3	<input type="button" value="Tambah"/>	<input type="button" value="Hapus"/>

Ukuran:   
 Warna:   
 Stok:

Copyright © 2018 DSC Fashion Jambi

**Gambar 5.22 Input Ukuran dan Stok Produk**

### 23. Halaman Input Ekspedisi

Halaman input ekspedisi merupakan tampilan yang digunakan admin untuk menambah data ekspedisi baru ke dalam *database*. Gambar 5.23 merupakan hasil implementasi dari rancangan pada gambar 4.59.

Gambar 5.23 Input Ekspedisi

## 5.2 PENGUJIAN

Pada tahap ini dilakukan pengujian menggunakan metode pengujian *black box* dimana penulis melakukan pengecekan hasil keluaran dari aplikasi dan apabila hasil keluar tidak sesuai atau terjadi kesalahan maka penulis melakukan perbaikan agar hasil keluar dari aplikasi sesuai dengan hasil yang diharapkan. Dan berikut ini merupakan tabel-tabel pengujian yang dilakukan, antara lain :

Tabel 5.1 Tabel Pengujian Pendaftaran

No.	Deskripsi	Prosedur Pengujian	Masukan	Keluaran yang Diharapkan	Hasil yang didapat	Kesimpulan
1	Pengujian pada pendaftaran	<ul style="list-style-type: none"> <li>- Mengakses <i>website</i></li> <li>- Mengklik menu pendaftaran</li> </ul>	Mengisi data : <ul style="list-style-type: none"> <li>- Nama member</li> <li>- <i>Password</i></li> <li>- Email</li> <li>- Telepon / HP</li> <li>- Alamat lengkap</li> </ul>	Pesan : “Anda berhasil melakukan pendaftaran”	Pesan : “Anda berhasil melakukan pendaftaran”	Baik

2	Pengujian pada pendaftaran	<ul style="list-style-type: none"> <li>- Mengakses <i>website</i></li> <li>- Mengklik menu register</li> </ul>	Mengisi data : <ul style="list-style-type: none"> <li>- Nama member</li> <li>- <i>Password</i></li> <li>- Email</li> <li>- Telepon / HP</li> <li>- Alamat lengkap</li> </ul> Dan salah satu data belum terisi	Pesan : “Anda belum selesai melengkapi data”	Pesan : “Anda belum selesai melengkapi data”	Handal
---	----------------------------	--	---	--	--	--------

**Tabel 5.2 Tabel Pengujian Mengelola Data Pemesanan**

No.	Deskripsi	Prosedur Pengujian	Masukan	Keluaran yang Diharapkan	Hasil yang didapat	Kesimpulan
1	Pengujian pada menambah data pemesanan	<ul style="list-style-type: none"> <li>- Mengakses <i>website</i></li> <li>- Login sebagai member</li> <li>- Mengklik menu produk</li> <li>- Mengklik tombol pesan</li> </ul>	Mengisi data : <ul style="list-style-type: none"> <li>- Ukuran</li> <li>- Warna</li> <li>- Jumlah</li> </ul>	Pesan : “Anda berhasil menambah data”	Pesan : “Anda berhasil menambah data”	Baik
2	Pengujian pada menambah data pemesanan	<ul style="list-style-type: none"> <li>- Mengakses <i>website</i></li> <li>- Login sebagai member</li> <li>- Mengklik menu produk</li> <li>- Mengklik tombol pesan</li> </ul>	Mengisi data : <ul style="list-style-type: none"> <li>- Ukuran</li> <li>- Warna</li> <li>- Jumlah</li> </ul> Dan salah satu data belum terisi	Pesan : “Anda belum selesai melengkapi data”	Pesan : “Anda belum selesai melengkapi data”	Baik
3	Pengujian pada mengubah data pemesanan	<ul style="list-style-type: none"> <li>- Mengakses <i>website</i></li> <li>- Login sebagai member</li> <li>- Mengklik menu keranjang belanja</li> <li>- Mengklik tombol ubah</li> </ul>	Isi <ul style="list-style-type: none"> <li>- Data ubahan</li> </ul>	Pesan : “Anda berhasil mengubah data”	Pesan : “Anda berhasil mengubah data”	Baik
4	Pengujian pada mengubah data pemesanan	<ul style="list-style-type: none"> <li>- Mengakses <i>website</i></li> <li>- Login sebagai member</li> <li>- Mengklik menu keranjang belanja</li> <li>- Mengklik tombol ubah</li> </ul>	Data ubah ada yang belum terisi	Pesan : “Anda belum selesai melengkapi data”	Pesan : “Anda belum selesai melengkapi data”	Baik

5	Pengujian pada menghapus data pemesanan	<ul style="list-style-type: none"> <li>- Mengakses <i>website</i></li> <li>- Login sebagai member</li> <li>- Mengklik menu keranjang belanja</li> <li>- Mengklik tombol batal</li> </ul>		Pesan : “Anda berhasil menghapus data”	Pesan : “Anda berhasil menghapus data”	Baik
---	---	--	--	--	--	------

**Tabel 5.3 Tabel Pengujian Konfirmasi Pembayaran**

N o.	Deskripsi	Prosedur Pengujian	Masukan	Keluaran yang Diharapkan	Hasil yang didapat	Kesimpulan
1	Pengujian pada konfirmasi pembayaran	<ul style="list-style-type: none"> <li>- Mengakses <i>website</i></li> <li>- Login sebagai member</li> <li>- Mengklik menu pesanan anda</li> <li>- Mengklik tombol konfirmasi</li> </ul>	Mengisi data : <ul style="list-style-type: none"> <li>- Keterangan (no. Rek dan bank)</li> <li>- Slip pembayaran</li> </ul>	Pesan : “Anda berhasil konfirmasi pembayaran”	Pesan : “Anda berhasil konfirmasi pembayaran”	Baik
2	Pengujian pada konfirmasi pembayaran	<ul style="list-style-type: none"> <li>- Mengakses <i>website</i></li> <li>- Login sebagai member</li> <li>- Mengklik menu pesanan anda</li> <li>- Mengklik tombol konfirmasi</li> </ul>	Mengisi data : <ul style="list-style-type: none"> <li>- Keterangan (no. Rek dan bank)</li> <li>- Slip pembayaran</li> </ul> Dan salah satu data belum terisi	Pesan : “Anda belum selesai melengkapi data”	Pesan : “Anda belum selesai melengkapi data”	Handal

**Tabel 5.4 Tabel Pengujian Menambah Ulasan Produk**

N o.	Deskripsi	Prosedur Pengujian	Masukan	Keluaran yang Diharapkan	Hasil yang didapat	Kesimpulan
1	Pengujian pada konfirmasi pembayaran	<ul style="list-style-type: none"> <li>- Mengakses <i>website</i></li> <li>- Login sebagai member</li> <li>- Mengklik menu produk</li> <li>- Mengklik tombol lihat</li> </ul>	Mengisi data : <ul style="list-style-type: none"> <li>- Isi ulasan</li> <li>- Kualitas produk</li> <li>- Akuran produk</li> </ul>	Pesan : “Anda berhasil menambah ulasan”	Pesan : “Anda berhasil menambah ulasan”	Baik

		detail				
2	Pengujian pada konfirmasi pembayaran	<ul style="list-style-type: none"> <li>- Mengakses <i>website</i></li> <li>- Login sebagai member</li> <li>- Mengklik menu produk</li> <li>- Mengklik tombol lihat detail</li> </ul>	Mengisi data : <ul style="list-style-type: none"> <li>- Isi ulasan</li> <li>- Kualitas produk</li> <li>- Akuran produk</li> </ul> Dan salah satu data belum terisi	Pesan : “Anda belum selesai melengkapi data”	Pesan : “Anda belum selesai melengkapi data”	Hand al

**Tabel 5.5 Tabel Pengujian Mengisi dan Membalas Forum**

No.	Deskripsi	Prosedur Pengujian	Masukan	Keluaran yang Diharapkan	Hasil yang didapat	Kesimpulan
1	Pengujian pada mengisi forum	<ul style="list-style-type: none"> <li>- Mengakses <i>website</i></li> <li>- Login sebagai member</li> <li>- Mengklik menu forum</li> </ul>	Mengisi data : <ul style="list-style-type: none"> <li>- Judul</li> <li>- Isi</li> </ul>	Pesan : “Anda berhasil mengisi forum”	Pesan : “Anda berhasil mengisi forum”	Baik
2	Pengujian pada mengisi forum	<ul style="list-style-type: none"> <li>- Mengakses <i>website</i></li> <li>- Login sebagai member</li> <li>- Mengklik menu forum</li> </ul>	Mengisi data : <ul style="list-style-type: none"> <li>- Judul</li> <li>- Isi</li> </ul> Dan salah satu data belum terisi	Pesan : “Anda belum selesai melengkapi data”	Pesan : “Anda belum selesai melengkapi data”	Baik
3	Pengujian pada membalas forum	<ul style="list-style-type: none"> <li>- Mengakses <i>website</i></li> <li>- Login sebagai member</li> <li>- Mengklik menu forum</li> <li>- Mengklik tombol melihat semua forum</li> <li>- Mengklik tombol lihat</li> </ul>	Mengisi data : <ul style="list-style-type: none"> <li>- Balas</li> </ul>	Pesan : “Anda berhasil membalas forum”	Pesan : “Anda berhasil membalas forum”	Baik
4	Pengujian pada membalas forum	<ul style="list-style-type: none"> <li>- Mengakses <i>website</i></li> <li>- Login sebagai member</li> <li>- Mengklik menu forum</li> <li>- Mengklik tombol melihat semua forum</li> <li>- Mengklik</li> </ul>	Mengisi data : <ul style="list-style-type: none"> <li>- Balas</li> </ul> Dan salah satu data belum terisi	Pesan : “Anda belum selesai melengkapi data”	Pesan : “Anda belum selesai melengkapi data”	Baik



		tombol lihat				
--	--	--------------	--	--	--	--

**Tabel 5.6 Tabel Pengujian Login**

No.	Deskripsi	Prosedur Pengujian	Masukan	Keluaran yang Diharapkan	Hasil yang didapat	Kesimpulan
1	Pengujian pada <i>login</i>	<ul style="list-style-type: none"> <li>- Mengakses <i>website</i></li> <li>- Mengklik menu login</li> </ul>	Mengisi data : 1. Nama member = "nama member" 2. <i>Password</i> = " <i>password</i> pelanggan"	Menuju ke halaman utama	Menuju ke halaman utama	Baik
2	Pengujian pada <i>login</i>	<ul style="list-style-type: none"> <li>- Mengakses <i>website</i></li> <li>- Mengklik menu login</li> </ul>	Mengisi data : 1. Nama member = "tes" 2. <i>Password</i> = "tes"	Pesan : Nama member atau <i>password</i> salah	Pesan : Nama member atau <i>password</i> salah	Baik

**Tabel 5.7 Tabel Pengujian Mengelola Data Admin**

No.	Deskripsi	Prosedur Pengujian	Masukan	Keluaran yang Diharapkan	Hasil yang didapat	Kesimpulan
1	Pengujian pada menambah data admin	<ul style="list-style-type: none"> <li>- Mengakses <i>website</i></li> <li>- Login sebagai admin</li> <li>- Mengklik menu input admin</li> </ul>	Mengisi data : <ul style="list-style-type: none"> <li>- Nama admin</li> <li>- Alamat</li> <li>- telepon</li> </ul>	Pesan : "Anda berhasil menambah data"	Pesan : "Anda berhasil menambah data"	Baik
2	Pengujian pada menambah data admin	<ul style="list-style-type: none"> <li>- Mengakses <i>website</i></li> <li>- Login sebagai admin</li> <li>- Mengklik menu input admin</li> </ul>	Mengisi data : <ul style="list-style-type: none"> <li>- Nama admin</li> <li>- Alamat</li> <li>- telepon</li> </ul> Dan salah satu data belum terisi	Pesan : "Anda belum selesai melengkapi data"	Pesan : "Anda belum selesai melengkapi data"	Baik
3	Pengujian pada mengubah data admin	<ul style="list-style-type: none"> <li>- Mengakses <i>website</i></li> <li>- Login sebagai admin</li> <li>- Mengklik menu lihat admin</li> <li>- Mengklik tombol ubah</li> </ul>	Isi <ul style="list-style-type: none"> <li>- Data ubahan</li> </ul>	Pesan : "Anda berhasil mengubah data"	Pesan : "Anda berhasil mengubah data"	Baik
4	Pengujian	<ul style="list-style-type: none"> <li>- Mengakses</li> </ul>	Data ubah ada	Pesan : "Anda	Pesan :	Baik

	pada mengubah data admin	<i>website</i> - Login sebagai admin - Mengklik menu lihat admin - Mengklik tombol ubah	yang belum terisi	belum selesai melengkapi data	“Anda belum selesai melengkapi data”	
5	Pengujian pada menghapus data admin	- Mengakses <i>website</i> - Login sebagai admin - Mengklik menu lihat admin - Mengklik tombol hapus		Pesan : “Anda berhasil menghapus data”	Pesan : “Anda berhasil menghapus data”	Baik

**Tabel 5.8 Tabel Pengujian Mengelola Data Kategori**

No.	Deskripsi	Prosedur Pengujian	Masukan	Keluaran yang Diharapkan	Hasil yang didapat	Kesimpulan
1	Pengujian pada menambah data kategori	- Mengakses <i>website</i> - Login sebagai admin - Mengklik menu input kategori	Mengisi data : - Nama kategori -	Pesan : “Anda berhasil menambah data”	Pesan : “Anda berhasil menambah data”	Baik
2	Pengujian pada menambah data kategori	- Mengakses <i>website</i> - Login sebagai admin - Mengklik menu input kategori	Mengisi data : - Nama kategori Dan salah satu data belum terisi	Pesan : “Anda belum selesai melengkapi data”	Pesan : “Anda belum selesai melengkapi data”	Baik
3	Pengujian pada menghapus data kategori	- Mengakses <i>website</i> - Login sebagai admin - Mengklik menu lihat kategori - Mengklik tombol hapus		Pesan : “Anda berhasil menghapus data”	Pesan : “Anda berhasil menghapus data”	Baik

**Tabel 5.9 Tabel Pengujian Mengelola Data Produk**

No.	Deskripsi	Prosedur Pengujian	Masukan	Keluaran yang Diharapkan	Hasil yang didapat	Kesimpulan
1	Pengujian pada menambah data produk	<ul style="list-style-type: none"> <li>- Mengakses <i>website</i></li> <li>- Login sebagai admin</li> <li>- Mengklik menu input produk</li> </ul>	Mengisi data : <ul style="list-style-type: none"> <li>- Nama produk</li> <li>- Kategori</li> <li>- Detail</li> <li>- Harga</li> <li>- Berat (kg)</li> <li>- Foto</li> </ul>	Pesan : “Anda berhasil menambah data”	Pesan : “Anda berhasil menambah data”	Baik
2	Pengujian pada menambah data produk	<ul style="list-style-type: none"> <li>- Mengakses <i>website</i></li> <li>- Login sebagai admin</li> <li>- Mengklik menu input produk</li> </ul>	Mengisi data : <ul style="list-style-type: none"> <li>- Nama produk</li> <li>- Kategori</li> <li>- Detail</li> <li>- Harga</li> <li>- Berat (kg)</li> <li>- Foto</li> </ul> Dan salah satu data belum terisi	Pesan : “Anda belum selesai melengkapi data”	Pesan : “Anda belum selesai melengkapi data”	Baik
3	Pengujian pada mengubah data produk	<ul style="list-style-type: none"> <li>- Mengakses <i>website</i></li> <li>- Login sebagai admin</li> <li>- Mengklik menu lihat produk</li> <li>- Mengklik tombol ubah</li> </ul>	Isi <ul style="list-style-type: none"> <li>- Data ubahan</li> </ul>	Pesan : “Anda berhasil mengubah data”	Pesan : “Anda berhasil mengubah data”	Baik
4	Pengujian pada mengubah data produk	<ul style="list-style-type: none"> <li>- Mengakses <i>website</i></li> <li>- Login sebagai admin</li> <li>- Mengklik menu lihat produk</li> <li>- Mengklik tombol ubah</li> </ul>	Data ubah ada yang belum terisi	Pesan : “Anda belum selesai melengkapi data”	Pesan : “Anda belum selesai melengkapi data”	Baik
5	Pengujian pada menghapus data produk	<ul style="list-style-type: none"> <li>- Mengakses <i>website</i></li> <li>- Login sebagai admin</li> <li>- Mengklik menu lihat produk</li> <li>- Mengklik tombol hapus</li> </ul>		Pesan : “Anda berhasil menghapus data”	Pesan : “Anda berhasil menghapus data”	Baik
6	Pengujian pada menambah data ukuran dan stok produk	<ul style="list-style-type: none"> <li>- Mengakses <i>website</i></li> <li>- Login sebagai admin</li> <li>- Mengklik menu lihat produk</li> </ul>	Mengisi data : <ul style="list-style-type: none"> <li>- Ukuran</li> <li>- Warna</li> <li>- Stok</li> </ul>	Pesan : “Anda berhasil menambah data”	Pesan : “Anda berhasil menambah data”	Baik

		- Mengklik tombol ukuran dan stok produk				
7	Pengujian pada menambah data ukuran dan stok produk	- Mengakses <i>website</i> - Login sebagai admin - Mengklik menu lihat produk - Mengklik tombol ukuran dan stok produk	Mengisi data : - Ukuran - Warna - Stok Dan salah satu data belum terisi	Pesan : “Anda belum selesai melengkapi data”	Pesan : “Anda belum selesai melengkapi data”	Baik
5	Pengujian pada menghapus data ukuran dan stok produk	- Mengakses <i>website</i> - Login sebagai admin - Mengklik menu lihat produk - Mengklik tombol ukuran dan stok produk - Mengklik tombol hapus		Pesan : “Anda berhasil menghapus data”	Pesan : “Anda berhasil menghapus data”	Baik

**Tabel 5.10 Tabel Pengujian Mengelola Data Ekspedisi**

No.	Deskripsi	Prosedur Pengujian	Masukan	Keluaran yang Diharapkan	Hasil yang didapat	Kesimpulan
1	Pengujian pada menambah data ekspedisi	- Mengakses <i>website</i> - Login sebagai admin - Mengklik menu input ekspedisi	Mengisi data : - Nama ekspedisi - Detail - Harga / kg	Pesan : “Anda berhasil menambah data”	Pesan : “Anda berhasil menambah data”	Baik
2	Pengujian pada menambah data ekspedisi	- Mengakses <i>website</i> - Login sebagai admin - Mengklik menu input ekspedisi	Mengisi data : - Nama ekspedisi - Detail - Harga / kg Dan salah satu data belum terisi	Pesan : “Anda belum selesai melengkapi data”	Pesan : “Anda belum selesai melengkapi data”	Baik
3	Pengujian pada mengubah	- Mengakses <i>website</i> - Login sebagai	Isi - Data ubahan	Pesan : “Anda berhasil mengubah	Pesan : “Anda berhasil	Baik

	data ekspedisi	admin - Mengklik menu lihat ekspedisi - Mengklik tombol ubah		data”	mengubah data”	
4	Pengujian pada mengubah data ekspedisi	- Mengakses <i>website</i> - Login sebagai admin - Mengklik menu lihat ekspedisi - Mengklik tombol ubah	Data ubah ada yang belum terisi	Pesan : “Anda belum selesai melengkapi data”	Pesan : “Anda belum selesai melengkapi data”	Baik
5	Pengujian pada menghapus data ekspedisi	- Mengakses <i>website</i> - Login sebagai admin - Mengklik menu lihat ekspedisi - Mengklik tombol hapus		Pesan : “Anda berhasil menghapus data”	Pesan : “Anda berhasil menghapus data”	Baik

**Tabel 5.11 Tabel Pengujian Mengisi Resi Pengiriman**

No.	Deskripsi	Prosedur Pengujian	Masukan	Keluaran yang Diharapkan	Hasil yang didapat	Kesimpulan
1	Pengujian pada mengisi resi pengiriman	- Mengakses <i>website</i> - Login sebagai admin - Mengklik menu lihat pemesanan - Mengklik tombol detail - Mengklik tombol input resi pengiriman	Mengisi data : - Nomor resi - Detail - Foto resi pengiriman	Pesan : “Anda berhasil menambah data”	Pesan : “Anda berhasil menambah data”	Baik
2	Pengujian pada mengisi resi pengiriman	- Mengakses <i>website</i> - Login sebagai admin - Mengklik menu lihat pemesanan - Mengklik tombol detail - Mengklik tombol input resi pengiriman	Mengisi data : - Nomor resi - Detail - Foto resi pengiriman Dan salah satu data belum terisi	Pesan : “Anda belum selesai melengkapi data”	Pesan : “Anda belum selesai melengkapi data”	Baik

### **5.3 ANALISIS HASIL YANG DICAPAI OLEH SISTEM**

Analisis hasil yang dicapai oleh sistem merupakan hasil dari perancangan sistem yang dibuat. Sistem yang dihasilkan oleh sistem e-commerce pada DSC Fashion Jambi yang menghasilkan, antara lain :

1. Sistem yang dirancang dapat mempromosikan produk secara detail dan wilayah promosi yang dapat mencakupin seluruh Indonesia.
2. Sistem yang dirancang juga memberikan kemudahan pada member untuk memesan produk secara online, mengkonfirmasi pembayaran secara langsung dan memilih jasa pengiriman barang dengan sendirinya.
3. Sistem dirancang juga memudahkan DSC Fashion Jambi dalam melakukan pengolahan data pemesanan dan penjualan serta mencetak laporan yang dibutuhkan.

Adapun kelebihan dari sistem baru ini adalah sebagai berikut :

1. Sistem dapat diakses kapan pun dan dimana pun serta menampilkan informasi produk secara lengkap sehingga jangkauan wilayah promosi menjadi lebih luas.
2. Sistem juga memberikan kemudahan kepada member untuk melakukan pemesanan tanhap harus datang ke toko secara langsung
3. Sistem juga memberikan kemudahan bagi karyawan untuk dapat melakukan pengolahan data produk, pemesanan member dan penjualan sehingga informasi yang diberikan kepada pimpinan menjadi lebih cepat dan tepat.

Dan kekurangan dari sistem baru ini adalah sebagai berikut :

1. Belum adanya fitur untuk mendownload informasi terbaru mengenai produk yang ditawarkan.
2. Belum adanya pengaturan untuk produk terlaris dan diskon-diskon yang diberikan untuk adanya event ataupun acara tertentu.