

BAB V

IMPLEMENTASI DAN PENGUJIAN SISTEM

5.1 IMPLEMENTASI PROGRAM

Implementasi program adalah kegiatan perancangan yang diterjemahkan menjadi suatu program yang dapat dioperasikan dan dalam penelitian ini penulis mengimplemtasikan program sistem informasi pemesanan dan penyewaan pada EV Garden Jambi menggunakan bahasa pemograman PHP dan *database* MySQL dengan *software dreamweaver* CS 5, XAMPP dan *browser*. Adapun hasil dari implementasi program dapat dilihat sebagai berikut :

1. Halaman Beranda Admin

Halaman beranda admin merupakan halaman yang diakses oleh admin pertama kali setelah melakukan *login* yang menampilkan informasi mengenai EV Garden Jambi dan cara penggunaan sistem. Dalam halaman beranda admin terdapat menu-menu yang menghubungkan ke halaman lainnya. Gambar 5.1 beranda admin merupakan hasil implementasi dari rancangan pada gambar 4.41

EV GARDEN

Nama User : admin (Tanggal Login : 29-12-2017)

Ganti Password Keluar

Beranda Data Utama Penyewaan Laporan Diskusi

Ev Garden Jambi

EV Garden Jambi merupakan suatu perusahaan yang bergerak di jasa penyewaan ruangan seperti gedung pernikahan, ruangan rapat dan juga terdapat restoran. EV Garden Jambi berdiri pada pertengahan tahun 2017, yang didirikan oleh Bpk. Eddy Tan dengan melihat perkembangan yang terjadi di Jambi dimana dibutuhkan ruangan untuk melakukan suatu acara yang menyediakan menu makanan yang dapat dipilih berdasarkan paket yang telah tersedia. Oleh karena itu, Bpk. Eddy Tan mendirikan EV Garden Jambi dengan tema yang berbeda dengan penyewaan gedung lainnya dimana terdapat suasana taman yang indah dan menarik.

EV Garden Jambi dalam melakukan kegiatan sehari-hari terdapat 18 karyawan yang bekerja sesuai dengan bagianya, antara lain bagian admin, pemasaran, pembukuan, chef, penanggung jawab dan lainnya. EV Garden Jambi telah banyak melayani berbagai pelanggan dan berbagai acara sehingga EV Garden Jambi membutuhkan sistem komputerisasi yang membantu melakukan pengolahan jasa penyewaan ruangan sehingga dapat meningkatkan kenyamanan dan layanan yang diberikan dan mengurangi terjadinya kesalahan-kesalahan yang terjadi.

Cara Penggunaan Sistem

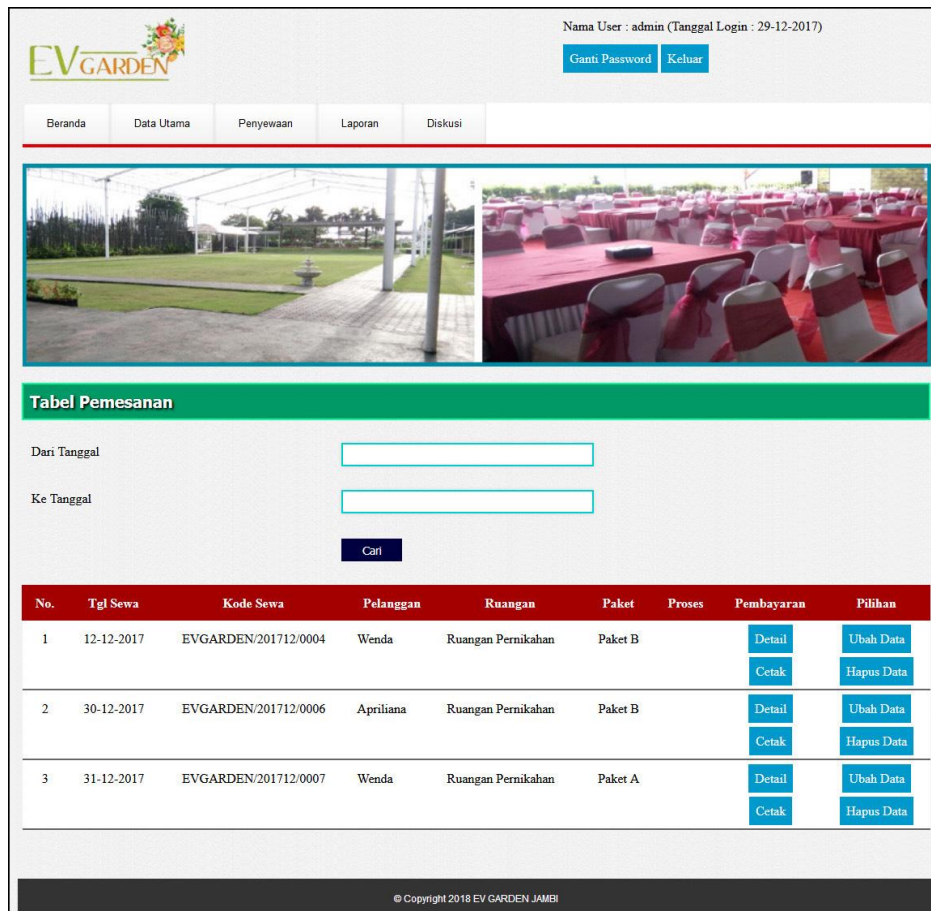
1. Data Utama digunakan untuk mengelola data user, data pelanggan, data paket, data menu dan data ruangan yang dapat ditambah, diubah dan dihapus sesuai dengan kebutuhannya
2. Data penyewaan digunakan untuk mengelola data pemesanan secara online dan penyewaan secara offline yang dapat melihat data pembayaran yang dilakukan oleh pelanggan.
3. Laporan digunakan untuk mencetak laporan-laporan yang dibutuhkan oleh pengguna sistem.

© Copyright 2018 EV GARDEN JAMBI

Gambar 5.1 Halaman Beranda Admin

2. Halaman Tabel Pemesanan

Halaman tabel pemesanan merupakan halaman yang diakses oleh admin ataupun karyawan untuk melakukan pengolahan data pemesanan pelanggan yang terdapat tombol untuk memproses, melihat pembayaran, mengubah dan menghapus data pemesanan. Gambar 5.2 tabel pemesanan merupakan hasil implementasi dari rancangan pada gambar 4.42



EV GARDEN

Nama User : admin (Tanggal Login : 29-12-2017)

Ganti Password Keluar

Beranda Data Utama Penyewaan Laporan Diskusi

Dari Tanggal

Ke Tanggal

Car!

No.	Tgl Sewa	Kode Sewa	Pelanggan	Ruangan	Paket	Proses	Pembayaran	Pilihan
1	12-12-2017	EVGARDEN/201712/0004	Wenda	Ruangan Pernikahan	Paket B		Detail Cetak	Ubah Data Hapus Data
2	30-12-2017	EVGARDEN/201712/0006	Apriliana	Ruangan Pernikahan	Paket B		Detail Cetak	Ubah Data Hapus Data
3	31-12-2017	EVGARDEN/201712/0007	Wenda	Ruangan Pernikahan	Paket A		Detail Cetak	Ubah Data Hapus Data

© Copyright 2018 EV GARDEN JAMBI

Gambar 5.2 Halaman Tabel Pemesanan

3. Halaman Tabel Penyewaan

Halaman tabel penyewaan merupakan halaman yang menampilkan data penyewaan yang telah selesai dan juga terdapat tombol untuk melihat detail dan data pembayaran dari penyewaan. Gambar 5.3 tabel penyewaan merupakan hasil implementasi dari rancangan pada gambar 4.43

EV GARDEN

Nama User : admin (Tanggal Login : 29-12-2017)

[Ganti Password](#) [Keluar](#)

[Beranda](#) [Data Utama](#) [Penyewaan](#) [Laporan](#) [Diskusi](#)

Tabel Penyewaan

Dari Tanggal

Ke Tanggal

[Cari](#)

No.	Tgl Sewa	Kode Sewa	Pelanggan	Ruangan	Paket	Pilihan
1	29-12-2017	EVGARDEN/201712/0005	Gabriel	Ruangan Pemikahan	Paket A	Detail Cetak

© Copyright 2018 EV GARDEN JAMBI

Gambar 5.3 Halaman Tabel Penyewaan

4. Halaman Bukti Pemesanan dan Pembayaran

Halaman bukti pemesanan dan pembayaran merupakan halaman yang menampilkan data pembayaran yang dilakukan oleh pelanggan dan juga terdapat tombol untuk mencetak bukti tersebut. Gambar 5.4 bukti pemesanan dan pembayaran merupakan hasil implementasi dari rancangan pada gambar 4.44.

BUKTI PEMESANAN DAN PEMBAYARAN	
Kode Sewa	EVGARDEN/201712/0007
Nama Ruangan	Ruangan Pernikahan (Rp. 5.000.000,00 / Jam)
Nama Acara	Pernikahan Bobby dan Trisna
Nama Paket	Paket A (Rp. 150.000,00 / Jam)
Jumlah Paket	30, Total Harga Paket : Rp. 4.500.000,00
Nama Pelanggan	Wenda, Kontak Person : Wenda (081283729823)
Tanggal Sewa	31-12-2017, Hari : Minggu
Jam Sewa	18 : 00 Sampai Dengan 22 : 00 Total Harga Ruangan : Rp. 20.000.000,00
Total Biaya Sewa	Rp. 24.500.000,00
Pembayaran	30-12-2017 DP Ke I sejumlah Rp. 6.000.000,00
Sisa Pembayaran	Rp. 18.500.000,00

Dibuat Oleh, Diterima Oleh,
 (Admin) (.....)

[Cetak](#)
[Kembali Ke Menu Utama](#)

Gambar 5.4 Halaman Bukti Pemesanan dan Pembayaran

5. Halaman Laporan Pemesanan

Halaman laporan pemesanan merupakan halaman yang menampilkan informasi pemesanan ruangan oleh pelanggan dengan menampilkan tanggal sewa, kode sewa, pelanggan, ruangan, paket, jam, total, pembayaran dan sisa.

Gambar 5.5 laporan pemesanan merupakan hasil implementasi dari rancangan pada gambar 4.45.

EV GARDEN		EV GARDEN JAMBI							
		Jl. Marsda Abdurahman Saleh No.73, Paal Merah, Jambi Sel., Kota Jambi, Jambi 36126 Telepon : (0741) 3066664 Tanggal Cetak : 29-12-2017							
LAPORAN DATA PEMESANAN RUANGAN TANGGAL 01-12-2017 S/D 31-12-2017									
No.	Tgl Sewa	Kode Sewa	Pelanggan	Ruangan	Paket	Jam	Total	Pembayaran	Sisa
1	12-12-2017 (Kamis)	EVGARDEN/201712/0004	Wenda (081283729823)	Ruangan Pernikahan (Rp. 5.000.000,00 /Jam)	Paket B (Rp. 200.000,00 /Paket)	10 : 00 - 14 : 00	Rp. 24.000.000,00	Rp. 0,00	Rp. 24.000.000,00
2	30-12-2017 (Sabtu)	EVGARDEN/201712/0006	Apriliana (081298820129)	Ruangan Pernikahan (Rp. 5.000.000,00 /Jam)	Paket B (Rp. 200.000,00 /Paket)	18 : 00 - 22 : 00	Rp. 24.000.000,00	Rp. 0,00	Rp. 24.000.000,00
3	31-12-2017 (Minggu)	EVGARDEN/201712/0007	Wenda (081283729823)	Ruangan Pernikahan (Rp. 5.000.000,00 /Jam)	Paket A (Rp. 150.000,00 /Paket)	18 : 00 - 22 : 00	Rp. 24.500.000,00	Rp. 6.000.000,00	Rp. 18.500.000,00
No.							Rp. 72.500.000,00	Rp. 6.000.000,00	Rp. 66.500.000,00
Dibuat Oleh,						Diketahui Oleh,			
(Admin)						(.....)			
Cetak Kembali Ke Menu Utama									

Gambar 5.5 Halaman Laporan Pemesanan

6. Halaman Laporan Penyewaan

Halaman laporan penyewaan merupakan halaman yang menampilkan data penyewaan dengan informasi yang ditampilkan, yaitu tanggal sewa, kode sewa, pelanggan, ruangan, paket, jam, total, pembayaran dan sisa. Gambar 5.6 laporan penyewaan merupakan hasil implementasi dari rancangan pada gambar 4.46.

EV GARDEN		EV GARDEN JAMBI							
		Jl. Marsda Abdurahman Saleh No.73, Paal Merah, Jambi Sel., Kota Jambi, Jambi 36126 Telepon : (0741) 3066664 Tanggal Cetak : 29-12-2017							
LAPORAN DATA PENYEWAAAN RUANGAN TANGGAL 01-12-2017 S/D 31-12-2017									
No.	Tgl Sewa	Kode Sewa	Pelanggan	Ruangan	Paket	Jam	Total	Pembayaran	Sisa
1	29-12-2017 (Jumat)	EVGARDEN/201712/0005	Gabriel (085287620909)	Ruangan Pernikahan (Rp. 5.000.000,00 /Jam)	Paket A (Rp. 150.000,00 /Paket)	18 : 00 - 22 : 00	Rp. 23.000.000,00	Rp. 23.000.000,00	Rp. 0,00
No.							Rp. 23.000.000,00	Rp. 23.000.000,00	Rp. 0,00
Dibuat Oleh,						Diketahui Oleh,			
(Admin)						(.....)			
Cetak Kembali Ke Menu Utama									

Gambar 5.6 Halaman Laporan Penyewaan

7. Halaman Beranda Pengunjung

Halaman beranda pengunjung merupakan halaman yang menampilkan informasi mengenai EV Garden Jambi yang dapat diakses oleh pengunjung ataupun pelanggan secara *online*. Gambar 5.7 beranda pengunjung merupakan hasil implementasi dari rancangan pada gambar 4.47.

The screenshot displays the homepage of EV Garden Jambi. At the top, there is a navigation bar with the following items: Beranda, Ruangan, Paket, Menu, Fasilitas, Diskusi, and Cara Pemesanan. The header includes the EV GARDEN logo and a welcome message: "Selamat Datang Di EV GARDEN JAMBI". There are buttons for "Pendaftaran" and "Login". Below the navigation bar, there are two large images: one showing an outdoor event space with a large tent and another showing a dining room with tables and chairs. The main content area is divided into several sections: "Hubungi Kami" with contact information (address, phone, email), "Ev Garden Jambi" with a description of the company, "Rekening Pembayaran" with bank account details for Mandiri, BCA, and BRI, and "Cari Kami" with social media links for Facebook and Instagram. A copyright notice "© Copyright 2018 EV GARDEN JAMBI" is located at the bottom of the page.

Gambar 5.7 Halaman Beranda Pengunjung

8. Halaman Paket

Halaman paket merupakan halaman yang menampilkan informasi mengenai paket-paket yang ditawarkan oleh EV Garden Jambi sehingga dapat melihat informasi yang diperlukan oleh pengunjung. Gambar 5.8 paket merupakan hasil implementasi dari rancangan pada gambar 4.48.

Selamat Datang Di EV GARDEN JAMBI

Pendaftaran Login

Beranda Ruangan Paket Menu Fasilitas Diskusi Cara Pemesanan

Hubungi Kami

Alamat : Jl. Marsda Abdurrahman Saleh No 73, Paal Merah, Jambi Selatan, Kota Jambi, Jambi 36126
Telepon : (0741) 3066664
Handphone : 0823 4563 1755
Email : evgarden.jambi@gmail.com

Rekening Pembayaran

mandiri
AC. 110 0000 392811
Atas Nama EV Garden

BCA
AC. 578 2918 1929
Atas Nama Ev Garden

BRI
AC. 210 0000 471711
Atas Nama Ev Garden

Cari Kami



facebook

Instagram

Paket

ID Paket: PAKET-01
Nama Paket: Paket A
Harga Paket: Rp. 150.000,00
Keterangan: Acara Pernikahan

Tabel Data Menu

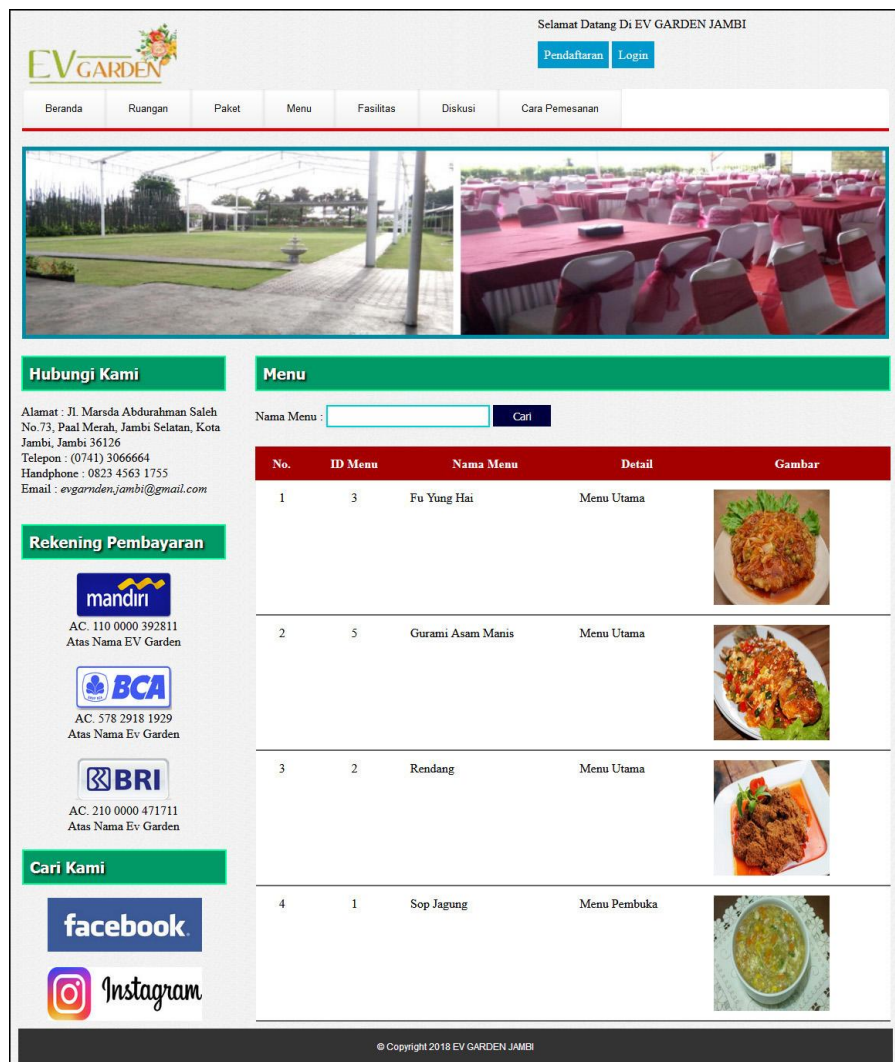
No.	ID Menu	Nama Menu	Detail	Gambar
1	1	Sop Jagung	Menu Pembuka	
2	2	Rendang	Menu Utama	

© Copyright 2018 EV GARDEN JAMBI

Gambar 5.8 Halaman Paket

9. Halaman Menu

Halaman menu merupakan halaman yang menampilkan informasi mengenai menu-menu yang ada dengan menampilkan id menu, nama menu, detail dan gambar. Gambar 5.9 menu merupakan hasil implementasi dari rancangan pada gambar 4.49.



Selamat Datang Di EV GARDEN JAMBI

Pendaftaran Login

Beranda Ruangan Paket Menu Fasilitas Diskusi Cara Pemesanan

Hubungi Kami

Alamat : Jl. Marsda Abdurahman Saleh No 73, Paal Merah, Jambi Selatan, Kota Jambi, Jambi 36126
Telepon : (0741) 3066664
Handphone : 0823 4563 1755
Email : evgardenjambi@gmail.com

Rekening Pembayaran

mandiri
AC. 110 0000 392811
Atas Nama EV Garden

BCA
AC. 578 2918 1929
Atas Nama Ev Garden

BRI
AC. 210 0000 471711
Atas Nama Ev Garden





Cari Kami

facebook

Instagram

Menu

Nama Menu :

No.	ID Menu	Nama Menu	Detail	Gambar
1	3	Fu Yung Hai	Menu Utama	
2	5	Gurami Asam Manis	Menu Utama	
3	2	Rendang	Menu Utama	
4	1	Sop Jagung	Menu Pembuka	

© Copyright 2018 EV GARDEN JAMBI

Gambar 5.9 Halaman Menu

10. Halaman Data Pemesanan

Halaman data pemesanan merupakan halaman yang dapat diakses oleh pelanggan dengan menampilkan data-data pemesanan dan penyewaan ruangan yang telah dilakukan oleh pelanggan. Gambar 5.10 data pemesanan merupakan hasil implementasi dari rancangan pada gambar 4.50.

The screenshot displays the 'Data Pemesanan' (Order Data) page of the EV GARDEN website. The page features a navigation menu with options: Beranda, Ruangan, Paket, Menu, and Data Pemesanan. The user is logged in as 'Wenda' on 29-12-2017. The main content area is divided into several sections:

- Hubungi Kami:** Contact information for EV GARDEN, including the address (Jl. Marsda Abdurahman Saleh No.73, Paal Merah, Jambi Selatan, Kota Jambi, Jambi 36126), telephone (0741) 3066664, handphonenumber 0823 4563 1755, and email (evgardenjambi@gmail.com).
- Data Pemesanan:** A table listing two orders. The table has columns for No., Tgl Sewa, Kode Sewa, Pelanggan, Ruangan, Paket, Pembayaran, and Pilihan.

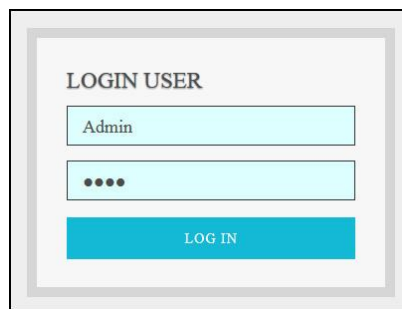
No.	Tgl Sewa	Kode Sewa	Pelanggan	Ruangan	Paket	Pembayaran	Pilihan
1	12-12-2017	EVGARDEN/201712/0004	Wenda	Ruangan Pernikahan	Paket B	Detail Cetak	Ubah Hapus
2	31-12-2017	EVGARDEN/201712/0007	Wenda	Ruangan Pernikahan	Paket A	Detail Cetak	Ubah Hapus
- Rekening Pembayaran:** Bank account information for Mandiri (AC. 110 0000 392811), BCA (AC. 578 2918 1929), and BRI (AC. 210 0000 471711), all in the name of EV Garden.
- Data Penyewaan:** A section for room rental data, currently empty.
- Cari Kami:** Social media links for Facebook and Instagram.

The footer of the page contains the copyright notice: © Copyright 2018 EV GARDEN JAMBI.

Gambar 5.10 Halaman Data Pemesanan

11. Halaman *Login Admin*

Halaman *login* admin menampilkan *field* yang wajib diisi yang digunakan oleh admin untuk masuk ke dalam halaman utama dengan mengisi nama *user* dan *password*. Gambar 5.11 *login* admin merupakan hasil implementasi dari rancangan pada gambar 4.51.



The image shows a login form titled "LOGIN USER". It contains two input fields: the first is for the username, with the text "Admin" entered; the second is for the password, represented by four dots. Below the input fields is a blue button labeled "LOG IN". The entire form is enclosed in a light gray border.

Gambar 5.11 Halaman *Login Admin*

12. Halaman *Data User*

Halaman data *user* menampilkan *form* yang digunakan untuk menambah data *user* baru dan juga terdapat tabel yang menampilkan informasi *user* yang telah diinput dan pilihan untuk mengubah dan menghapus data. Gambar 5.12 data *user* merupakan hasil implementasi dari rancangan pada gambar 4.52.

EV GARDEN

Nama User : admin (Tanggal Login : 29-12-2017)

Ganti Password Keluar

Beranda Data Utama Penyewaan Laporan Diskusi

Data User

ID User USER-003

Nama

Alamat

Telepon

Status Admin

Tambah

Tabel Data User

Nama User Cari

No.	ID User	Nama User	Alamat	Telepon	Status	Pilihan	
1	USER-001	Admin	Jambi	081299829187	Admin	Ubah Data	Hapus Data
2	USER-002	Karyawan	Jambi	082392871988	Karyawan	Ubah Data	Hapus Data

Halaman : [1]

© Copyright 2018 EV GARDEN JAMBI

Gambar 5.12 Halaman Data User

13. Halaman Data Pelanggan

Halaman data pelanggan menampilkan *form* yang digunakan untuk menambah data pelanggan baru dan juga terdapat tabel yang menampilkan informasi pelanggan yang telah diinput dan pilihan untuk mengubah dan menghapus data. Gambar 5.13 data pelanggan merupakan hasil implementasi dari rancangan pada gambar 4.53.

EV GARDEN

Nama User : admin (Tanggal Login : 29-12-2017)

Ganti Password Keluar

Beranda Data Utama Penyewaan Laporan Diskusi

Data Pelanggan

Kode Pelanggan : PLG-0005

Nama Pelanggan

Alamat

Telepon

Email

Kontak Person

Tambah

Tabel Data Pelanggan

Nama Pelanggan : Cari

No.	Nama Pelanggan	Telepon	Email	Kontak Person	Pilihan
1	Apriliana (PLG-0002)	081298820129	apri_cute@gmail.com	Apriliana	Ubah Data Hapus Data
2	Christine (PLG-0001)	081293881929	christine928@gmail.com	Christine	Ubah Data Hapus Data
3	Gabriel (PLG-0003)	085287620909	gabriel28@yahoo.co.id	Gabriel	Ubah Data Hapus Data
4	Wenda (PLG-0004)	081283729823	wenda.chen@yahoo.com	Wenda	Ubah Data Hapus Data

Halaman : [1]

© Copyright 2018 EV GARDEN JAMBI

Gambar 5.13 Halaman Data Pelanggan

14. Halaman Data Paket

Halaman data paket menampilkan *form* yang digunakan untuk menambah data paket baru dan juga terdapat tabel yang menampilkan informasi paket yang telah diinput dan pilihan untuk mengubah dan menghapus data. Gambar 5.14 data paket merupakan hasil implementasi dari rancangan pada gambar 4.54

EV GARDEN

Nama User : admin (Tanggal Login : 29-12-2017)

Ganti Password Keluar

Beranda Data Utama Penyewaan Laporan Diskusi

Data Paket

ID Paket: PAKET-04

Nama Paket:

Harga Paket:

Keterangan:

Tambah

Tabel Data Paket

Nama Paket Cari

No.	ID Paket	Nama Paket	Harga Paket	Keterangan	Pilihan
1	PAKET-01	Paket A	Rp. 150.000,00	Acara Pernikahan	Ubah Data Hapus Data
2	PAKET-02	Paket B	Rp. 200.000,00	Acara Pernikahan	Ubah Data Hapus Data
3	PAKET-03	Paket C	Rp. 250.000,00	Acara Pernikahan	Ubah Data Hapus Data

Halaman : [1]

© Copyright 2018 EV GARDEN JAMBI

Gambar 5.14 Halaman Data Paket

15. Halaman Data Menu

Halaman data menu menampilkan *form* yang digunakan untuk menambah data menu dan juga terdapat tabel yang menampilkan informasi menu yang telah diinput dan pilihan untuk melihat detail menu. Gambar 5.15 data menu merupakan hasil implementasi dari rancangan pada gambar 4.55.

EV GARDEN

Nama User : admin (Tanggal Login : 29-12-2017)

[Ganti Password](#) [Keluar](#)

Beranda Data Utama Penyewaan Laporan Diskusi

Data Menu

ID Menu MENU-006

Nama Paket

Nama Menu

Detail

Gambar

Tabel Data Paket & Menu

Nama Paket

No.	ID Paket	Nama Paket	Harga Paket	Keterangan	Pilihan
1	PAKET-01	Paket A	Rp. 150.000,00	Acara Pernikahan	Lihat Menu
2	PAKET-02	Paket B	Rp. 200.000,00	Acara Pernikahan	Lihat Menu
3	PAKET-03	Paket C	Rp. 250.000,00	Acara Pernikahan	Lihat Menu

Halaman : [1]

© Copyright 2018 EV GARDEN JAMBI

Gambar 5.15 Halaman Data Menu

16. Halaman Data Ruangan

Halaman data ruangan menampilkan *form* yang digunakan untuk menambah data ruangan dan juga terdapat tabel yang menampilkan informasi ruangan yang telah diinput dan pilihan untuk mengubah dan menghapus data. Gambar 5.16 data ruangan merupakan hasil implementasi dari rancangan pada gambar 4.56.

EV GARDEN

Nama User : admin (Tanggal Login : 29-12-2017)

Ganti Password Keluar

Beranda Data Utama Penyewaan Laporan Diskusi

Data Ruangan

ID Ruangan RUANGAN-03

Nama Ruangan

Kapasitas

Luas (M2)

Harga Ruangan / Jam

Fasilitas

Foto

Video

Tambah

Tabel Data Ruangan

Nama Ruangan Cari

No.	ID Ruangan	Nama Ruangan	Luas (M2)	Harga Ruangan / Jam	Pilihan
1	RUANGAN-01	Ruangan Pernikahan	Rp. 525	Rp. 5.000.000,00	Ubah Data Hapus Data
2	RUANGAN-02	Ruangan Meeting	Rp. 125	Rp. 600.000,00	Ubah Data Hapus Data

Halaman : [1]

© Copyright 2018 EV GARDEN JAMBI

Gambar 5.16 Halaman Data Ruangan

17. Halaman Pendaftaran

Halaman pendaftaran merupakan halaman yang menampilkan *form* untuk pengunjung mendaftarkan diri menjadi pelanggan pada EV Garden jambi. Gambar 5.17 pendaftaran merupakan hasil implementasi dari rancangan pada gambar 4.57.

Selamat Datang Di EV GARDEN JAMBI

[Pendaftaran](#) [Login](#)

Beranda Ruangan Paket Menu Fasilitas Diskusi Cara Pemesanan

Hubungi Kami

Alamat : Jl. Marsda Abdurrahman Saleh No.73, Paal Merah, Jambi Selatan, Kota Jambi, Jambi 36126
Telepon : (0741) 3066664
Handphone : 0823 4563 1755
Email : evgarden.jambi@gmail.com

Rekening Pembayaran

mandiri
AC. 110 0000 392811
Atas Nama EV Garden

BCA
AC. 578 2918 1929
Atas Nama Ev Garden

BRI
AC. 210 0000 471711
Atas Nama Ev Garden

Cari Kami

facebook

Instagram

Pendaftaran

Kode Pelanggan : PLG-0005

Nama Pelanggan

Password

Alamat

Telepon

Email

Kontak Person

© Copyright 2018 EV GARDEN JAMBI

Gambar 5.17 Halaman Pendaftaran

18. Halaman Pemesanan Ruangan

Halaman pemesanan ruangan merupakan halaman yang terdapat *form* untuk menambah data pemesanan ruangan oleh pelanggan dengan mengisi data secara lengkap pada *form* tersedia. Gambar 5.18 pemesanan ruangan merupakan hasil implementasi dari rancangan pada gambar 4.58.

EV GARDEN

Nama Pelanggan : Wenda (Tanggal Login : 29-12-2017)

Password Logout

Beranda Ruangan Paket Menu Data Pemesanan

Hubungi Kami

Alamat : Jl. Marsda Abdurahman Saleh No.73, Paal Merah, Jambi Selatan, Kota Jambi, Jambi 36126
Telepon : (0741) 3066664
Handphone : 0823 4563 1755
Email : evgarden.jambi@gmail.com

Rekening Pembayaran

mandiri
AC. 110 0000 392811
Atas Nama EV Garden

BCA
AC. 578 2918 1929
Atas Nama Ev Garden

BRI
AC. 210 0000 471711
Atas Nama Ev Garden

Cari Kami

facebook

Instagram

Ruangan

Foto

ID Ruangan RUANGAN-01

Nama Ruangan Ruangan Pernikahan

Harga Ruangan / Jam Rp. 5.000.000,00

Kode Sewa EVGARDEN/201712/0007

Nama Acara

Nama Paket

Jumlah Paket

Tanggal Sewa

Jam :

Lama Sewa

Sewa

© Copyright 2018 EV GARDEN JAMBI

Gambar 5.18 Halaman Pemesanan Ruangan

19. Halaman Data Pembayaran



Halaman data pembayaran merupakan halaman yang menampilkan informasi secara lengkap mengenai data pemesanan ruangan dan data pembayaran oleh pelanggan dan terdapat *form* untuk menambah data pembayaran yang baru. Gambar 5.19 data pembayaran merupakan hasil implementasi dari rancangan pada gambar 4.59.

EV GARDEN

Nama Pelanggan : Wenda (Tanggal Login : 29-12-2017)

[Password](#)
[Logout](#)


[Beranda](#)
[Ruangan](#)
[Paket](#)
[Menu](#)
[Data Pemesanan](#)






Hubungi Kami

Alamat : Jl. Marsda Abdurrahman Saleh No.73, Paal Merah, Jambi Selatan, Kota Jambi, Jambi 36126
 Telepon : (0741) 3066664
 Handphone : 0823 4563 1755
 Email : evgarden.jambi@gmail.com



Rekening Pembayaran


 AC. 110 0000 392811
 Atas Nama EV Garden


 AC. 578 2918 1929
 Atas Nama EV Garden


 AC. 210 0000 471711
 Atas Nama EV Garden

Cari Kami





Data Penyewaan

Kode Sewa	EVGARDEN/201712/0007
Nama Ruangan	Ruangan Pernikahan (Rp. 5.000.000,00 / Jam)
Nama Acara	Pernikahan Bobby dan Trisna
Nama Paket	Paket A (Rp. 150.000,00 / Jam)
Jumlah Paket	30, Total Harga Paket : Rp. 4.500.000,00
Nama Pelanggan	Wenda, Kontak Person : Wenda (081283729823)
Tanggal Sewa	31-12-2017, Hari : Minggu
Jam Sewa	18 : 00 Sampai Dengan 22 : 00 Total Harga Ruangan : Rp. 20.000.000,00
Total Biaya Sewa	Rp. 24.500.000,00
Total Pembayaran	Rp. 6.000.000,00
Sisa Pembayaran	Rp. 18.500.000,00

Data Pembayaran

Jumlah Bayar
 Tanggal Bayar
 Keterangan
 Bukti Pembayaran

No.	Tanggal	Jumlah	Keterangan	Bukti	Pilihan
1	30-12-2017	Rp. 6.000.000,00	DP Ke I		<input type="button" value="Hapus Data"/>

© Copyright 2018 EV GARDEN JAMBI

Gambar 5.19 Halaman Data Pembayaran

5.2 PENGUJIAN

Pengujian merupakan tahapan untuk mengetahui keberhasilan dari implementasi program yang telah dihasilkan. Tahap pengujian terhadap sistem dilakukan secara fungsional yaitu dengan menggunakan unit *testing* yang difokuskan disetiap modul-modul yang dibuat yang dilanjutkan dengan metode

integrated testing yang menguji modul yang terdapat pada sistem secara keseluruhan. Adapun beberapa tahap pengujian yang dilakukan, antara lain :

Tabel 5.1 Tabel Pengujian Login User

No.	Deskripsi	Prosedur Pengujian	Masukan	Keluaran yang Diharapkan	Hasil yang didapat	Kesimpulan
1	Pengujian pada <i>login user</i>	Menjalankan sistem user	Isi nama <i>user</i> = "admin" dan <i>password</i> = "admin"	Menuju ke halaman beranda user	Menuju ke halaman beranda user	Baik
2	Pengujian pada <i>login user</i>	Menjalankan sistem user	Isi nama <i>user</i> = "tes" dan <i>password</i> = "tes"	Menampilkan pesan " nama <i>user</i> atau <i>password</i> anda salah"	Menampilkan pesan "nama <i>user</i> atau <i>password</i> anda salah"	Baik

Tabel 5.2 Tabel Pengujian Mengelola Data Pelanggan

No.	Deskripsi	Prosedur Pengujian	Masukan	Keluaran yang Diharapkan	Hasil yang didapat	Kesimpulan
1	Pengujian pada menambah data pelanggan	<ul style="list-style-type: none"> - Menjalankan sistem - <i>Login</i> sebagai admin atau karyawan - Mengklik menu data pelanggan 	Menginput : <ul style="list-style-type: none"> - Nama pelanggan - Alamat - Telepon - Email - Kontak person 	Menampilkan pesan "Anda berhasil menambah data"	Menampilkan pesan "Anda berhasil menambah data"	Baik
2	Pengujian pada menambah data pelanggan	<ul style="list-style-type: none"> - Menjalankan sistem - <i>Login</i> sebagai admin atau karyawan - Mengklik menu data pelanggan 	Menginput : <ul style="list-style-type: none"> - Nama pelanggan - Alamat - Telepon - Email - Kontak person Dan salah satu belum terinput	Menampilkan pesan "Data belum terinput semua"	Menampilkan pesan "Data belum terinput semua"	Baik
3	Pengujian pada mengubah data pelanggan	<ul style="list-style-type: none"> - Menjalankan sistem - <i>Login</i> sebagai admin - Mengklik menu data pelanggan - Mengklik <i>link</i> ubah data 	Menginput data ubahan	Menampilkan pesan "Anda berhasil mengubah data"	Menampilkan pesan "Anda berhasil mengubah data"	Baik
4	Pengujian pada mengubah data pelanggan	<ul style="list-style-type: none"> - Menjalankan sistem - <i>Login</i> sebagai admin - Mengklik menu data pelanggan 	Data ubah ada yang belum terinput	Menampilkan pesan "Data belum terinput semua"	Menampilkan pesan "Data belum terinput semua"	Baik

		- Mengklik <i>link</i> ubah data				
5	Pengujian pada menghapus data pelanggan	- Menjalankan sistem - <i>Login</i> sebagai admin - Mengklik menu data pelanggan - Mengklik <i>link</i> hapus data		Menampilkan pesan “Anda berhasil menghapus data”	Menampilk an pesan “Anda berhasil menghapus data”	Baik

Tabel 5.3 Tabel Pengujian Mengelola Data Penyewaan

No.	Deskripsi	Prosedur Pengujian	Masukan	Keluaran yang Diharapkan	Hasil yang didapat	Kesimpulan
1	Pengujian pada menambah data penyewaan	- Menjalankan sistem - <i>Login</i> sebagai admin atau karyawan - Mengklik menu data pemesanan	Menginput : - Nama ruangan - Nama acara - Nama paket - Nama pelanggan - Jumlah paket - Tanggal sewa - Lama sewa	Menampilkan pesan “Anda berhasil menambah data”	Menampilk an pesan “Anda berhasil menambah data”	Baik
2	Pengujian pada menambah data penyewaan	- Menjalankan sistem - <i>Login</i> sebagai admin atau karyawan - Mengklik menu data penyewaan	Menginput : - Nama ruangan - Nama acara - Nama paket - Nama pelanggan - Jumlah paket - Tanggal sewa - Lama sewa Dan salah satu belum terinput	Menampilkan pesan “Data belum terinput semua”	Menampilk an pesan “Data belum terinput semua”	Baik
3	Pengujian pada mengubah data penyewaan	- Menjalankan sistem - <i>Login</i> sebagai admin - Mengklik menu tabel pemesanan - Mengklik <i>link</i> ubah data	Menginput data ubahan	Menampilkan pesan “Anda behasil mengubah data”	Menampilk an pesan “Anda behasil mengubah data”	Baik
4	Pengujian pada mengubah data penyewaan	- Menjalankan sistem - <i>Login</i> sebagai admin - Mengklik menu	Data ubah ada yang belum terinput	Menampilkan pesan “Data belum terinput semua”	Menampilk an pesan “Data belum terinput	Baik

		tabel pemesanan - Mengklik <i>link</i> ubah data			semua”	
5	Pengujian pada menghapus data penyewaan	- Menjalankan sistem - <i>Login</i> sebagai admin - Mengklik menu tabel pemesanan - Mengklik <i>link</i> hapus data		Menampilkan pesan “Anda berhasil menghapus data”	Menampilk an pesan “Anda berhasil menghapus data”	Baik

Tabel 5.4 Tabel Pengujian Mengelola Data Pembayaran

No.	Deskripsi	Prosedur Pengujian	Masukan	Keluaran yang Diharapkan	Hasil yang didapat	Kesimpulan
1	Pengujian pada menambah data pembayaran	- Menjalankan sistem - <i>Login</i> sebagai admin atau karyawan - Mengklik menu tabel pemesanan - Mengklik link detail	Menginput : - Jumlah bayar - Tanggal bayar - Keterangan - Bukti pembayaran	Menampilkan pesan “Anda berhasil menambah data”	Menampilk an pesan “Anda berhasil menambah data”	Baik
2	Pengujian pada menambah data pembayaran	- Menjalankan sistem - <i>Login</i> sebagai admin atau karyawan - Mengklik menu tabel pemesanan - Mengklik link detail	Menginput : - Jumlah bayar - Tanggal bayar - Keterangan - Bukti pembayaran Dan salah satu belum terinput	Menampilkan pesan “Data belum terinput semua”	Menampilk an pesan “Data belum terinput semua”	Baik
3	Pengujian pada menghapus data pembayaran	- Menjalankan sistem - <i>Login</i> sebagai admin atau karyawan - Mengklik menu tabel pemesanan - Mengklik link detail - Mengklik <i>link</i> hapus data		Menampilkan pesan “Anda berhasil menghapus data”	Menampilk an pesan “Anda berhasil menghapus data”	Baik

Tabel 5.5 Tabel Pengujian Membalas dan Menghapus Diskusi

No.	Deskripsi	Prosedur Pengujian	Masukan	Keluaran yang Diharapkan	Hasil yang didapat	Kesimpulan
1	Pengujian pada membalas diskusi	<ul style="list-style-type: none"> - Menjalankan sistem - <i>Login</i> sebagai admin atau karyawan - Mengklik menu diskusi - Mengklik link baca diskusi 	Menginput : - balasan	Menampilkan pesan “Anda berhasil membalas diskusi”	Menampilk an pesan “Anda berhasil membalas diskusi”	Baik
2	Pengujian pada membalas diskusi	<ul style="list-style-type: none"> - Menjalankan sistem - <i>Login</i> sebagai admin atau karyawan - Mengklik menu diskusi - Mengklik link baca diskusi 	Balasan belum terinput	Menampilkan pesan “Data belum terinput semua”	Menampilk an pesan “Data belum terinput semua”	Baik
3	Pengujian pada menghapus diskusi	<ul style="list-style-type: none"> - Menjalankan sistem - <i>Login</i> sebagai admin atau karyawan - Mengklik menu diskusi - Mengklik <i>link</i> hapus data 		Menampilkan pesan “Anda berhasil menghapus data”	Menampilk an pesan “Anda berhasil menghapus data”	Baik

Tabel 5.6 Tabel Pengujian Mengelola Data User

No.	Deskripsi	Prosedur Pengujian	Masukan	Keluaran yang Diharapkan	Hasil yang didapat	Kesimpulan
1	Pengujian pada menambah data user	<ul style="list-style-type: none"> - Menjalankan sistem - <i>Login</i> sebagai admin - Mengklik menu data user 	Menginput : - Nama - Alamat - Telepon - Status	Menampilkan pesan “Anda berhasil menambah data”	Menampilk an pesan “Anda berhasil menambah data”	Baik
2	Pengujian pada menambah data user	<ul style="list-style-type: none"> - Menjalankan sistem - <i>Login</i> sebagai admin - Mengklik menu data user 	Menginput : - Nama - Alamat - Telepon - Status Dan salah satu belum terinput	Menampilkan pesan “Data belum terinput semua”	Menampilk an pesan “Data belum terinput semua”	Baik
3	Pengujian pada mengubah data user	<ul style="list-style-type: none"> - Menjalankan sistem - <i>Login</i> sebagai admin - Mengklik menu data user 	Menginput data ubahan	Menampilkan pesan “Anda behasil mengubah data”	Menampilk an pesan “Anda behasil mengubah data”	Baik

		- Mengklik <i>link</i> ubah data				
4	Pengujian pada mengubah data user	- Menjalankan sistem - <i>Login</i> sebagai admin - Mengklik menu data user - Mengklik <i>link</i> ubah data	Data ubah ada yang belum terinput	Menampilkan pesan “Data belum terinput semua”	Menampilkan pesan “Data belum terinput semua”	Baik
5	Pengujian pada menghapus data user	- Menjalankan sistem - <i>Login</i> sebagai admin - Mengklik menu data user - Mengklik <i>link</i> hapus data		Menampilkan pesan “Anda berhasil menghapus data”	Menampilkan pesan “Anda berhasil menghapus data”	Baik

Tabel 5.7 Tabel Pengujian Mengelola Data Paket

No.	Deskripsi	Prosedur Pengujian	Masukan	Keluaran yang Diharapkan	Hasil yang didapat	Kesimpulan
1	Pengujian pada menambah data paket	- Menjalankan sistem - <i>Login</i> sebagai admin - Mengklik menu data paket	Menginput : - Nama paket - Harga paket - Keterangan	Menampilkan pesan “Anda berhasil menambah data”	Menampilkan pesan “Anda berhasil menambah data”	Baik
2	Pengujian pada menambah data paket	- Menjalankan sistem - <i>Login</i> sebagai admin - Mengklik menu data paket	Menginput : - Nama paket - Harga paket - Keterangan Dan salah satu belum terinput	Menampilkan pesan “Data belum terinput semua”	Menampilkan pesan “Data belum terinput semua”	Baik
3	Pengujian pada mengubah data paket	- Menjalankan sistem - <i>Login</i> sebagai admin - Mengklik menu data paket - Mengklik <i>link</i> ubah data	Menginput data ubahan	Menampilkan pesan “Anda berhasil mengubah data”	Menampilkan pesan “Anda berhasil mengubah data”	Baik
4	Pengujian pada mengubah data paket	- Menjalankan sistem - <i>Login</i> sebagai admin - Mengklik menu data paket - Mengklik <i>link</i> ubah data	Data ubah ada yang belum terinput	Menampilkan pesan “Data belum terinput semua”	Menampilkan pesan “Data belum terinput semua”	Baik
5	Pengujian pada menghapus	- Menjalankan sistem - <i>Login</i> sebagai		Menampilkan pesan “Anda berhasil	Menampilkan pesan “Anda	Baik

	data paket	admin - Mengklik menu data paket - Mengklik <i>link</i> hapus data		menghapus data”	berhasil menghapus data”	
--	------------	--	--	-----------------	--------------------------	--

Tabel 5.8 Tabel Pengujian Mengelola Data Menu

No.	Deskripsi	Prosedur Pengujian	Masukan	Keluaran yang Diharapkan	Hasil yang didapat	Kesimpulan
1	Pengujian pada menambah data menu	- Menjalankan sistem - <i>Login</i> sebagai admin - Mengklik menu data menu	Menginput : - Nama paket - Nama menu - Detail - Gambar	Menampilkan pesan “Anda berhasil menambah data”	Menampilkan pesan “Anda berhasil menambah data”	Baik
2	Pengujian pada menambah data menu	- Menjalankan sistem - <i>Login</i> sebagai admin - Mengklik menu data menu	Menginput : - Nama paket - Nama menu - Detail - Gambar Dan salah satu belum terinput	Menampilkan pesan “Data belum terinput semua”	Menampilkan pesan “Data belum terinput semua”	Baik
3	Pengujian pada mengubah data menu	- Menjalankan sistem - <i>Login</i> sebagai admin - Mengklik menu data menu - Mengklik <i>link</i> ubah data	Menginput data ubahan	Menampilkan pesan “Anda berhasil mengubah data”	Menampilkan pesan “Anda berhasil mengubah data”	Baik
4	Pengujian pada mengubah data menu	- Menjalankan sistem - <i>Login</i> sebagai admin - Mengklik menu data menu - Mengklik <i>link</i> ubah data	Data ubah ada yang belum terinput	Menampilkan pesan “Data belum terinput semua”	Menampilkan pesan “Data belum terinput semua”	Baik
5	Pengujian pada menghapus data menu	- Menjalankan sistem - <i>Login</i> sebagai admin - Mengklik menu data menu - Mengklik <i>link</i> hapus data		Menampilkan pesan “Anda berhasil menghapus data”	Menampilkan pesan “Anda berhasil menghapus data”	Baik

Tabel 5.9 Tabel Pengujian Mengelola Data Ruangan

No.	Deskripsi	Prosedur Pengujian	Masukan	Keluaran yang Diharapkan	Hasil yang didapat	Kesimpulan
1	Pengujian pada menambah data ruangan	<ul style="list-style-type: none"> - Menjalankan sistem - <i>Login</i> sebagai admin - Mengklik menu data ruangan 	Menginput : <ul style="list-style-type: none"> - Nama ruangan - Kapasitas - Luas (m2) - Harga ruangan / jam - Fasilitas - Foto 	Menampilkan pesan “Anda berhasil menambah data”	Menampilkan pesan “Anda berhasil menambah data”	Baik
2	Pengujian pada menambah data ruangan	<ul style="list-style-type: none"> - Menjalankan sistem - <i>Login</i> sebagai admin - Mengklik menu data ruangan 	Menginput : <ul style="list-style-type: none"> - Nama ruangan - Kapasitas - Luas (m2) - Harga ruangan / jam - Fasilitas - Foto Dan salah satu belum terinput	Menampilkan pesan “Data belum terinput semua”	Menampilkan pesan “Data belum terinput semua”	Baik
3	Pengujian pada mengubah data ruangan	<ul style="list-style-type: none"> - Menjalankan sistem - <i>Login</i> sebagai admin - Mengklik menu data ruangan - Mengklik <i>link</i> ubah data 	Menginput data ubahan	Menampilkan pesan “Anda berhasil mengubah data”	Menampilkan pesan “Anda berhasil mengubah data”	Baik
4	Pengujian pada mengubah data ruangan	<ul style="list-style-type: none"> - Menjalankan sistem - <i>Login</i> sebagai admin - Mengklik menu data ruangan - Mengklik <i>link</i> ubah data 	Data ubah ada yang belum terinput	Menampilkan pesan “Data belum terinput semua”	Menampilkan pesan “Data belum terinput semua”	Baik
5	Pengujian pada menghapus data ruangan	<ul style="list-style-type: none"> - Menjalankan sistem - <i>Login</i> sebagai admin - Mengklik menu data ruangan - Mengklik <i>link</i> hapus data 		Menampilkan pesan “Anda berhasil menghapus data”	Menampilkan pesan “Anda berhasil menghapus data”	Baik

Tabel 5.10 Tabel Pengujian Pendaftaran

No.	Deskripsi	Prosedur Pengujian	Masukan	Keluaran yang Diharapkan	Hasil yang didapat	Kesimpulan
1	Pengujian pada pendaftaran	<ul style="list-style-type: none"> - Mengakses website - Mengklik menu pendaftaran 	Menginput : <ul style="list-style-type: none"> - Nama pelanggan - Password - Alamat - Telepon - Email - Kontak person 	Menampilkan pesan “Anda berhasil menambah data”	Menampilkan pesan “Anda berhasil menambah data”	Baik
2	Pengujian pada pendaftaran	<ul style="list-style-type: none"> - Mengakses website - Mengklik menu pendaftaran 	Menginput : <ul style="list-style-type: none"> - Nama pelanggan - Password - Alamat - Telepon - Email - Kontak person Dan salah satu belum terinput	Menampilkan pesan “Data belum terinput semua”	Menampilkan pesan “Data belum terinput semua”	Baik

Tabel 5.11 Tabel Pengujian Mengisi dan Membalas Diskusi

No.	Deskripsi	Prosedur Pengujian	Masukan	Keluaran yang Diharapkan	Hasil yang didapat	Kesimpulan
1	Pengujian pada mengisi diskusi	<ul style="list-style-type: none"> - Mengakses website - Mengklik menu diskusi 	Menginput : <ul style="list-style-type: none"> - Nama anda - Judul - isi 	Menampilkan pesan “Anda berhasil menambah data”	Menampilkan pesan “Anda berhasil menambah data”	Baik
2	Pengujian pada mengisi diskusi	<ul style="list-style-type: none"> - Mengakses website - Mengklik menu diskusi 	Menginput : <ul style="list-style-type: none"> - Nama anda - Judul - Isi Dan salah satu belum terinput	Menampilkan pesan “Data belum terinput semua”	Menampilkan pesan “Data belum terinput semua”	Baik
3	Pengujian pada membalas diskusi	<ul style="list-style-type: none"> - Mengakses website - Mengklik menu diskusi - Mengklik link melihat tabel data diskusi - Mengklik link baca diskusi 	Menginput : <ul style="list-style-type: none"> - Nama anda - Balas 	Menampilkan pesan “Anda berhasil menambah data”	Menampilkan pesan “Anda berhasil menambah data”	Baik
4	Pengujian pada membalas diskusi	<ul style="list-style-type: none"> - Mengakses website - Mengklik menu diskusi - Mengklik link 	Menginput : <ul style="list-style-type: none"> - Nama anda - Balas Dan salah satu belum terinput	Menampilkan pesan “Data belum terinput semua”	Menampilkan pesan “Data belum terinput semua”	Baik

		melihat tabel data diskusi - Mengklik link baca diskusi			semua”	
--	--	--	--	--	--------	--

Tabel 5.12 Tabel Pengujian Login Pelanggan

No.	Deskripsi	Prosedur Pengujian	Masukan	Keluaran yang Diharapkan	Hasil yang didapat	Kesimpulan
1	Pengujian pada <i>login</i> pelanggan	- Mengakses website - Mengklik menu login	Isi nama pelanggan = “pelanggan” dan <i>password</i> = “pelanggan”	Menuju ke halaman beranda pelanggan	Menuju ke halaman beranda pelanggan	Baik
2	Pengujian pada <i>login</i> pelanggan	Menjalankan sistem user	Isi nama pelanggan = “tes” dan <i>password</i> = “tes”	Menampilkan pesan “ nama pelanggan atau <i>password</i> anda salah”	Menampilkan pesan “ nama pelanggan atau <i>password</i> anda salah”	Baik

Tabel 5.13 Tabel Pengujian Mengelola Data Pemesanan

No.	Deskripsi	Prosedur Pengujian	Masukan	Keluaran yang Diharapkan	Hasil yang didapat	Kesimpulan
1	Pengujian pada menambah data pemesanan	- Mengakses website - Login sebagai pelanggan - Mengklik menu ruangan	Menginput : - Nama acara - Nama paket - Jumlah paket - Tanggal sewa - Jam - Lama sewa	Menampilkan pesan “Anda berhasil menambah data”	Menampilkan pesan “Anda berhasil menambah data”	Baik
2	Pengujian pada menambah data pemesanan	- Mengakses website - Login sebagai pelanggan - Mengklik menu ruangan	Menginput : - Nama acara - Nama paket - Jumlah paket - Tanggal sewa - Jam - Lama sewa Dan salah satu belum terinput	Menampilkan pesan “Data belum terinput semua”	Menampilkan pesan “Data belum terinput semua”	Baik
3	Pengujian pada mengubah data pemesanan	- Mengakses website - Login sebagai pelanggan - Mengklik menu data pemesanan - Mengklik <i>link</i> ubah data	Menginput data ubahan	Menampilkan pesan “Anda berhasil mengubah data”	Menampilkan pesan “Anda berhasil mengubah data”	Baik
4	Pengujian	- Menjalankan	Data ubah ada	Menampilkan	Menampilkan	Baik

	pada mengubah data pemesanan	sistem - Login sebagai admin - Mengklik menu data pemesanan - Mengklik <i>link</i> ubah data	yang belum terinput	pesan “Data belum terinput semua”	an pesan “Data belum terinput semua”	
5	Pengujian pada menghapus data pemesanan	- Mengakses website - Login sebagai pelanggan - Mengklik menu data pemesanan - Mengklik <i>link</i> hapus data		Menampilkan pesan “Anda berhasil menghapus data”	Menampilk an pesan “Anda berhasil menghapus data”	Baik

Tabel 5.14 Tabel Pengujian Konfirmasi Pembayaran

No.	Deskripsi	Prosedur Pengujian	Masukan	Keluaran yang Diharapkan	Hasil yang didapat	Kesimpulan
1	Pengujian pada konfirmasi pembayaran	- Mengakses website - Login sebagai pelanggan - Mengklik data pemesanan - Mengklik link detail	Menginput : - Jumlah bayar - Tanggal bayar - Keterangan - Bukti pembayaran	Menampilkan pesan “Anda berhasil konfirmasi pembayaran”	Menampilk an pesan “Anda berhasil konfirmasi pembayar an”	Baik
2	Pengujian pada konfirmasi pembayaran	- Mengakses website - Login sebagai pelanggan - Mengklik data pemesanan - Mengklik link detail	Menginput : - Jumlah bayar - Tanggal bayar - Keterangan - Bukti pembayaran Dan salah satu belum terinput	Menampilkan pesan “Data belum terinput semua”	Menampilk an pesan “Data belum terinput semua”	Baik

5.3 ANALISIS HASIL YANG DICAPAI OLEH SISTEM

Analisis hasil yang dicapai oleh sistem informasi pemesanan dan penyewaan ruangan pada EV Garden Jambi yang telah dibangun dengan menggunakan bahasa pemrograman PHP dan *database* MySQL adalah sebagai berikut :

1. Sistem yang dirancang dapat memberikan informasi secara lengkap untuk informasi ruangan, paket, dan menu tanpa harus datang ke lokasi secara langsung.
2. Sistem juga memberikan kemudahan pelanggan untuk dapat melakukan pemesanan ruangan dan juga dapat melakukan pengelolaan pemesanan dan pembayaran secara *online*.
3. Sistem yang dirancang dapat melakukan pengolahan data pelanggan, data paket, data menu, data ruangan, data penyewaan dan data pembayaran yang telah terintegrasi satu sama lainnya sehingga memudahkan admin ataupun karyawan dalam mendapatkan informasi yang dibutuhkan secara cepat dan tepat.
4. Sistem juga memberikan kemudahan untuk admin dalam membuat dan merekap laporan-laporan yang akan diserahkan kepada pimpinan untuk laporan pelanggan, laporan paket, laporan ruangan, laporan pemesanan, dan laporan penyewaan

5.3.1 Kelebihan Sistem

Adapun kelebihan dari sistem baru ini adalah sebagai berikut :

1. Sistem dapat diakses dimana pun dan kapan pun secara *online* sehingga pengunjung ataupun pelanggan dapat melihat informasi yang diperlukan.
2. Proses pemesanan ruangan menjadi lebih cepat dan dapat meningkatkan omset penyewaan ruangan pada EV Garden Jambi karena pemesanan dapat dilakukan secara *online*.

3. Sistem juga dapat melakukan pengolahan data pemesanan dan penyewaan secara terkomputerisasi yang menghubungkan sistem *online* dan *offline* juga.
4. Sistem juga dapat mencetak laporan-laporan yang diperlukan seperti laporan pelanggan, laporan paket, laporan ruangan, laporan pemesanan, dan laporan penyewaaan.

5.3.2 Kekurangan Sistem

Dan kekurangan dari sistem baru ini adalah sebagai berikut :

1. Sistem belum tersedia sistem untuk melihat jadwal pemesanan ruangan dengan sistem kalender yang dapat dilihat oleh pengunjung secara *online*.
2. Sistem juga belum dapat melakukan pengaturan jaringan keamanan.