

BAB V

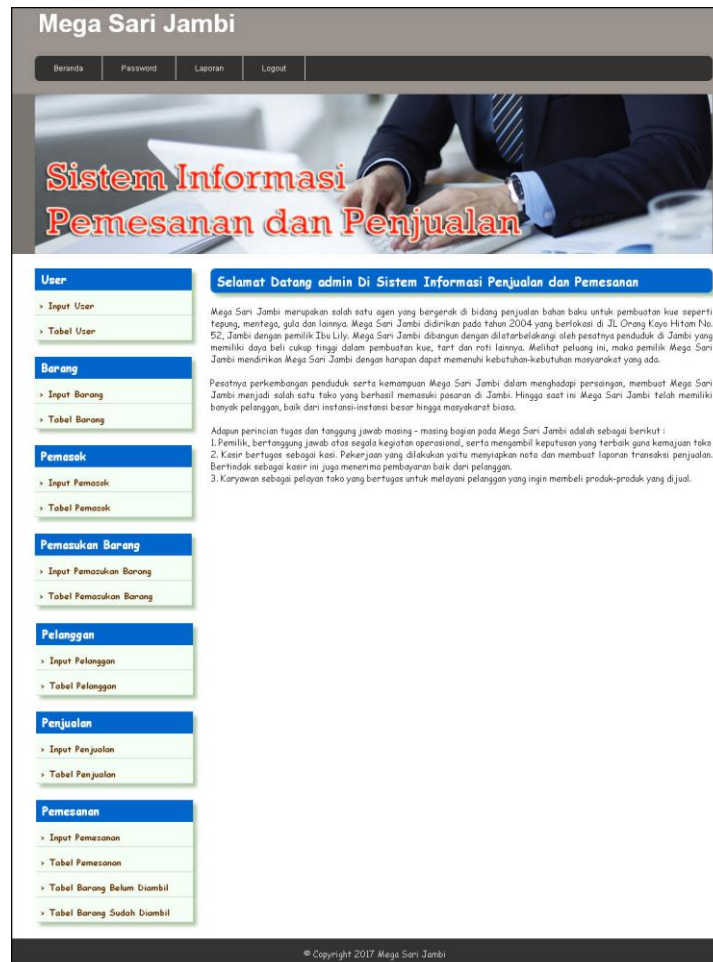
IMPLEMENTASI DAN PENGUJIAN

5.1 IMPLEMENTASI PROGRAM

Implementasi program digunakan untuk menerapkan perancangan halaman yang ada pada program dimana implementasi ini program yang dibuat telah sesuai dengan sistem yang dirancang sehingga program yang dibuat tidak terjadi kesalahan baik dari sisi sistem maupun dari sisi *coding* dan memudahkan penulis untuk melakukan pengecekan dengan sistem yang telah dibuat apakah telah sesuai dan dapat memecahkan masalah yang terjadi di Mega Sari Jambi. Adapun implementasi sistem informasi pemesanan dan penjualan pada Mega Sari Jambi, yaitu :

1. Halaman Beranda

Halaman beranda merupakan tampilan yang digunakan admin atau karyawan untuk dapat mengakses ke halaman lainnya dan terdapat menu-menu untuk menampilkan halaman lainnya. Gambar 5.1 beranda merupakan hasil implementasi dari rancangan pada gambar 4.30.



Gambar 5.1 Beranda

2. Halaman Tabel Pelanggan

Halaman tabel pelanggan merupakan tampilan yang berisikan informasi mengenai data pelanggan dan terdapat *link* untuk mengubah dan menghapus data pelanggan yang diinginkan Gambar 5.2 tabel pelanggan merupakan hasil implementasi dari rancangan pada gambar 4.31.

Mega Sari Jambi

Baranda Password Laporan Logout

Sistem Informasi Pemesanan dan Penjualan

User

- Input User
- Tabel User

Barang

- Input Barang
- Tabel Barang

Pemesak

- Input Pemesak
- Tabel Pemesak

Pemasukan Barang

- Input Pemasukan Barang
- Tabel Pemasukan Barang

Pelanggan

- Input Pelanggan
- Tabel Pelanggan

Penjualan

- Input Penjualan
- Tabel Penjualan

Pemesanan

- Input Pemesanan
- Tabel Pemesanan
- Tabel Barang Belum Diambil
- Tabel Barang Sudah Diambil

Tabel Pelanggan

Nama Pelanggan: Cari

No.	Nama	Alamat	Telepon	Email	Ubah	Hapus
1	Boule Bakery	Jl. HOS. Cokroaminoto No.65, Simpang III Sipin,	08521213312	boulecokejambi@yahoo.com	Ubah	Hapus
2	Christine Bake & Bakery	Jl. Mr. Assaat No.40, Orang Kayo Hitam, Ps. Jambi	0741 26682	christinebake@yahoo.com	Ubah	Hapus
3	Kari Lestari	Jls. Orang Kayo Hitam, Sulanjana, Jambi	0741 75533	kari.lestari@gmail.com	Ubah	Hapus
4	Tundi	-	-	-	Ubah	Hapus

< 1 >

© Copyright 2017 Mega Sari Jambi

Gambar 5.2 Tabel Pelanggan

3. Halaman Tabel Penjualan

Halaman tabel penjualan merupakan tampilan yang berisikan informasi mengenai data penjualan barang dan terdapat *link* untuk melihat detail dan menghapus data penjualan. Gambar 5.3 tabel penjualan merupakan hasil implementasi dari rancangan pada gambar 4.32.

Mega Sari Jambi

Beranda Password Laporan Logout

**Sistem Informasi
Pemesanan dan Penjualan**

User

- Input User
- Tabel User

Barang

- Input Barang
- Tabel Barang

Pemesak

- Input Pemesak
- Tabel Pemesak

Pemasukan Barang

- Input Pemasukan Barang
- Tabel Pemasukan Barang

Pelanggan

- Input Pelanggan
- Tabel Pelanggan

Penjualan

- Input Penjualan
- Tabel Penjualan

Pemesanan

- Input Pemesanan
- Tabel Pemesanan
- Tabel Barang Belum Diambil
- Tabel Barang Sudah Diambil

Tabel Penjualan

Dari Tanggal Ke Tanggal

No	No. Penjualan	Tanggal	Pelanggan	Detail	Hapus
1	INV-0001	23-12-2016	Tuna	Detail	Hapus
2	INV-0002	24-12-2016	Kari Lestari	Detail	Hapus
3	INV-0003	25-12-2016	Christine Bake & Bakery	Detail	Hapus
4	INV-0004	26-12-2016	Kari Lestari	Detail	Hapus
5	INV-0005	27-12-2016	Christine Bake & Bakery	Detail	Hapus

© Copyright 2017 Mega Sari Jambi

Gambar 5.3 Tabel Penjualan

4. Halaman Tabel Detail Penjualan

Halaman tabel detail penjualan digunakan oleh admin atau karyawan untuk melihat data detail penjualan dari nama barang, banyak, harga, diskon, total dan terdapat *link* untuk mengubah dan menghapus data sesuai keinginan pengguna serta *form* untuk menambah detail penjualan. Gambar 5.4 detail penjualan merupakan hasil implementasi dari rancangan pada gambar 4.33.

Mega Sari Jambi

Beranda Password Laporan Logout

Sistem Informasi Pemesanan dan Penjualan

User

- Input User
- Tabel User

Barang

- Input Barang
- Tabel Barang

Pemesak

- Input Pemesak
- Tabel Pemesak

Pemasukan Barang

- Input Pemasukan Barang
- Tabel Pemasukan Barang

Pelanggan

- Input Pelanggan
- Tabel Pelanggan

Penjualan

- Input Penjualan
- Tabel Penjualan

Pemesanan

- Input Pemesanan
- Tabel Pemesanan
- Tabel Barang Belum Diambil
- Tabel Barang Sudah Diambil

Tabel Detail Penjualan

No. Penjualan : IN-V-0002
 Nama Pelanggan : Boule Bakery
 Tanggal Penjualan : 24-12-2016

[Cetak Penjualan](#)

No.	Nama Barang	Banyak	Harga	Diskon	Total	Ubah	Hapus
1	Ancher Easy To Grate 8 x 2 kg	4 Koteng	Rp. 50.000,00	Rp. 0,00	Rp. 200.000,00	Ubah	Hapus
2	Tulip Nair 2 x 2,5 kg	3 Bush	Rp. 36.000,00	Rp. 0,00	Rp. 108.000,00	Ubah	Hapus
Total Akhir					Rp. 308.000,00		

Input Detail Penjualan

Nama Barang:

Banyaknya:

Diskon / Item:

[Tambah](#)

© Copyright 2017 Mega Sari Jambi

Gambar 5.4 Tabel Detail Penjualan

5. Halaman Tabel Pemesanan

Halaman tabel pemesanan merupakan tampilan yang berisikan informasi mengenai data pemesanan dan terdapat *link* untuk memproses pelunasan dan pengambilan serta melihat dan menghapus pemesanan sesuai dengan kebutuhannya. Gambar 5.5 tabel penjualan merupakan hasil implementasi dari rancangan pada gambar 4.34.

Mega Sari Jambi

Beranda Password Laporan Logout

Sistem Informasi Pemesanan dan Penjualan

User

- Input User
- Tabel User

Barang

- Input Barang
- Tabel Barang

Pemasak

- Input Pemasak
- Tabel Pemasak

Pemasukan Barang

- Input Pemasukan Barang
- Tabel Pemasukan Barang

Pelanggan

- Input Pelanggan
- Tabel Pelanggan

Penjualan

- Input Penjualan
- Tabel Penjualan

Pemesanan

- Input Pemesanan
- Tabel Pemesanan
- Tabel Barang Belum Diambil
- Tabel Barang Sudah Diambil

Tabel Pemesanan

Tgl Pesan Dari Tanggal Ke Tanggal

No	No. Pesan	Tgl Pesan	Tgl Ambil	Pelanggan	Bayan	Status	Detail	Hapus
1	INP-0001	25-12-2016	26-12-2016 (15 : 00)	Boule Bakery	Lunas	Sudah Ambil	Detail	
2	INP-0002	26-12-2016	27-12-2016 (9 : 00)	Koni Lestari	Lunas	Sudah Ambil	Detail	
3	INP-0003	27-12-2016	29-12-2016 (14 : 00)	Christine Bake & Bakery	Proses Lunas	Proses Ambil	Detail	Hapus
4	INP-0004	27-12-2016	29-12-2016 (18 : 00)	Koni Lestari	Lunas	Proses Ambil	Detail	Hapus

© Copyright 2017 Mega Sari Jambi


Gambar 5.5 Tabel Pemesanan

6. Halaman Tabel Detail Pemesanan

Halaman tabel detail pemesanan digunakan oleh admin atau karyawan untuk melihat data detail pemesanan dari nama barang, banyak, harga, diskon, total dan terdapat *link* untuk mengubah dan menghapus data sesuai keinginan pengguna serta *form* untuk menambah detail pemesanan. Gambar 5.6 detail penjualan merupakan hasil implementasi dari rancangan pada gambar 4.35.

Mega Sari Jambi

Beranda Password Laporan Logout



Sistem Informasi Pemesanan dan Penjualan

User

- > Input User
- > Tabel User

Barang

- > Input Barang
- > Tabel Barang

Pemesak

- > Input Pemesak
- > Tabel Pemesak

Pemesakan Barang

- > Input Pemesakan Barang
- > Tabel Pemesakan Barang

Pelanggan

- > Input Pelanggan
- > Tabel Pelanggan

Penjualan

- > Input Penjualan
- > Tabel Penjualan

Pemesanan

- > Input Pemesanan
- > Tabel Pemesanan
- > Tabel Barang Belum Diambil
- > Tabel Barang Sudah Diambil

Tabel Detail Pemesanan

No. Pemesanan : IP-P-0003
 Nama Pelanggan : Christine Bake & Bakery (0741 - 26682)
 Tanggal Pesan : 27-12-2016
 Tanggal Ambil : 29-12-2016 (Jam : 14 : 00)
 DP (Uang Muka) : Rp. 0,00
 Keterangan : Diantar Ke Tempat
 Status : Belum Lunas (Belum Ambil)

Cetak Pemesanan

No.	Nama Barang	Banyak	Harga	Diskon	Total	Ubah	Hapus
1	Prochiz Gald 48 x 180 gr	7 Kotak	Rp. 67.000,00	Rp. 0,00	Rp. 469.000,00	Ubah	Hapus
Total Akhir					Rp. 469.000,00		

Input Detail Pemesanan

Nama Barang :

Banyaknya :

Diskon / Item :

Tambah

© Copyright 2017 Mega Sari Jambi

Gambar 5.6 Tabel Detail Pemesanan

7. Halaman Tabel User

Halaman tabel user merupakan tabel yang berisikan informasi mengenai data user dan terdapat *link* untuk mengubah dan menghapus data user sesuai dengan keinginan dari admin. Gambar 5.7 tabel vendor merupakan hasil implementasi dari rancangan pada gambar 4.36.

Mega Sari Jambi

Beranda Password Laporan Logout

Sistem Informasi
Pemesanan dan Penjualan

User

- Input User
- Tabel User

Barang

- Input Barang
- Tabel Barang

Pemasak

- Input Pemasak
- Tabel Pemasak

Pemasukan Barang

- Input Pemasukan Barang
- Tabel Pemasukan Barang

Pelanggan

- Input Pelanggan
- Tabel Pelanggan

Penjualan

- Input Penjualan
- Tabel Penjualan

Pemesanan

- Input Pemesanan
- Tabel Pemesanan
- Tabel Barang Belum Diambil
- Tabel Barang Sudah Diambil

Tabel User

Nama User : Cari

No.	Nama	Alamat	Telepon	Ubah	Hapus
1	admin	Talang Banjar	085612259966	Ubah	Hapus
2	daniel	Talang Banjar	085366912265	Ubah	Hapus

< 1 >

© Copyright 2017 Mega Sari Jambi

Gambar 5.7 Tabel User

8. Halaman Tabel Barang

Halaman tabel barang merupakan tabel yang berisikan informasi mengenai data kategori barang dan juga terdapat *link* untuk mengubah dan menghapus data barang sesuai keinginan dari admin. Gambar 5.8 tabel barang merupakan hasil implementasi dari rancangan pada gambar 4.37.

Mega Sari Jambi

Beranda Password Laporan Logout

Sistem Informasi Pemesanan dan Penjualan

User

- Input User
- Tabel User

Barang

- Input Barang
- Tabel Barang

Pemasak

- Input Pemasak
- Tabel Pemasak

Pemasukan Barang

- Input Pemasukan Barang
- Tabel Pemasukan Barang

Pelanggan

- Input Pelanggan
- Tabel Pelanggan

Penjualan

- Input Penjualan
- Tabel Penjualan

Pemesanan

- Input Pemesanan
- Tabel Pemesanan
- Tabel Barang Belum Diambil
- Tabel Barang Sudah Diambil

Tabel Barang

Nama Barang:

No.	Kode Barang	Nama Barang	Harga Beli	Harga Jual	Stok	Ubah	Hapus
1	B-001	Tepung Begasari 5kg	Rp. 45.500,00	Rp. 55.000,00	7 Kilogram	Ubah	Hapus
2	B-002	Indomuffin Caklat 10 kg	Rp. 73.000,00	Rp. 90.000,00	8 Kilogram	Ubah	Hapus
3	B-003	Haan Self Raising Flour 24 x 4	Rp. 53.000,00	Rp. 65.000,00	11 Buah	Ubah	Hapus
4	B-004	Lazetta Whale Wheat 4 x 2.5 kg	Rp. 45.000,00	Rp. 65.000,00	11 Kotak	Ubah	Hapus
5	B-005	Haan Pancake Mix 5 kg	Rp. 63.000,00	Rp. 85.000,00	15 Kilogram	Ubah	Hapus
6	B-006	Maizenaku 60 x 100 gr	Rp. 61.000,00	Rp. 75.000,00	11 Set	Ubah	Hapus
7	B-007	Teniga Kotabaki 25 kg	Rp. 145.000,00	Rp. 167.000,00	15 Karung	Ubah	Hapus
8	B-008	Teniga Fuji Brand 25 kg	Rp. 210.000,00	Rp. 265.000,00	15 Karung	Ubah	Hapus
9	B-009	Indomuffin Vanila 10 kg	Rp. 75.000,00	Rp. 92.000,00	11 Karung	Ubah	Hapus
10	B-010	Blue Band Mangga Master Cake	Rp. 53.000,00	Rp. 76.000,00	12 Kotak	Ubah	Hapus
11	B-011	Blue Band Master Chryndal 4 x 4	Rp. 121.000,00	Rp. 145.000,00	5 Kaleng	Ubah	Hapus
12	B-012	Paroke 15 kg	Rp. 10.000,00	Rp. 120.000,00	9 Kotak	Ubah	Hapus
13	B-013	Prochiz Gold 48 x 180 gr	Rp. 41.000,00	Rp. 67.000,00	1 Kotak	Ubah	Hapus
14	B-014	Anchor Easy To Grate 8 x 2 kg	Rp. 36.000,00	Rp. 50.000,00	12 Kaleng	Ubah	Hapus
15	B-015	Cheesy Cheese Spread 24 x 240	Rp. 15.000,00	Rp. 27.000,00	6 Kotak	Ubah	Hapus

< 12 >

© Copyright 2017 Mega Sari Jambi

Gambar 5.8 Tabel Barang

9. Halaman Tabel Pemasukan Barang

Halaman tabel pemasukan barang merupakan tampilan yang berisikan informasi mengenai pemasukan barang dan terdapat *link* untuk melihat detail dan menghapus data pemasukan barang. Gambar 5.9 tabel pemasukan barang merupakan hasil implementasi dari rancangan pada gambar 4.38.

Mega Sari Jambi

Beranda Password Laporan Logout

Sistem Informasi Pemesanan dan Penjualan

User

- Input User
- Tabel User

Barang

- Input Barang
- Tabel Barang

Pemasak

- Input Pemasak
- Tabel Pemasak

Pemasukan Barang

- Input Pemasukan Barang
- Tabel Pemasukan Barang

Pelanggan

- Input Pelanggan
- Tabel Pelanggan

Penjualan

- Input Penjualan
- Tabel Penjualan

Pemesanan

- Input Pemesanan
- Tabel Pemesanan
- Tabel Barang Belum Diambil
- Tabel Barang Sudah Diambil

Tabel Pemasukan Barang

Dari Tanggal Ke Tanggal

No	No. Pemasukan	Pemasak	Tanggal	Keterangan	Detail	Hapus
1	NP-0004	Aheng Jaya	27-12-2016	Ambil Sendiri	Detail	Hapus
2	NP-0003	Tridjaya Sentosa	27-12-2016	Ambil Sendiri	Detail	Hapus
3	NP-0002	Sari Buana	27-12-2016	Di Kirim Ke Tempat	Detail	Hapus
4	NP-0001	Jaya Makmur	27-12-2016	Ambil Sendiri	Detail	Hapus

© Copyright 2017 Mega Sari Jambi

Gambar 5.9 Tabel Pemasukan Barang

10. Halaman Tabel Detail Pemasukan Barang

Halaman tabel detail pemasukan barang digunakan oleh admin untuk melihat data detail pemasukan dari nama barang, jumlahnya dan terdapat *link* untuk mengubah dan menghapus data sesuai keinginan pengguna serta *form* untuk menambah detail pemasukan barang. Gambar 5.10 tabel detail pemasukan barang merupakan hasil implementasi dari rancangan pada gambar 4.39.

Mega Sari Jambi

Beranda Password Laporan Logout

Sistem Informasi Pemesanan dan Penjualan

User

- Input User
- Tabel User

Barang

- Input Barang
- Tabel Barang

Pemesak

- Input Pemesak
- Tabel Pemesak

Pemasukan Barang

- Input Pemasukan Barang
- Tabel Pemasukan Barang

Pelanggan

- Input Pelanggan
- Tabel Pelanggan

Penjualan

- Input Penjualan
- Tabel Penjualan

Pemesanan

- Input Pemesanan
- Tabel Pemesanan
- Tabel Barang Belum Diambil
- Tabel Barang Sudah Diambil

Tabel Detail Pemasukan Barang

No. Pemasukan : NP-0001
 Nama Pemasak : Jaya Makmur
 Tanggal Pemasukan : 27-12-2016
 Keterangan : Ambil Sendiri

No.	Nama Barang	Jumlah Masuk	Harga Beli	Total	Ubah	Hapus
1	Cheesy Edam 8 x 2 kg	3 Kotak	Rp. 15.000,00	Rp. 45.000,00	Ubah	Hapus
2	Indomuffin Vanila 10 kg	3 Karung	Rp. 75.000,00	Rp. 225.000,00	Ubah	Hapus
Total Akhir				Rp. 270.000,00		

Detail Pemasukan Barang

Nama Barang:

Banyaknya:

Harga Beli:

© Copyright 2017 Mega Sari Jambi

Gambar 5.10 Tabel Detail Pemasukan Barang

11. Halaman Laporan Persediaan Barang

Halaman laporan persediaan barang merupakan laporan yang menampilkan informasi mengenai data stok yang tersedia, harga beli dan harga jual dari barang.

Gambar 5.11 laporan penjualan merupakan hasil implementasi dari rancangan pada gambar 4.40.

Laporan Data Barang						
Alamat : Jl. Orang Kaye Hitam No. 52, Jambi, Telp : 0851 0600 3400 / 0813 6344 8488						
Email : ilymega03@yahoo.com						
Tanggal Cetak : 27-12-2016						
No.	Kode Barang	Nama Barang	Banyak	Harga Beli	Harga Jual	
1	B-001	Tepung Bogaari 5kg	7 Kilogram	Rp. 45.500,00	Rp. 55.000,00	
2	B-002	Indonuffin Caklat 10 kg	8 Kilogram	Rp. 73.000,00	Rp. 90.000,00	
3	B-003	Han Self Raising Flour 24 x 4	11 Bush	Rp. 53.000,00	Rp. 65.000,00	
4	B-004	Lazetta Whole Wheat 4 x 2,5 kg	11 Kotak	Rp. 45.000,00	Rp. 65.000,00	
5	B-005	Han Pancake Mix 5 kg	15 Kilogram	Rp. 63.000,00	Rp. 85.000,00	
6	B-006	Maizenaku 60 x 100 gr	11 Set	Rp. 61.000,00	Rp. 75.000,00	
7	B-007	Taryu Katakaki 25 kg	15 Karung	Rp. 145.000,00	Rp. 167.000,00	
8	B-008	Taryu Fuji Bread 25 kg	15 Karung	Rp. 210.000,00	Rp. 265.000,00	
9	B-009	Indonuffin Vanilla 10 kg	11 Karung	Rp. 75.000,00	Rp. 92.000,00	
10	B-010	Blue Band Master Cake Margarin	12 Kotak	Rp. 53.000,00	Rp. 76.000,00	
11	B-011	Blue Band Master Original 4 x 4	5 Kaleng	Rp. 121.000,00	Rp. 145.000,00	
12	B-012	Prochiz 15 kg	9 Kotak	Rp. 10.000,00	Rp. 120.000,00	
13	B-013	Prochiz Gold 48 x 180 gr	1 Kotak	Rp. 41.000,00	Rp. 67.000,00	
14	B-014	Anchor Easy To Grate 8 x 2 kg	12 Kaleng	Rp. 36.000,00	Rp. 50.000,00	
15	B-015	Cheesy Cheese Spread 24 x 240	6 Kotak	Rp. 15.000,00	Rp. 27.000,00	
16	B-016	Cheesy Edam 8 x 2 kg	23 Kotak	Rp. 15.000,00	Rp. 26.000,00	
17	B-017	Prochiz Cheddar Cheese 48 x 18	20 Kotak	Rp. 38.000,00	Rp. 47.000,00	
18	B-018	Bersdarp Cocoa Powder 4 x 5 kg	10 Kotak	Rp. 27.000,00	Rp. 36.000,00	
19	B-019	Tulip Chocolate Rice 2 x 5 kg	7 Bush	Rp. 28.000,00	Rp. 42.000,00	
20	B-020	Tulip Noir 2 x 2,5 kg	17 Bush	Rp. 28.000,00	Rp. 36.000,00	
21	B-021	Tulip Stick Botana 8 x 15kg	8 Bush	Rp. 30.000,00	Rp. 45.000,00	

Mengetahui
(Megawaty)

Jambi, 27-12-2016
Admin Mega Sari Jambi
(admin)

Cetak
Kembali Ke Menu Utama

Gambar 5.12 Laporan Persediaan Barang

12. Halaman Laporan Pemesanan Barang Belum Diambil

Halaman laporan pemesanan barang belum diambil menampilkan informasi mengenai pemesanan produk yang belum diambil oleh pelanggan dengan detail dari produk yang telah dipesan. Gambar 5.12 laporan pemesanan barang belum diambil merupakan hasil implementasi dari rancangan pada gambar 4.41.

Laporan Data Pemesanan 01-12-2016 Sampai Dengan 31-12-2016											
Alamat : Jl. Orang Kaye Hitam No. 52, Jambi, Telp : 0851 0600 3400 / 0813 6344 8488											
Email : ilymega03@yahoo.com											
Tanggal Cetak : 27-12-2016											
No.	No. Pesanan	Tgl Pesan	Tgl Ambil	Pelanggan	Status	Bayar	Nama Barang	Jumlah	Harga	Diskon	Total
1	INP-0003	27-12-2016	29-12-2016 (14 : 00)	Christine Bake & Bakery	Belum Ambil	Belum Lunas	Prochiz Gold 48 x 180 gr	7 Kotak	Rp. 67.000,00	Rp. 0,00	Rp. 469.000,00
2	INP-0004	27-12-2016	29-12-2016 (18 : 00)	Keni Lestari	Belum Ambil	Lunas	Maizenaku 60 x 100 gr	8 Set	Rp. 75.000,00	Rp. 0,00	Rp. 600.000,00
Total Akhir											
Rp. 1.069.000,00											

Mengetahui
(Megawaty)

Jambi, 27-12-2016
Admin Mega Sari Jambi
(admin)

Cetak
Kembali Ke Menu Utama

Gambar 5.12 Laporan Pemesanan Barang Belum Diambil

13. Halaman Laporan Pemesanan Barang Telah Diambil

Halaman laporan pemesanan barang telah diambil menampilkan informasi mengenai pemesanan produk yang telah diambil oleh pelanggan dengan detail dari produk yang telah dipesan. Gambar 5.13 laporan pemesanan barang belum diambil merupakan hasil implementasi dari rancangan pada gambar 4.42.

Laporan Data Pemesanan 01-12-2016 Sampai Dengan 31-12-2016											
<small>Alamat : Jl Drang Kayo Hitam No. 52, Jambi, Telp : 0851 0600 3400 / 0813 6344 8488 Email : //jamega02@yahoo.com Tanggal Cetak : 27-12-2016</small>											
No.	No. Pemesan	Tgl Pemesan	Tgl Ambil	Pelanggan	Status	Bayar	Nama Barang	Jumlah	Harga	Diskon	Total
1	INP-0001	25-12-2016	26-12-2016 (15 : 00)	Boule Bakery	Sudah Ambil	Lunas	Pusaka 15 kg Tulip Stick Batons B x 1,5kg Anchor Easy To Grate B x 2 kg	3 Kotak 6 Buah 5 Kaleng	Rp. 120.000,00 Rp. 45.000,00 Rp. 50.000,00	Rp. 0,00 Rp. 0,00 Rp. 0,00	Rp. 880.000,00
2	INP-0002	26-12-2016	27-12-2016 (9 : 00)	Koni Lestari	Sudah Ambil	Lunas	Indomuffin Vanila 10 kg	10 Karung	Rp. 92.000,00	Rp. 0,00	Rp. 920.000,00
Total Akhir											Rp. 1.800.000,00
				Mengetahui							
				(Megawaty)							
						Jambi, 27-12-2016 Admin Mega Sari Jambi (admin)					
<div style="display: flex; justify-content: center; align-items: center; gap: 20px;"> Cetak Kembali Ke Menu Utama </div>											

Gambar 5.13 Laporan Pemesanan Barang Telah Diambil

14. Halaman Laporan Penjualan

Halaman laporan penjualan merupakan laporan penjualan yang dapat dilihat per periodik sesuai dengan keinginan dari penggunaannya dimana hanya dapat diakses oleh admin dengan cara menginput tanggal awal dan tanggal akhir. Gambar 5.14 laporan penjualan merupakan hasil implementasi dari rancangan pada gambar 4.43.

Laporan Data Penjualan 01-12-2016 Sampai Dengan 31-12-2016								
Alamat : Jl. Orang Kayo Hitam No. 52, Jambi, Telp : 0851 0600 3400 / 0813 6344 8488								
Email : ijimega02@yahoo.com								
Tanggal Cetak : 27-12-2016								
No.	No. Penjualan	Tanggal	Pelanggan	Nama Barang	Jumlah	Harga	Diskon	Total
1	INV-0001	23-12-2016	Tuna	Prochz Cheddar Cheese 48 x 18 Cheesy Cheese Spread 24 x 240	3 Kotak 2 Kotak	Rp. 47.000,00 Rp. 27.000,00	Rp. 0,00 Rp. 0,00	Rp. 195.000,00
2	INV-0002	24-12-2016	Koni Lestari	Tulip Noir 2 x 2,5 kg Anchor Easy To Grate 8 x 2 kg	3 Bush 4 Kaleng	Rp. 36.000,00 Rp. 50.000,00	Rp. 0,00 Rp. 0,00	Rp. 308.000,00
3	INV-0003	25-12-2016	Christine Bake & Bakery	Prochz Cheddar Cheese 48 x 18	7 Kotak	Rp. 47.000,00	Rp. 0,00	Rp. 329.000,00
4	INV-0004	26-12-2016	Koni Lestari	Blue Band Master Original 4 x 4	5 Kaleng	Rp. 145.000,00	Rp. 0,00	Rp. 725.000,00
5	INV-0005	27-12-2016	Christine Bake & Bakery	Terigu Fuji Brand 25 kg	2 Karung	Rp. 265.000,00	Rp. 0,00	Rp. 530.000,00
Total Akhir								Rp. 2.087.000,00
Mengetahui			Jambi, 27-12-2016					
(Megawaty)			Admin Mega San Jambi					
			(admin)					
<div style="display: inline-block; border: 1px solid black; border-radius: 5px; padding: 2px 5px;">Cetak</div> Kembali Ke Menu Utama								

Gambar 5.14 Laporan Penjualan

15. Halaman *Login*

Halaman *login* digunakan oleh admin atau karyawan untuk memasuki halaman beranda dengan mengisi nama anda dan *password* yang benar. Gambar 5.15 *login* merupakan hasil implementasi dari rancangan pada gambar 4.44.

Login

Gambar 5.15 Login

16. Halaman *Input* Pelanggan

Halaman *input* pelanggan digunakan oleh admin atau karyawan untuk menambah data pelanggan ke dalam *database* dengan mengisi nama pelanggan, alamat lengkap, telepon dan email pada sistem. Gambar 5.16 *input* pelanggan merupakan hasil implementasi dari rancangan pada gambar 4.45.

The screenshot shows a web application interface for 'Mega Sari Jambi'. The main heading is 'Sistem Informasi Pemesanan dan Penjualan'. The page is titled 'Pelanggan' and features a form with the following fields:

- Nama Pelanggan: Christine Bake & Bakery
- Alamat Lengkap: Jl. Mr. Assaad No.40, Kecamatan Hutan, Pa. Jambi
- Telepon: 0741-26662
- Email: christinebake@yahoo.com

A 'Tambah' button is located below the email field. The left sidebar contains a menu with the following categories and options:

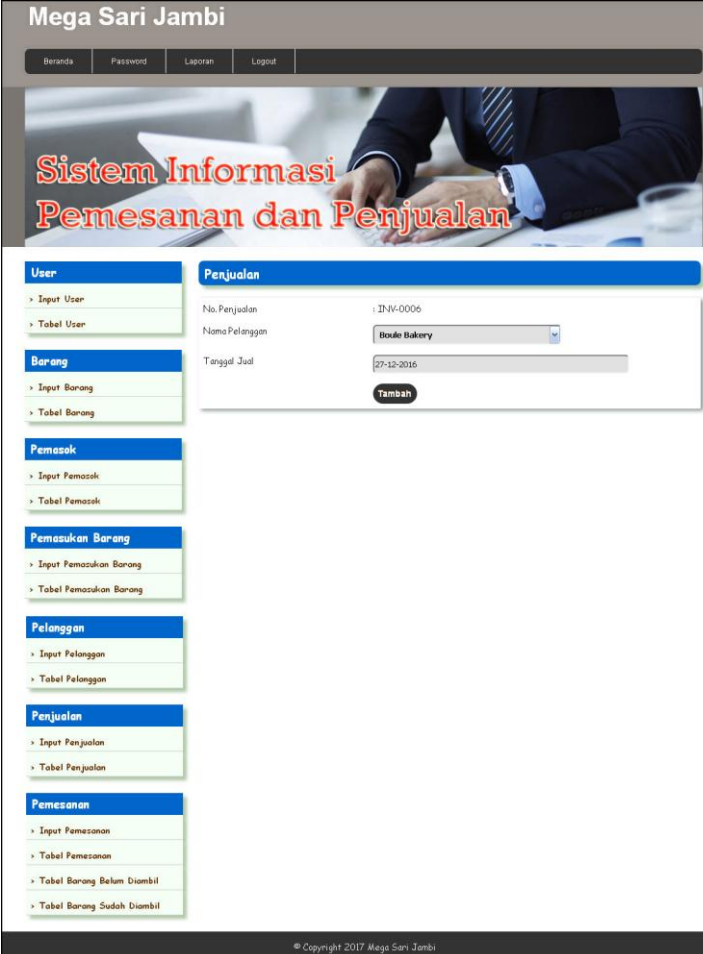
- User
 - Input User
 - Tabel User
- Barang
 - Input Barang
 - Tabel Barang
- Pemesak
 - Input Pemesak
 - Tabel Pemesak
- Pemasukan Barang
 - Input Pemasukan Barang
 - Tabel Pemasukan Barang
- Pelanggan
 - Input Pelanggan
 - Tabel Pelanggan
- Penjualan
 - Input Penjualan
 - Tabel Penjualan
- Pemesanan
 - Input Pemesanan
 - Tabel Pemesanan
 - Tabel Barang Belum Diambil
 - Tabel Barang Sudah Diambil

© Copyright 2017 Mega Sari Jambi

Gambar 5.16 *Input* Pelanggan

17. Halaman *Input* Penjualan

Halaman *input* penjualan merupakan halaman yang digunakan oleh admin atau karyawan untuk menambah data penjualan baru dengan nama pelanggan dan tanggal jual pada sistem. Gambar 5.17 *input* penjualan merupakan hasil implementasi dari rancangan pada gambar 4.46.



The screenshot displays the 'Mega Sari Jambi' system interface. At the top, there is a navigation bar with links for 'Beranda', 'Password', 'Laporan', and 'Logout'. Below this is a banner image with the text 'Sistem Informasi Pemesanan dan Penjualan'. The main content area is divided into a left sidebar and a central form.

Left Sidebar:

- User**
 - Input User
 - Tabel User
- Barang**
 - Input Barang
 - Tabel Barang
- Pemesak**
 - Input Pemesak
 - Tabel Pemesak
- Pemasukan Barang**
 - Input Pemasukan Barang
 - Tabel Pemasukan Barang
- Pelanggan**
 - Input Pelanggan
 - Tabel Pelanggan
- Penjualan**
 - Input Penjualan
 - Tabel Penjualan
- Pemesanan**
 - Input Pemesanan
 - Tabel Pemesanan
 - Tabel Barang Belum Diambil
 - Tabel Barang Sudah Diambil

Central Form (Penjualan):

No. Penjualan	INV-0006
Nama Pelanggan	Boule Bakery
Tanggal Jual	27-12-2016
<input type="button" value="Tambah"/>	

© Copyright 2017 Mega Sari Jambi

Gambar 5.17 *Input* Penjualan

18. Halaman *Input* Pemesanan

Halaman *input* pemesanan merupakan halaman yang digunakan oleh admin atau karyawan untuk menambah data pemesanan baru dengan mengisi nama pelanggan, telepon, tanggal pesan, tanggal ambil, jam ambil, dp (uang muka), keterangan dan pembayaran pada sistem. Gambar 5.18 *input* pemesanan merupakan hasil implementasi dari rancangan pada gambar 4.47.

Mega Sari Jambi

Beranda Password Laporan Logout

Sistem Informasi Pemesanan dan Penjualan

User

- Input User
- Tabel User

Barang

- Input Barang
- Tabel Barang

Pemesan

- Input Pemesan
- Tabel Pemesan

Pemesanan Barang

- Input Pemesanan Barang
- Tabel Pemesanan Barang

Pelanggan

- Input Pelanggan
- Tabel Pelanggan

Penjualan

- Input Penjualan
- Tabel Penjualan

Pemesanan

- Input Pemesanan
- Tabel Pemesanan
- Tabel Barang Belum Diambil
- Tabel Barang Sudah Diambil

Pemesanan

No. Pemesanan : INP-0005

Nama Pelanggan : Christine Bake & Bakery

Telepon : 0741-26662

Tanggal Pesan : 27-12-2016

Tanggal Ambil : 29-12-2016

Jam Ambil : 12:00

DP (Uang Muka) : 0

Keterangan : [Sendiri]

Pembayaran : Lunas

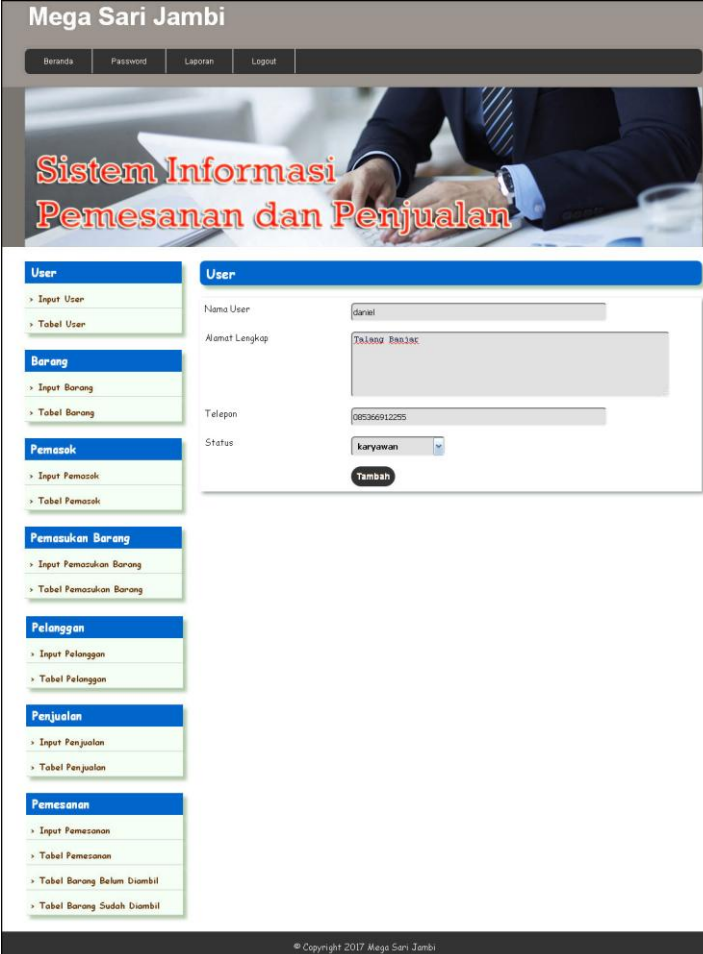
Tambah

© Copyright 2017 Mega Sari Jambi

Gambar 5.18 *Input* Pemesanan

19. Halaman *Input* User

Halaman *input* user digunakan oleh admin untuk menambah data user / pengguna sistem baru ke dalam *database* dengan mengisi nama user, alamat lengkap, telepon dan status pada sistem. Gambar 5.19 *input* user merupakan hasil implementasi dari rancangan pada gambar 4.48.

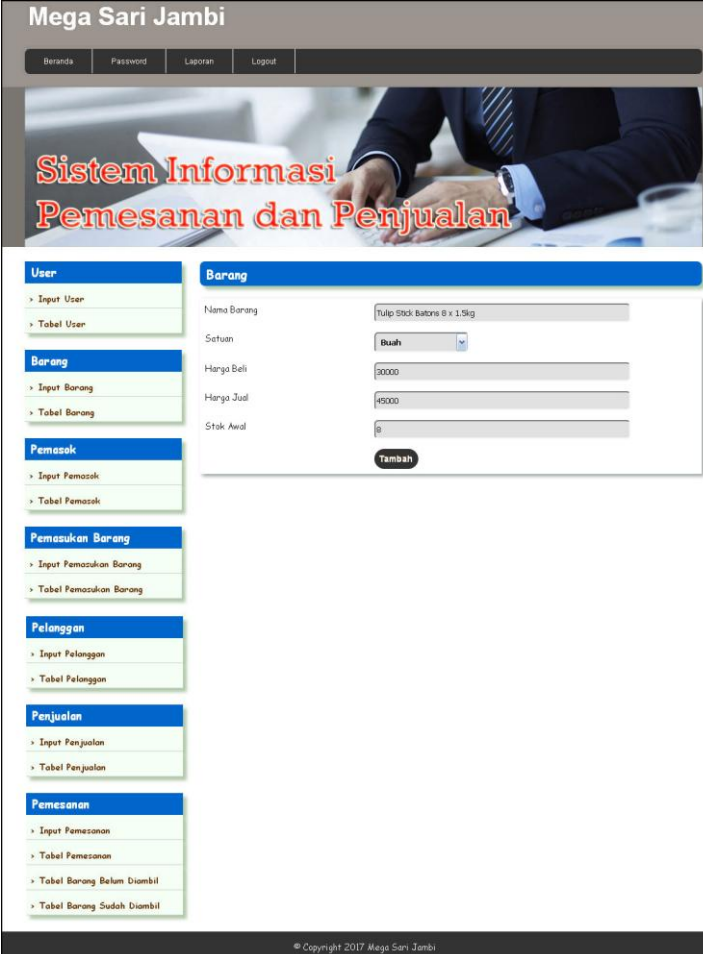


The screenshot displays the 'Mega Sari Jambi' web application interface. At the top, there is a navigation bar with links for 'Beranda', 'Password', 'Laporan', and 'Logout'. Below this is a banner image with the text 'Sistem Informasi Pemesanan dan Penjualan'. The main content area is divided into a sidebar menu on the left and a main form area on the right. The sidebar menu includes sections for 'User', 'Barang', 'Pemesak', 'Pemasukan Barang', 'Pelanggan', 'Penjualan', and 'Pemesanan', each with 'Input' and 'Tabel' options. The main form area is titled 'User' and contains the following fields: 'Nama User' (filled with 'daniel'), 'Alamat Lengkap' (filled with 'Jl.1809 Bss.186'), 'Telepon' (filled with '08536691295'), and 'Status' (a dropdown menu with 'karyawan' selected). A 'Tambah' button is located below the 'Status' field. At the bottom of the page, there is a copyright notice: '© Copyright 2017 Mega Sari Jambi'.

Gambar 5.19 *Input* User

20. Halaman *Input* Barang

Halaman *input* barang merupakan halaman yang digunakan oleh admin untuk menambah data barang baru dengan mengisi nama barang, satuan, harga beli, harga jual dan stok awal pada sistem. Gambar 5.20 *input* barang merupakan hasil implementasi dari rancangan pada gambar 4.49.

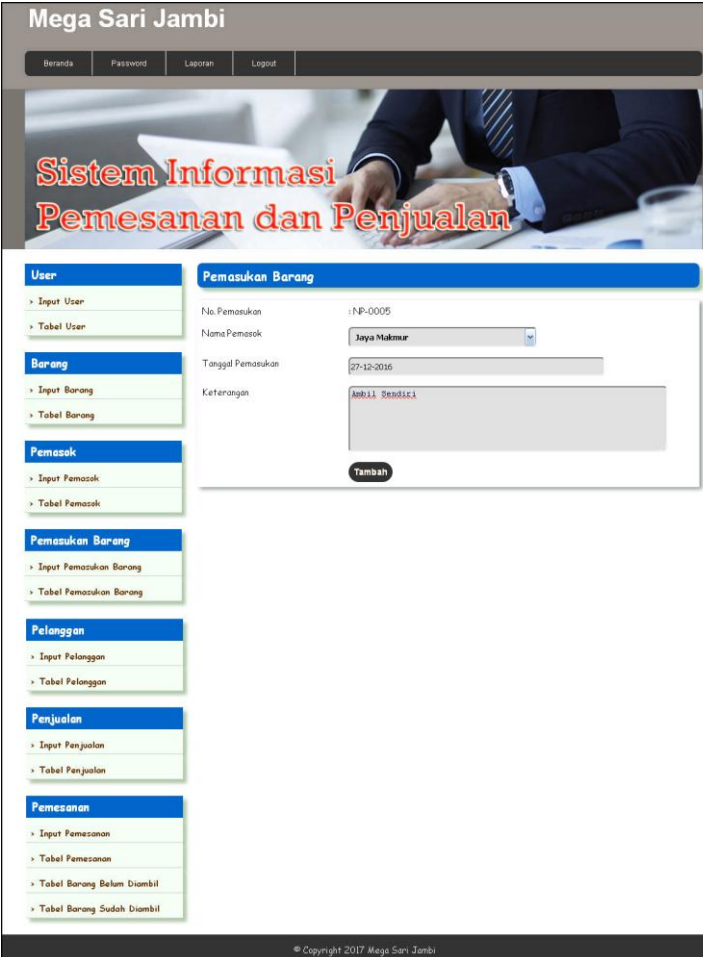


The screenshot displays the 'Mega Sari Jambi' web application interface. At the top, there is a navigation bar with links for 'Beranda', 'Password', 'Laporan', and 'Logout'. Below this is a banner image with the text 'Sistem Informasi Pemesanan dan Penjualan'. The main content area is divided into two columns. The left column contains a sidebar menu with categories: 'User', 'Barang', 'Pemesak', 'Pemasukan Barang', 'Pelanggan', 'Penjualan', and 'Pemesanan'. The right column shows the 'Barang' input form. The form fields are: 'Nama Barang' (Tulip Stock batons 8 x 1.5kg), 'Satuan' (Buah), 'Harga Beli' (30000), 'Harga Jual' (45000), and 'Stok Awal' (0). A 'Tambah' button is located at the bottom of the form. The footer of the page reads '© Copyright 2017 Mega Sari Jambi'.

Gambar 5.20 *Input* Barang

21. Halaman *Input* Pemasukan Barang

Halaman *input* pemasukan barang merupakan halaman yang digunakan oleh admin untuk menambah data pemasukan barang baru dengan mengisi nama pemasok, tanggal pemasukan dan keterangan pada sistem. Gambar 5.21 *input* pemasukan barang merupakan hasil implementasi dari rancangan pada gambar 4.50.



The screenshot displays the 'Mega Sari Jambi' web application interface. At the top, there is a navigation bar with links for 'Beranda', 'Password', 'Laporan', and 'Logout'. Below this is a banner image with the text 'Sistem Informasi Pemesanan dan Penjualan'. The main content area is divided into two sections: a sidebar menu on the left and a main form on the right. The sidebar menu includes categories like 'User', 'Barang', 'Pemasok', 'Pemasukan Barang', 'Pelanggan', 'Penjualan', and 'Pemesanan', each with sub-options for 'Input' and 'Tabel'. The main form, titled 'Pemasukan Barang', contains the following fields: 'No Pemasukan' (value: NP-0005), 'Nama Pemasok' (value: Jaya Makmur), 'Tanggal Pemasukan' (value: 27-12-2016), and 'Keterangan' (value: Abdi Bendici). A 'Tambah' button is located at the bottom of the form. The footer of the page reads '© Copyright 2017 Mega Sari Jambi'.

Gambar 5.21 *Input* Pemasukan Barang

5.2 PENGUJIAN

Untuk mengetahui keberhasilan dari implementasi sistem yang telah dilakukan, maka penulis melakukan tahap pengujian terhadap sistem secara fungsional, yaitu dengan menggunakan *unit testing* yang difokuskan pada modul, modul terkecil yang terdapat pada sistem, dan kemudian dilanjutkan dengan metode *integrated testing* yang menguji modul – modul yang terdapat pada sistem secara keseluruhan. Adapun beberapa tahap pengujian yang telah dilakukan adalah sebagai berikut :

Tabel 5.1 Tabel Pengujian Login

No.	Deskripsi	Prosedur Pengujian	Masukan	Keluaran yang Diharapkan	Hasil yang didapat	Kesimpulan
1	Pengujian pada <i>login</i>	Jalankan sistem	Isi nama anda = “admin” dan <i>password</i> = “admin”	Menuju ke halaman utama	Menuju ke halaman utama	Handal
2	Pengujian pada <i>login</i>	Jalankan sistem	Isi nama anda = “tes” dan <i>password</i> = “tes”	<i>Message:</i> ” Nama anda atau <i>password</i> anda salah”	<i>Message:</i> ” Nama anda atau <i>password</i> anda salah”	Handal

Tabel 5.2 Tabel Pengujian Mengelola Data Pelanggan

No.	Deskripsi	Prosedur Pengujian	Masukan	Keluaran yang Diharapkan	Hasil yang didapat	Kesimpulan
1	Pengujian pada menambah data pelanggan	- Jalankan aplikasi - <i>Login</i> admin - Klik <i>link</i> input pelanggan	Isi - Nama pelanggan - Alamat lengkap - Telepon - Email	<i>Message</i> “anda berhasil menambah data pelanggan”	<i>Message</i> “anda berhasil menambah data pelanggan”	Handal
2	Pengujian pada menambah data pelanggan	- Jalankan aplikasi - <i>Login</i> admin - Klik <i>link</i> input pelanggan	Isi - Nama pelanggan - Alamat lengkap - Telepon - Email	<i>Message</i> “anda belum selesai melengkapi data”	<i>Message</i> “anda belum selesai melengkapi data”	Handal

			dan salah satu belum terisi			
3	Pengujian pada mengubah data pelanggan	<ul style="list-style-type: none"> - Jalankan aplikasi - <i>Login</i> admin - Klik <i>link</i> tabel pelanggan - Klik <i>link</i> ubah 	Isi <ul style="list-style-type: none"> - Data ubahan 	<i>Message</i> “anda berhasil mengubah data pelanggan”	<i>Message</i> “anda berhasil mengubah data pelanggan”	Handal
4	Pengujian pada mengubah data pelanggan	<ul style="list-style-type: none"> - Jalankan aplikasi - <i>Login</i> admin - Klik <i>link</i> tabel pelanggan - Klik <i>link</i> ubah 	Data ubah ada yang belum terisi	<i>Message</i> “anda belum selesai melengkapi data”	<i>Message</i> “anda belum selesai melengkapi data”	Handal
5	Pengujian pada menghapus data pelanggan	<ul style="list-style-type: none"> - Jalankan aplikasi - <i>Login</i> admin - Klik <i>link</i> tabel pelanggan - Klik <i>link</i> hapus 		<i>Message</i> “anda berhasil menghapus data pelanggan”	<i>Message</i> “anda berhasil menghapus data pelanggan”	Handal

Tabel 5.3 Tabel Pengujian Mengelola Data Penjualan

No.	Deskripsi	Prosedur Pengujian	Masukan	Keluaran yang Diharapkan	Hasil yang didapat	Kesimpulan
1	Pengujian pada menambah data penjualan	<ul style="list-style-type: none"> - Jalankan aplikasi - <i>Login</i> admin - Klik <i>link</i> input penjualan 	Isi <ul style="list-style-type: none"> - Nama Pelanggan - Tanggal jual - Nama barang - Banyaknya - Diskon / item 	<i>Message</i> “anda berhasil menambah data penjualan”	<i>Message</i> “anda berhasil menambah data penjualan”	Handal
2	Pengujian pada menambah data penjualan	<ul style="list-style-type: none"> - Jalankan aplikasi - <i>Login</i> admin - Klik <i>link</i> input penjualan 	Isi <ul style="list-style-type: none"> - Nama Pelanggan - Tanggal jual - Nama barang - Banyaknya - Diskon / item dan salah satu belum terisi	<i>Message</i> “anda belum selesai melengkapi data”	<i>Message</i> “anda belum selesai melengkapi data”	Handal
5	Pengujian pada menghapus data penjualan	<ul style="list-style-type: none"> - Jalankan aplikasi - <i>Login</i> admin - Klik <i>link</i> tabel penjualan 		<i>Message</i> “anda berhasil menghapus data penjualan”	<i>Message</i> “anda berhasil menghapus data”	Handal

		- Klik <i>link</i> hapus			penjualan”	
--	--	--------------------------	--	--	------------	--

Tabel 5.4 Tabel Pengujian Mengelola Data Pemesanan

No.	Deskripsi	Prosedur Pengujian	Masukan	Keluaran yang Diharapkan	Hasil yang didapat	Kesimpulan
1	Pengujian pada menambah data pemesanan	<ul style="list-style-type: none"> - Jalankan aplikasi - <i>Login</i> admin - Klik <i>link</i> input pemesanan 	Isi <ul style="list-style-type: none"> - Nama pelanggan - Telepon - Tgl pesan - Tgl ambil - Jam ambil - Dp - Keterangan - Pembayaran - Nama barang - Banyaknya - Diskon / item 	<i>Message</i> “anda berhasil menambah data pemesanan”	<i>Message</i> “anda berhasil menambah data pemesanan”	Handal
2	Pengujian pada menambah data pemesanan	<ul style="list-style-type: none"> - Jalankan aplikasi - <i>Login</i> admin - Klik <i>link</i> input pemesanan 	Isi <ul style="list-style-type: none"> - Nama pelanggan - Telepon - Tgl pesan - Tgl ambil - Jam ambil - Dp - Keterangan - Pembayaran - Nama barang - Banyaknya - Diskon / item dan salah satu belum terisi 	<i>Message</i> “anda belum selesai melengkapi data”	<i>Message</i> “anda belum selesai melengkapi data”	Handal
5	Pengujian pada menghapus data pemesanan	<ul style="list-style-type: none"> - Jalankan aplikasi - <i>Login</i> admin - Klik <i>link</i> tabel pemesanan - Klik <i>link</i> hapus 		<i>Message</i> “anda berhasil menghapus data pemesanan”	<i>Message</i> “anda berhasil menghapus data pemesanan”	Handal

Tabel 5.5 Tabel Pengujian Mengelola Data User

No.	Deskripsi	Prosedur Pengujian	Masukan	Keluaran yang Diharapkan	Hasil yang didapat	Kesimpulan
1	Pengujian pada menambah	<ul style="list-style-type: none"> - Jalankan aplikasi - <i>Login</i> admin 	Isi <ul style="list-style-type: none"> - Nama user - Alamat 	<i>Message</i> “anda berhasil menambah data	<i>Message</i> “anda berhasil	Handal

	data user	- Klik <i>link</i> input user	lengkap - Telepon - Status	user”	menambah data user”	
2	Pengujian pada menambah data user	- Jalankan aplikasi - <i>Login</i> admin - Klik <i>link</i> input user	Isi - Nama user - Alamat lengkap - Telepon - Status dan salah satu belum terisi	<i>Message</i> “anda belum selesai melengkapi data”	<i>Message</i> “anda belum selesai melengkapi data”	Handal
3	Pengujian pada mengubah data user	- Jalankan aplikasi - <i>Login</i> admin - Klik <i>link</i> tabel user - Klik <i>link</i> ubah	Isi - Data ubahan	<i>Message</i> “anda berhasil mengubah data user”	<i>Message</i> “anda berhasil mengubah data user”	Handal
4	Pengujian pada mengubah data user	- Jalankan aplikasi - <i>Login</i> admin - Klik <i>link</i> tabel user - Klik <i>link</i> ubah	Data ubah ada yang belum terisi	<i>Message</i> “anda belum selesai melengkapi data”	<i>Message</i> “anda belum selesai melengkapi data”	Handal
5	Pengujian pada menghapus data user	- Jalankan aplikasi - <i>Login</i> admin - Klik <i>link</i> tabel user - Klik <i>link</i> hapus		<i>Message</i> “anda berhasil menghapus data user”	<i>Message</i> “anda berhasil menghapus data user”	Handal

Tabel 5.6 Tabel Pengujian Mengelola Data Barang

No.	Deskripsi	Prosedur Pengujian	Masukan	Keluaran yang Diharapkan	Hasil yang didapat	Kesimpulan
1	Pengujian pada menambah data barang	- Jalankan aplikasi - <i>Login</i> admin - Klik <i>link</i> input barang	Isi - Nama barang - Satuan - Harga beli - Harga jual - Stok awal	<i>Message</i> “anda berhasil menambah data barang”	<i>Message</i> “anda berhasil menambah data barang”	Handal
2	Pengujian pada menambah data barang	- Jalankan aplikasi - <i>Login</i> admin - Klik <i>link</i> input barang	Isi - Nama barang - Satuan - Harga beli - Harga jual - Stok awal dan salah satu belum terisi	<i>Message</i> “anda belum selesai melengkapi data”	<i>Message</i> “anda belum selesai melengkapi data”	Handal
3	Pengujian	- Jalankan	Isi	<i>Message</i> “anda	<i>Message</i>	Handal

	pada mengubah data barang	aplikasi - <i>Login</i> admin - Klik <i>link</i> tabel barang - Klik <i>link</i> ubah	- Data ubahan	berhasil mengubah data barang”	“anda berhasil mengubah data barang”	
4	Pengujian pada mengubah data barang	- Jalankan aplikasi - <i>Login</i> admin - Klik <i>link</i> tabel barang - Klik <i>link</i> ubah	Data ubah ada yang belum terisi	<i>Message</i> “anda belum selesai melengkapi data”	<i>Message</i> “anda belum selesai melengkapi data”	Handal
5	Pengujian pada menghapus data barang	- Jalankan aplikasi - <i>Login</i> admin - Klik <i>link</i> tabel barang - Klik <i>link</i> hapus		<i>Message</i> “anda berhasil menghapus data barang”	<i>Message</i> “anda berhasil menghapus data barang”	Handal

Tabel 5.7 Tabel Pengujian Mengelola Data Pemasok

No.	Deskripsi	Prosedur Pengujian	Masukan	Keluaran yang Diharapkan	Hasil yang didapat	Kesimpulan
1	Pengujian pada menambah data pemasok	- Jalankan aplikasi - <i>Login</i> admin - Klik <i>link</i> input pemasok	Isi - Nama pemasok - Alamat lengkap - Telepon - Email	<i>Message</i> “anda berhasil menambah data pemasok”	<i>Message</i> “anda berhasil menambah data pemasok”	Handal
2	Pengujian pada menambah data pemasok	- Jalankan aplikasi - <i>Login</i> admin - Klik <i>link</i> input pemasok	Isi - Nama pemasok - Alamat lengkap - Telepon - Email dan salah satu belum terisi	<i>Message</i> “anda belum selesai melengkapi data”	<i>Message</i> “anda belum selesai melengkapi data”	Handal
3	Pengujian pada mengubah data pemasok	- Jalankan aplikasi - <i>Login</i> admin - Klik <i>link</i> tabel pemasok - Klik <i>link</i> ubah	Isi - Data ubahan	<i>Message</i> “anda berhasil mengubah data pemasok”	<i>Message</i> “anda berhasil mengubah data pemasok”	Handal
4	Pengujian pada mengubah data pemasok	- Jalankan aplikasi - <i>Login</i> admin - Klik <i>link</i> tabel pemasok - Klik <i>link</i> ubah	Data ubah ada yang belum terisi	<i>Message</i> “anda belum selesai melengkapi data”	<i>Message</i> “anda belum selesai melengkapi data”	Handal

5	Pengujian pada menghapus data pemasok	<ul style="list-style-type: none"> - Jalankan aplikasi - <i>Login</i> admin - Klik <i>link</i> tabel pemasok - Klik <i>link</i> hapus 		<i>Message</i> “anda berhasil menghapus data pemasok”	<i>Message</i> “anda berhasil menghapus data pemasok”	Handal
---	---------------------------------------	---	--	---	---	--------

Tabel 5.8 Tabel Pengujian Mengelola Data Pemasukan Barang

No.	Deskripsi	Prosedur Pengujian	Masukan	Keluaran yang Diharapkan	Hasil yang didapat	Kesimpulan
1	Pengujian pada menambah data pemasukan barang	<ul style="list-style-type: none"> - Jalankan aplikasi - <i>Login</i> admin - Klik <i>link</i> input pemasukan barang 	Isi <ul style="list-style-type: none"> - Nama pemasok - Tanggal Pemasukan - Keterangan - Nama barang - Banyaknya - Harga beli 	<i>Message</i> “anda berhasil menambah data pemasukan barang”	<i>Message</i> “anda berhasil menambah data pemasukan barang”	Handal
2	Pengujian pada menambah data pemasukan barang	<ul style="list-style-type: none"> - Jalankan aplikasi - <i>Login</i> admin - Klik <i>link</i> input pemasukan barang 	Isi <ul style="list-style-type: none"> - Nama pemasok - Tanggal Pemasukan - Keterangan - Nama barang - Banyaknya - Harga beli dan salah satu belum terisi 	<i>Message</i> “anda belum selesai melengkapi data”	<i>Message</i> “anda belum selesai melengkapi data”	Handal
5	Pengujian pada menghapus data pemasukan barang	<ul style="list-style-type: none"> - Jalankan aplikasi - <i>Login</i> admin - Klik <i>link</i> tabel pemasukan barang - Klik <i>link</i> hapus 		<i>Message</i> “anda berhasil menghapus data pemasukan barang”	<i>Message</i> “anda berhasil menghapus data pemasukan barang”	Handal

5.3 ANALISIS HASIL YANG DICAPAI OLEH SISTEM

Adapun analisis hasil yang dicapai oleh sistem yang telah dibangun dengan menggunakan bahasa pemrograman PHP dan *database* MySQL untuk mengatasi permasalahan yang terjadi pada Mega Sari Jambi adalah sebagai berikut :

1. Sistem yang dirancang dapat memberikan informasi dengan cepat dan akurat serta dapat mengelola data dan pencarian khususnya untuk pemasukan barang, penjualan dan pemesanan.
2. Sistem yang dirancang juga dapat merekap dan mencetak laporan yang diperlukan seperti laporan pemasukan barang, laporan penjualan dan laporan pemesanan.

Adapun kelebihan dari sistem baru ini adalah sebagai berikut :

1. Sistem memiliki fitur dapat mengelola data informasi pemesanan dan penjualan dengan dapat menambah, mengubah dan menghapus sesuai dengan keperluan dari pengguna sistem.
2. Sistem juga memiliki fitur untuk dapat menampilkan stok persediaan barang dengan secara otomatis bertambah bila ada pemasukan barang dan berkurang bila ada pemesanan dan penjualan barang.
3. Sistem juga dapat mengarsipkan dan mencetak laporan – laporan yang diperlukan untuk diserahkan kepada pimpinan perusahaan dengan tinggal memilih tanggal acuan tanpa perlu merekap satu per satu kembali.

Dan kekurangan dari sistem baru ini adalah sebagai berikut :

1. Belum adanya fitur untuk dapat menampilkan laporan keuangan seperti laporan laba rugi dan laporan biaya operasional.
2. Belum adanya fitur yang dapat melakukan *back up database* dari dalam sistem.