

BAB V

IMPLEMENTASI DAN PENGUJIAN SISTEM

5.1 HASIL IMPLEMENTASI

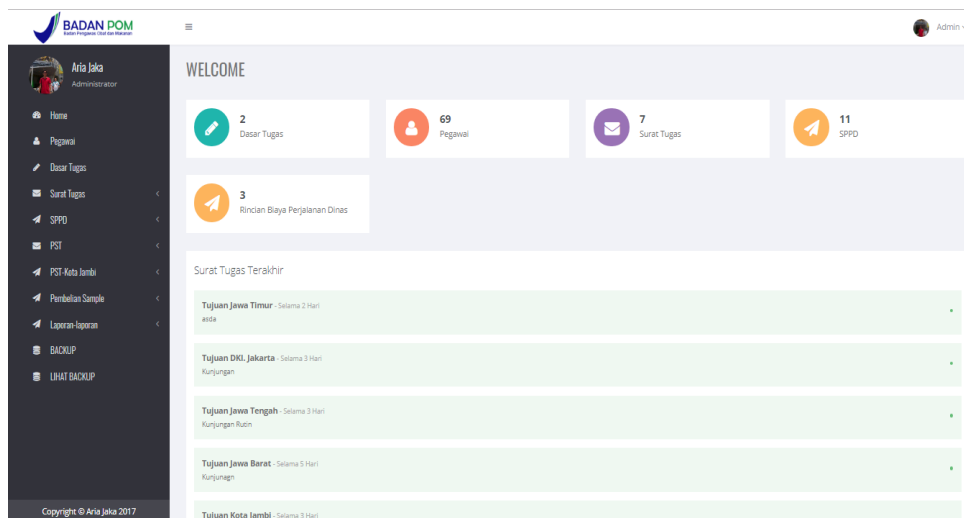
Pada tahap ini akan dilakukan tahap implementasi, yaitu tahap kegiatan dimana perancangan diterjemahkan menjadi suatu program yang dapat dioperasikan. Pada kegiatan ini dilakukan pengkodean program dengan menggunakan *Adobe Dreamweaver CS4*, bahasa pemrograman PHP, dan *database* MYSQL. Adapun hasil dari implementasi sistem informasi surat tugas pada Balai Pengawas Obat dan Makanan di Jambi adalah sebagai berikut :

5.1.1 Tampilan Rancangan Output

Pada aplikasi yang dibuat ada beberapa output yang menghasilkan suatu rancangan sesuai dengan output yang diberikan. Berikut adalah rancangan outputnya :

1. Halaman Home *User*

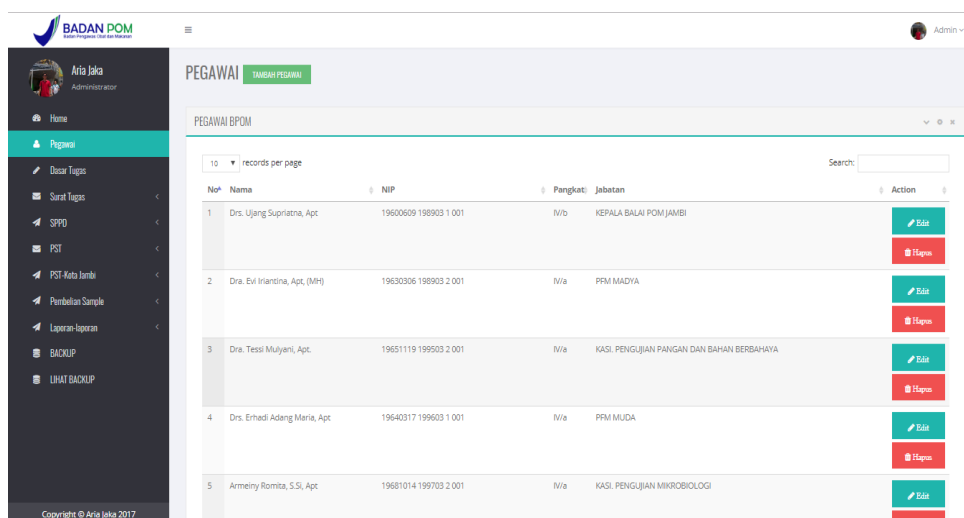
Halaman ini merupakan halaman utama *user* dalam sistem dapat dilihat pada gambar 5.1. Pada halaman ini terdapat halaman home, data pegawai, data dasar tugas, data surat tugas, data SPPD, data Perincian Surat Tugas luar Kota, data Perincian Surat Tugas dalam Kota, dan data pembelian Sampel sesuai desain output gambar 4.49.



Gambar 5.1 Tampilan Halaman Utama User

2. Halaman Data Pegawai

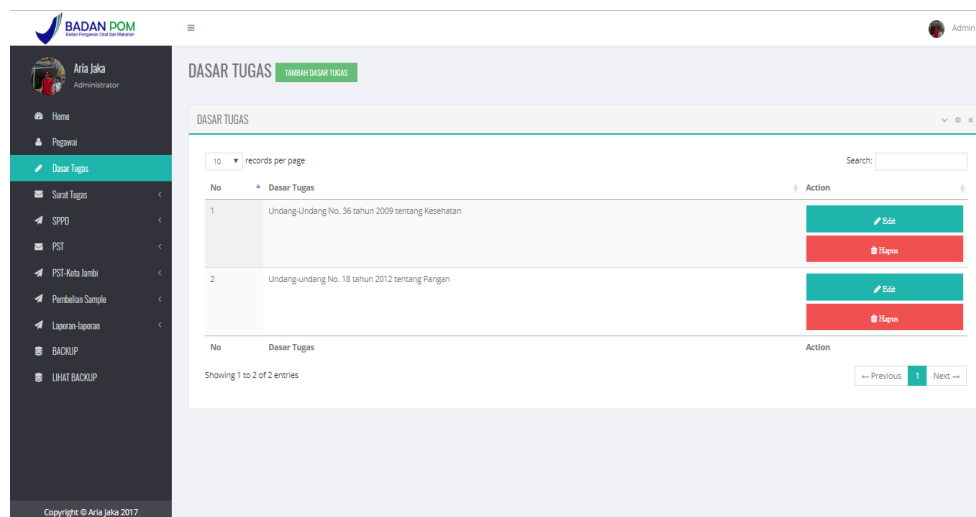
Halaman ini merupakan halaman yang akan tampil apabila *user* mengklik menu data pegawai dapat dilihat pada gambar 5.2. Di halaman ini akan menampilkan data-data pegawai yang telah ditambah sebelumnya dan halaman ini terdapat fungsi tambah, edit, dan hapus data pegawai sesuai desain output pada gambar 4.50.



Gambar 5.2 Tampilan Halaman Data Pegawai

3. Halaman Data Dasar Tugas

Halaman ini merupakan halaman yang akan tampil apabila *user* mengklik menu data dasar tugas dapat dilihat pada gambar 5.3. Di halaman ini akan menampilkan data-data dasar tugas yang telah ditambah sebelumnya dan halaman ini terdapat fungsi tambah, edit, dan hapus data dasar tugas sesuai desain output gambar 4.51.



Gambar 5.3 Tampilan Halaman Data Dasar Tugas

4. Halaman Data Surat Tugas

Halaman ini merupakan halaman yang akan tampil apabila *user* mengklik menu data Surat tugas dapat dilihat pada gambar 5.4. Di halaman ini akan menampilkan data-data Surat tugas yang telah ditambah sebelumnya dan halaman ini terdapat fungsi tambah, edit, dan hapus data Surat tugas sesuai desain output gambar 4.52.

6. Halaman Data SPPD

Halaman ini merupakan halaman yang akan tampil apabila *user* mengklik menu data SPPD dapat dilihat pada gambar 5.8. Pada halaman ini memiliki fungsi cetak laporan SPPD dan cetak SPPD sesuai desain output pada gambar 4.54.

No	No SPPD	Tanggal Surat Tugas	Tujuan	Tanggal Tugas	Petugas	Jumlah Hari	Action
1	PR.07.01.885.01.17.001.001	25-01-2017	Jawa Barat	27-01-2017 s.d 28-01-2017	Drs. Erhadi Adang Maria, Apt	2	[Print] [Refresh]
2	PR.07.01.885.01.17.001.002	25-01-2017	Jawa Barat	27-01-2017 s.d 28-01-2017	Doddy Radiansyah, A.Md	2	[Print] [Refresh]
3	PR.07.01.885.01.17.001.003	25-01-2017	Jawa Barat	27-01-2017 s.d 28-01-2017	Drs. Syantoni	2	[Print] [Refresh]
4	PR.07.01.885.01.17.001.004	25-01-2017	Jawa Barat	27-01-2017 s.d 28-01-2017	Dra. Tessi Mulyeni, Apt.	2	[Print] [Refresh]
5	PR.07.01.885.01.17.001.005	25-01-2017	Jawa Barat	27-01-2017 s.d 28-01-2017	Agus Jayadi, S.Si	2	[Print] [Refresh]
6	PR.07.01.885.01.17.004.006	26-01-2017	Jawa Barat	31-01-2017 s.d 04-02-2017	Drs. Erhadi Adang Maria, Apt	5	[Print] [Refresh]
7	PR.07.01.885.01.17.004.007	26-01-2017	Jawa Barat	31-01-2017 s.d 04-02-2017	Adraffa Hanesty Hadi, S.Farm, Apt	5	[Print] [Refresh]
8	PR.07.01.885.01.17.004.008	26-01-2017	Jawa Barat	31-01-2017 s.d 04-02-2017	Aria Jaka, A.Md	5	[Print] [Refresh]
9	PR.07.01.885.01.17.005.009	24-01-2017	Jawa Tengah	26-01-2017 s.d 28-01-2017	Drs. Syantoni	3	[Print] [Refresh]
10	PR.07.01.885.01.17.006.010	31-01-2017	DKI Jakarta	24-01-2017 s.d 26-01-2017	Drs. Erhadi Adang Maria, Apt	3	[Print] [Refresh]

Gambar 5.8 Tampilan Halaman Data SPPD

7. Halaman Cetak SPPD

Halaman ini merupakan halaman yang akan tampil apabila *user* mengklik menu data SPPD dapat dilihat pada gambar 5.9. Kemudian *user* klik cetak sesuai desain output gambar 4.55.

BADAN PENGAWAS OBAT DAN MAKANAN RI		Lembar Ke :	
Balai Pengawas Obat dan Makanan di Jambi		Lembar Nomor: PR.07.01.885.01.17.001	
Jln. RM Nur Anwaribata No.11 Telukrapa - Jambi		Nomor : 001	
SURAT PERALIHAN DINAS (SPPD)			
1. Pejabat Pembuat Komitmen	Drs. Syantoni		
2. Nama/NIP pegawai yang melaksanakan perjalanan dinas	Drs. Erhadi Adang Maria, Apt 19660311001	NIP: 19660317	
3. a. Pangkat dan Golongan	a. IV/a		
b. Jabatan/Instansi	b. PFM MUDA		
c. Tingkat Hierarki Perjalanan Dinas	c. C		
4. Maksud Perjalanan Dinas	Konvensional		
5. Alat Angkut yang dipergunakan	Mobil Laboratorium Kelling		
6. a. Tempat berangkat	a. Jambi		
b. Tempat Tujuan	b. Kabupaten Bungo		
7. a. Lamanya perjalanan dinas	a. 2 Hari		
b. Tanggal Berangkat	b. 27 Januari 2017		
c. Tanggal harus kembali	c. 28 Januari 2017		
8. Pengikat Nama	Tanggal Lahir	Keterangan	
a.			
b.			
c.			
9. Pembebanan Anggaran	EMPA Balai POM di Jambi T.A. 2017		
a. Instansi	Balai Pengawas Obat dan Makanan di Jambi		
b. Nama Anggaran			
10. Keterangan lain-lain			

Dikeluarkan di : Jambi
Pada Tanggal : 25 Januari 2017
a.n KEMASA PENGGUNA ANGGARAN
PEJABAT PEMBUAT KOMITMEN BALAI POM DI
JAMBI
BALAI POM DI JAMBI

Drs. Syantoni
NIP. 19621028 196002 1 001

Gambar 5.9 Tampilan Halaman Cetak SPPD

8. Halaman Perincian Surat Tugas Luar Kota

Pada gambar 5.10 merupakan halaman yang akan tampil apabila *user* mengklik menu data PST sub menu Rincian Perjalanan Dinas sesuai desain output gambar 4.56.

TABEL RINCIAN PERJALANAN DINAS TAMBAH RINCIAN

TABEL RINCIAN PERJALANAN DINAS

10 records per page Search:

No	No Rincian biaya	No SPPD Tanggal SPPD	Total Biaya	Selisih	Keterangan	Action
1	P0003	PR.07.01.885.01.17.001 12-07-2017	Rp. 6090000	Rp. 2090000	-	
2	P0004	PR.07.01.885.01.17.004 10-07-2017	Rp. 5790000	Rp. 1790000	-	
3	P0005	PR.07.01.885.01.17.006 16-08-2017	Rp. 4400000	Rp. 3400000	xxxxxxx	

Showing 1 to 3 of 3 entries Previous 1 Next

Gambar 5.10 Tampilan Halaman Perincian Surat Tugas Luar Kota

9. Halaman Cetak Perincian Surat Tugas Luar Kota

Pada gambar 5.11 merupakan halaman yang akan tampil apabila *user* mengklik menu data PST sub menu Rincian Perjalanan Dinas lalu klik cetak sesuai desain output gambar 4.57.

0-000017

Revisi Pengeluaran Dinas

DAFTAR RINCIAN BIAYA PERJALANAN DINAS

Lampiran SPFD Nomor : PTK/SP.01.865.01.1.7.006.
Tanggal : 08/06/2017

No	PERINCIAN BIAYA	JUMLAH	KETERANGAN
1	Tiket Pesawat p/p	Rp. 1000000	
2	Taksi Kantor - Bandara p/p	Rp. 200000	
3	Taksi Bandara - Hotel p/p	Rp. 200000	
4	Biaya Hotel tgl 24 s.d 26	Rp. 1000000	
5	Uang Harian 16-dan 19 (Selama 3 Hari)	Rp. 1000000	Kunjangan
6	Uang Harian Fullboard (Selama 3 Hari)	Rp. 1000000	(Selama 3)
JUMLAH		Rp. 4400000	

Jumlah, 08/06/2017

Tidak Dibayar Sejumlah Rp. 4400000

Tidak Diterima Uang Sekolah Rp. 4400000

Dengan alasan belum masuk
dari seluruh biaya di atas, user
tidak akan menyetujui klaim

Yang menyetujui

Jambi,
Bendahara Pengeluaran

Dedy Rahmawati, A.Md
NIP. 19620312012121001

Dipertanggungjawabkan
Rp. 4400000
Rp. 1000000
Rp. 3400000

an. Kepala Pengantar Anggaran
Pegawai Pemerintah

Drs.H. Syamsi
NIP. 19621028 199002 1 001

http://keuangan.kemendagri.go.id/keuapp/keuapp0005

Gambar 5.11 Tampilan Halaman Cetak Perincian Surat Tugas Luar Kota

10. Halaman Surat Perintah Bayar Luar Kota

Pada gambar 5.12 merupakan halaman yang akan tampil apabila *user* mengklik menu data PST sub menu SPBy desain output gambar 4.58.

BADAN POM
Badan Pengawasan Obat dan Makanan

Aria Jaka
Administrator

Home
Pegawai
Dasar Tugas
Surat Tugas
SPFD
PST
Perincian Pengeluaran Dinas
Surat Perintah Bayar
Kuitansi Up
Daftar Pengeluaran Riil
Surat Pernyataan
PST Kota Jambi
Pembelian Sample
Laporan Aparatur
BACKUP
LIHAT BACKUP

Admin

SURAT PERINTAH BAYAR

SURAT PERINTAH BAYAR

10 records per page

No	No Rincian biaya	Tanggal Rincian Biaya	Total Biaya	Keterangan	Action
1	P0003	25-07-2017	Rp. 6090000	-	
2	P0004	24-07-2017	Rp. 5790000	-	
3	P0005	16-08-2017	Rp. 4400000	xxxxxxx	

Showing 1 to 3 of 3 entries


Previous 1 Next

Copyright © Aria Jaka 2017

Gambar 5.12 Tampilan Halaman SPBy Luar Kota

11. Halaman Cetak SPBy

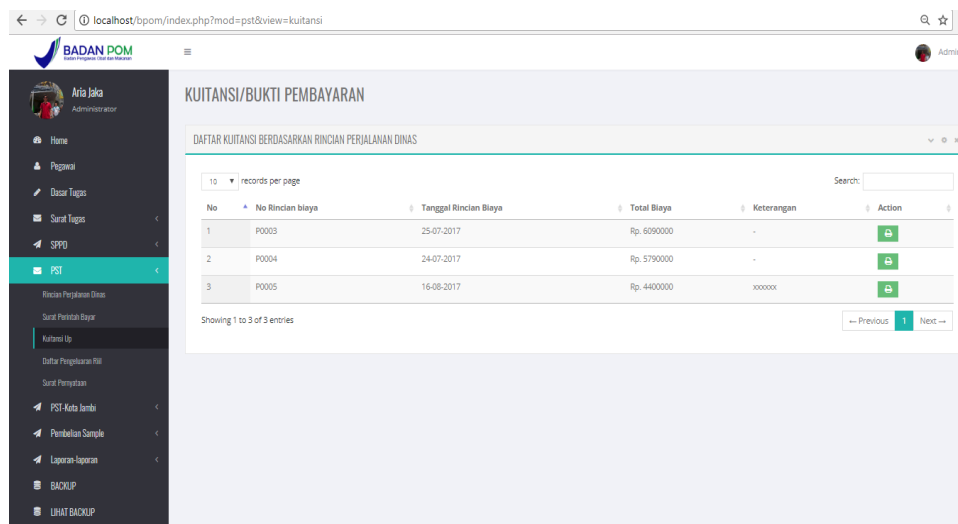
Pada gambar 5.13 merupakan halaman yang akan tampil apabila *user* mengklik menu data PST sub menu SPBy lalu klik cetak sesuai desain output gambar 4.59.



Gambar 5.13 Tampilan Halaman Cetak SPBy

12. Halaman Kuitansi UP Luar Kota


Pada gambar 5.13 merupakan halaman yang akan tampil apabila *user* mengklik menu data PST sub menu Kuitansi UP sesuai desain output gambar 4.60.



Gambar 5.12 Tampilan Halaman Kuitansi UP Luar Kota

13. Halaman Cetak Kuitansi UP

Pada gambar 5.13 merupakan halaman yang akan tampil apabila *user* mengklik menu data PST sub menu Kuitansi UP lalu klik cetak sesuai desain output gambar 4.61.



Gambar 5.13 Tampilan Halaman Cetak Kuitansi UP

14. Halaman Daftar Riil Luar Kota

Pada gambar 5.14 merupakan halaman yang akan tampil apabila *user* mengklik menu data PST sub menu Daftar Riil Luar Kota sesuai desain output gambar 4.62.

The screenshot displays the 'DAFTAR PENGELUARAN RIIL' page. The table below represents the data shown in the screenshot:

No	No Rincian biaya	Tanggal Rincian Biaya	Total Biaya	Keterangan	Action
1	P0003	25-07-2017	Rp. 290000	-	[Print]
2	P0004	24-07-2017	Rp. 290000	-	[Print]
3	P0005	16-08-2017	Rp. 400000	xxxxxx	[Print]

Showing 1 to 3 of 3 entries

Gambar 5.14 Tampilan Halaman Daftar Riil Luar Kota

15. Halaman Cetak Daftar Riil Luar Kota

Pada gambar 5.15 merupakan halaman yang akan tampil apabila *user* mengklik menu data PST sub menu Daftar Riil Luar Kota lalu klik cetak sesuai desain output gambar 4.63.

0108G017 Daftar Pengeluaran Riil

DAFTAR PENGELUARAN RIIL

Yang bertanda tangan dibawah ini :

Nama : Delyvin Nasution, A.Md.
 NIP : 19840731 200712 1 001
 Pangkat/Gol : IIIg
 Jabatan : PEM Pelaksana

Berdasarkan Surat Perintah Tugas tanggal 01/31/2017 No. 006 Surat Perintah Perjalanan Dinas tgl 08/16/2017 No. PR.07.01.885.01.17.006 dengan ini saya menyatakan sesungguhnya bahwa :

1. Biaya Transport dan/atau biaya penginapan di bawah ini yang tidak dapat diperoleh bukti-bukti pengeluarannya, meliputi :

No	URAIAN	JUMLAH
1.	Taksi Kantor - Bandara Jambi PJP dalam rangka Kunjungan	Rp. 200000
2.	Taksi Hotel - Bandara Jakarta PJP dalam rangka Kunjungan tgl. 01/31/2017	Rp. 200000
JUMLAH		Rp. 400000

2. Jumlah uang tersebut pada angka 1 di atas benar benar dikeluarkan untuk pelaksanaan perjalanan dinas dimaksud dan apabila dikemudian hari terdapat kelebihan atas pembayaran kami bersedia untuk menyetorkan kelebihan tersebut ke kas negara.

Demikianlah pernyataan ini kami buat dengan sebenarnya, untuk dipergunakan sebagaimana mestinya

Mengetahui/Menyetujui
 Pejabat Pembuat Komitmen

Jambi,
 Yang menerima

Des, Syarkoni
 NIP. 19821028 199002 1 001

Delyvin Nasution, A.Md.
 NIP. 19840731 200712 1 001

http://localhost/pon/pengeluaran_riil.php?id=40005 1/1

Gambar 5.15 Tampilan Halaman Cetak Daftar Riil Luar Kota

16. Halaman Surat Pernyataan Luar Kota

Pada gambar 5.16 merupakan halaman yang akan tampil apabila *user* mengklik menu data PST sub menu Surat Pernyataan Luar Kota sesuai desain output gambar 4.64.

18. Halaman Perincian Surat Tugas Dalam Kota

Pada gambar 5.18 merupakan halaman yang akan tampil apabila *user* mengklik menu data PST Kota Jambi sub menu Rincian Perjalanan Dinas sesuai desain output gambar 4.66.

No	No Surat Tugas	Nip Petugas	Nama Petugas	Total Biaya	Action
1	002	19670401 199603 2 001	Drs. Lengggo Viviventy, Apt	Rp. 300000	+ -
2	004	19640317 199603 1 001	Drs. Erniadi Adeng Maria, Apt	Rp. 200000	+ -

Gambar 5.18 Tampilan Halaman Perincian Surat Tugas dalam Kota

19. Halaman SPBy dalam Kota

Pada gambar 5.19 merupakan halaman yang akan tampil apabila *user* mengklik menu data PST Kota Jambi sub menu SPBy sesuai desain output gambar 4.67.

No	No Surat Tugas	Nip Petugas	Nama Petugas	Total Biaya	Action
1	002	19670401 199603 2 001	Drs. Lengggo Viviventy, Apt	Rp. 300000	+
2	004	19640317 199603 1 001	Drs. Erniadi Adeng Maria, Apt	Rp. 200000	+

Gambar 5.19 Tampilan Halaman SPBy dalam Kota

20. Halaman Kuitansi UP dalam Kota

Pada gambar 5.20 merupakan halaman yang akan tampil apabila *user* mengklik menu data PST Kota Jambi sub menu Kuitansi UP sesuai desain output gambar 4.68.

No	No Surat Tugas	Nip Petugas Nama Petugas	Total Biaya	Action
1	002	19670401 199803 2 001 Dra. Lenggö Vivrianty, Apt	Rp. 300000	
2	004	19640317 199603 1 001 Drs. Ernadi Adang Maria, Apt	Rp. 200000	

Showing 1 to 2 of 2 entries

Gambar 5.20 Tampilan Halaman Kuitansi UP dalam Kota

21. Halaman Pembelian Sampel

Pada gambar 5.21 merupakan halaman yang akan tampil apabila *user* mengklik menu data Pembelian Sampel sesuai desain output gambar 4.69.

No	ID Sample Nip Petugas	Nama Sample Tanggal SPPD	Harga	Action
1	50005 19880331 200912 1 002	Makanan Berat 24-07-2017	Rp. 50000	

Showing 1 to 1 of 1 entries

Gambar 5.21 Tampilan Halaman Pembelian Sampel

22. Halaman Laporan Surat Tugas

Pada gambar 5.22 merupakan halaman yang akan tampil apabila *user* mengklik menu data Laporan sub menu Laporan Surat Tugas sesuai desain output gambar 4.70.

No	No Surat Tugas	Tanggal Surat Tugas	Tujuan	Tanggal Tugas	Petugas	Jumlah Hari	Penandatanganan
1	001	25-01-2017	Jawa Barat	27-01-2017 s.d 28-01-2017	Dra. Tessi Mulyani, Apt. Drs. Erhadi Adang Maria, Apt Drs. Syartoni Agus Jayadi, S.Si Doddy Radiansyah, A.Md	2	Drs. Syartoni
2	002	26-01-2017	Kota Jambi	24-01-2017 s.d 25-01-2017	Dra. Lenggo Vivivantiy, Apt	2	Agus Jayadi, S.Si
3	003	25-01-2017	Kota Jambi	31-01-2017 s.d 02-02-2017	Dra. Lenggo Vivivantiy, Apt Adrafrifa Hanesty Hadi, S.Farm, Apt Aria Jaka, A.Md	3	Adrafrifa Hanesty Hadi, S.Farm, Apt
4	004	26-01-2017	Jawa Barat	31-01-2017 s.d 04-02-2017	Drs. Erhadi Adang Maria, Apt Adrafrifa Hanesty Hadi, S.Farm, Apt Aria Jaka, A.Md	5	Drs. Erhadi Adang Maria, Apt
5	005	24-01-2017	Jawa Tengah	26-01-2017 s.d 28-01-2017	Drs. Syartoni	3	Drs. Syartoni
6	006	31-01-2017	DKI Jakarta	24-01-2017 s.d 26-01-2017	Drs. Erhadi Adang Maria, Apt	3	Doddy Radiansyah, A.Md
7	007	22-01-2017	Jawa Timur	26-01-2017 s.d 27-01-2017	Dra. Tessi Mulyani, Apt.	2	Dra. Emli, Apt

Gambar 5.22 Tampilan Halaman Laporan Surat Tugas

23. Halaman Cetak Laporan Surat Tugas

Pada gambar 5.23 merupakan halaman yang akan tampil apabila *user* mengklik menu data Laporan sub menu Laporan Surat Tugas lalu klik cetak sesuai desain output gambar 4.71.

LAPORAN SURAT TUGAS
Balai Pengawas Obat dan Makanan di Jambi

No	No Surat Tugas	Tanggal Surat Tugas	Tujuan	Tanggal Tugas	Petugas	Jumlah Hari	Penandatanganan
1	001	25-01-2017	Jawa Barat	27-01-2017 s.d 28-01-2017	Dra. Tessi Mulyani, Apt. Drs. Erhadi Adang Maria, Apt Drs. Syartoni Agus Jayadi, S.Si Doddy Radiansyah, A.Md	2	Drs. Syartoni
2	002	26-01-2017	Kota Jambi	24-01-2017 s.d 25-01-2017	Dra. Lenggo Vivivantiy, Apt	2	Agus Jayadi, S.Si
3	003	25-01-2017	Kota Jambi	31-01-2017 s.d 02-02-2017	Dra. Lenggo Vivivantiy, Apt Adrafrifa Hanesty Hadi, S.Farm, Apt Aria Jaka, A.Md	3	Adrafrifa Hanesty Hadi, S.Farm, Apt
4	004	26-01-2017	Jawa Barat	31-01-2017 s.d 04-02-2017	Drs. Erhadi Adang Maria, Apt Adrafrifa Hanesty Hadi, S.Farm, Apt Aria Jaka, A.Md	5	Drs. Erhadi Adang Maria, Apt
5	005	24-01-2017	Jawa Tengah	26-01-2017 s.d 28-01-2017	Drs. Syartoni	3	Drs. Syartoni
6	006	31-01-2017	DKI Jakarta	24-01-2017 s.d 26-01-2017	Drs. Erhadi Adang Maria, Apt	3	Doddy Radiansyah, A.Md
7	007	22-01-2017	Jawa Timur	26-01-2017 s.d 27-01-2017	Dra. Tessi Mulyani, Apt.	2	Dra. Emli, Apt

Gambar 5.23 Tampilan Halaman Laporan Surat Tugas

24. Halaman Laporan SPPD

Pada gambar 5.24 merupakan halaman yang akan tampil apabila *user* mengklik menu data Laporan sub menu Laporan SPPD sesuai desain output gambar 4.72.

No	No SPPD	Tanggal Surat Tugas	Tujuan	Tanggal Tugas	Petugas	Jumlah Hari
1	PR.07.01.885.01.17.001.001	25-01-2017	Jawa Barat	27-01-2017 s.d 28-01-2017	Drs. Erhadi Adang Maria, Apt	2
2	PR.07.01.885.01.17.001.002	25-01-2017	Jawa Barat	27-01-2017 s.d 28-01-2017	Doddy Radianjeh, A.Md	2
3	PR.07.01.885.01.17.001.003	25-01-2017	Jawa Barat	27-01-2017 s.d 28-01-2017	Drs. Syantoni	2
4	PR.07.01.885.01.17.001.004	25-01-2017	Jawa Barat	27-01-2017 s.d 28-01-2017	Dra. Tessi Mulyani, Apt.	2
5	PR.07.01.885.01.17.001.005	25-01-2017	Jawa Barat	27-01-2017 s.d 28-01-2017	Agus Jayadi, S.Si	2
6	PR.07.01.885.01.17.004.006	26-01-2017	Jawa Barat	31-01-2017 s.d 04-02-2017	Drs. Erhadi Adang Maria, Apt	5
7	PR.07.01.885.01.17.004.007	26-01-2017	Jawa Barat	31-01-2017 s.d 04-02-2017	Adraffa Honesty Hadi, S.Farm, Apt	5
8	PR.07.01.885.01.17.004.008	26-01-2017	Jawa Barat	31-01-2017 s.d 04-02-2017	Aria Jaka, A.Md	5
9	PR.07.01.885.01.17.005.009	24-01-2017	Jawa Tengah	26-01-2017 s.d 28-01-2017	Drs. Syantoni	3
10	PR.07.01.885.01.17.006.010	31-01-2017	DKI Jakarta	24-01-2017 s.d 26-01-2017	Drs. Erhadi Adang Maria, Apt	3

Gambar 5.24 Tampilan Halaman Laporan SPPD

25. Halaman Cetak Laporan SPPD

Pada gambar 5.25 merupakan halaman yang akan tampil apabila *user* mengklik menu data Laporan sub menu Laporan SPPD lalu klik cetak sesuai desain output gambar 4.73.

LAPORAN SPPD
Balai Pengawas Obat dan Makanan di Jambi

No	No SPPD	Tanggal Surat Tugas	Tujuan	Tanggal Tugas	Petugas	Jumlah Hari
1	PR.07.01.885.01.17.001.001	25-01-2017	Jawa Barat	27-01-2017 s.d 28-01-2017	Drs. Erhadi Adang Maria, Apt	2
2	PR.07.01.885.01.17.001.002	25-01-2017	Jawa Barat	27-01-2017 s.d 28-01-2017	Doddy Radianjeh, A.Md	2
3	PR.07.01.885.01.17.001.003	25-01-2017	Jawa Barat	27-01-2017 s.d 28-01-2017	Drs. Syantoni	2
4	PR.07.01.885.01.17.001.004	25-01-2017	Jawa Barat	27-01-2017 s.d 28-01-2017	Dra. Tessi Mulyani, Apt.	2
5	PR.07.01.885.01.17.001.005	25-01-2017	Jawa Barat	27-01-2017 s.d 28-01-2017	Agus Jayadi, S.Si	2
6	PR.07.01.885.01.17.004.006	26-01-2017	Jawa Barat	31-01-2017 s.d 04-02-2017	Drs. Erhadi Adang Maria, Apt	5
7	PR.07.01.885.01.17.004.007	26-01-2017	Jawa Barat	31-01-2017 s.d 04-02-2017	Adraffa Honesty Hadi, S.Farm, Apt	5
8	PR.07.01.885.01.17.004.008	26-01-2017	Jawa Barat	31-01-2017 s.d 04-02-2017	Aria Jaka, A.Md	5
9	PR.07.01.885.01.17.005.009	24-01-2017	Jawa Tengah	26-01-2017 s.d 28-01-2017	Drs. Syantoni	3
10	PR.07.01.885.01.17.006.010	31-01-2017	DKI Jakarta	24-01-2017 s.d 26-01-2017	Drs. Erhadi Adang Maria, Apt	3
11	PR.07.01.88.01.17.007.011	22-01-2017	Jawa Timur	26-01-2017 s.d 27-01-2017	Dra. Tessi Mulyani, Apt.	2

Gambar 5.25 Tampilan Halaman Laporan SPPD

26. Halaman Laporan Biaya Dinas Luar Kota

Pada gambar 5.26 merupakan halaman yang akan tampil apabila *user* mengklik menu data Laporan sub menu Laporan Biaya Dinas Luar Kota sesuai desain output gambar 4.74.

No	No Rincian biaya	No SPPD	Tanggal SPPD	Total Biaya	Selisih	Keterangan
1	P0003	PR.07.01.885.01.17.001	12-07-2017	Rp. 6090000	Rp. 2090000	-
2	P0004	PR.07.01.885.01.17.004	10-07-2017	Rp. 5790000	Rp. 1790000	-
3	P0005	PR.07.01.885.01.17.006	16-08-2017	Rp. 4400000	Rp. 3400000	xxxxxx
Showing 1 to 3 of 3 entries				<input type="button" value="Previous"/> <input checked="" type="button" value="1"/> <input type="button" value="Next"/>		

Gambar 5.26 Tampilan Halaman Laporan Biaya Dinas Luar Kota

27. Halaman Cetak Laporan Biaya Dinas Luar Kota

Pada gambar 5.27 merupakan halaman yang akan tampil apabila *user* mengklik menu data Laporan sub menu Laporan Biaya Dinas Luar Kota lalu klik cetak sesuai desain output gambar 4.75.

LAPORAN BIAYA PERJALANAN DINAS - LUAR KOTA JAMBI
Balai Pengawas Obat dan Makanan di Jambi

No	Nomor SPPD	Nama Petugas Nip Petugas	Tanggal Tugas	Biaya
1	PR.07.01.885.01.17.001	Drs. Syartoni 19621028 199002 1 001	12-07-2017	Rp. 6090000
2	PR.07.01.885.01.17.004	Drs. Erhaedi Adang Niarta, Apt 19640317 199603 1 001	10-07-2017	Rp. 5790000
Total				Rp. 11880000

Gambar 5.27 Tampilan Halaman Laporan Biaya Dinas Luar Kota

28. Halaman Laporan Biaya Dinas Dalam Kota

Pada gambar 5.28 merupakan halaman yang akan tampil apabila *user* mengklik menu data Laporan sub menu Laporan Biaya Dinas Dalam Kota sesuai desain output gambar 4.76.

Gambar 5.28 Tampilan Halaman Laporan Biaya Dinas Dalam Kota

29. Halaman Cetak Laporan Biaya Dinas Luar Kota

Pada gambar 5.29 merupakan halaman yang akan tampil apabila *user* mengklik menu data Laporan sub menu Laporan Biaya Dinas Dalam Kota lalu klik cetak sesuai desain output gambar 4.77.

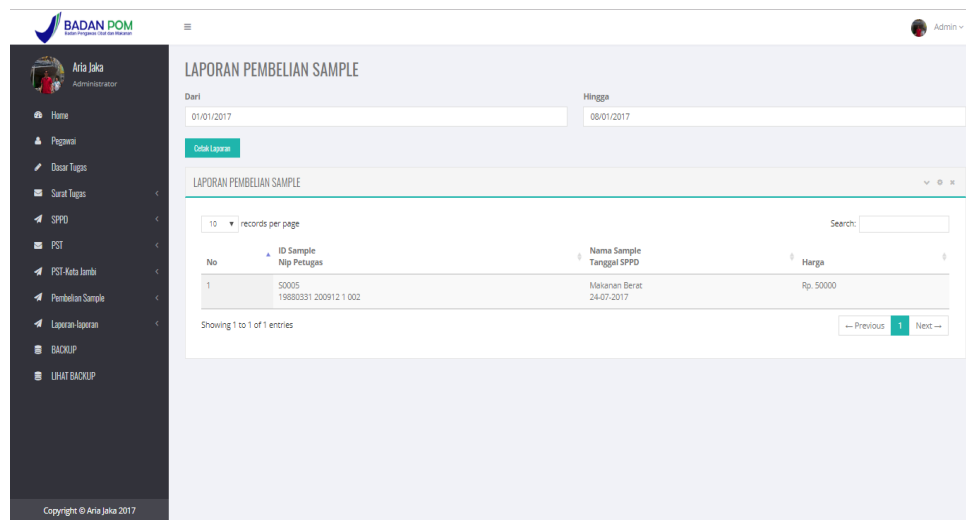
LAPORAN BIAYA PERJALANAN DINAS - KOTA JAMBI
Balai Pengawas Obat dan Makanan di Jambi

No	Nomor Surat Tugas	Nama Petugas	Tanggal Tugas	Biaya
1	002	Dra. Lenggö Vivianaty, Apt	24-01-2017	Rp. 300000
2	004	Dra. Etnadi Adang Maria, Apt	31-01-2017	Rp. 200000
Total				Rp. 500000

Gambar 5.29 Tampilan Halaman Laporan Biaya Dinas Dalam Kota

30. Halaman Laporan Sampel

Pada gambar 5.30 merupakan halaman yang akan tampil apabila *user* mengklik menu data Laporan sub menu Laporan Sampel sesuai desain output gambar 4.78.



Gambar 5.30 Tampilan Halaman Laporan Biaya Dinas Dalam Kota

31. Halaman Cetak Laporan Sampel

Pada gambar 5.31 merupakan halaman yang akan tampil apabila *user* mengklik menu data Laporan sub menu Laporan Sampel lalu klik cetak sesuai desain output gambar 4.79.

LAPORAN PEMBELIAN SAMPLE
Balai Pengawas Obat dan Makanan di Jambi

No	Nama Sample	Tanggal Pembelian	Nama Petugas	Harga
1	Makanan Berat	24-07-2017	Aria Jaka, A.Md	Rp. 50000
Total				Rp. 50000

Gambar 5.31 Tampilan Halaman Laporan Sampel

5.1.2 Tampilan Rancangan Input

Berikut adalah rancangan input pada Sistem Informasi Pertanggungjawaban Keuangan Perjalanan Dinas Balai Pengawas Obat dan Makanan di Jambi :

1. Halaman login

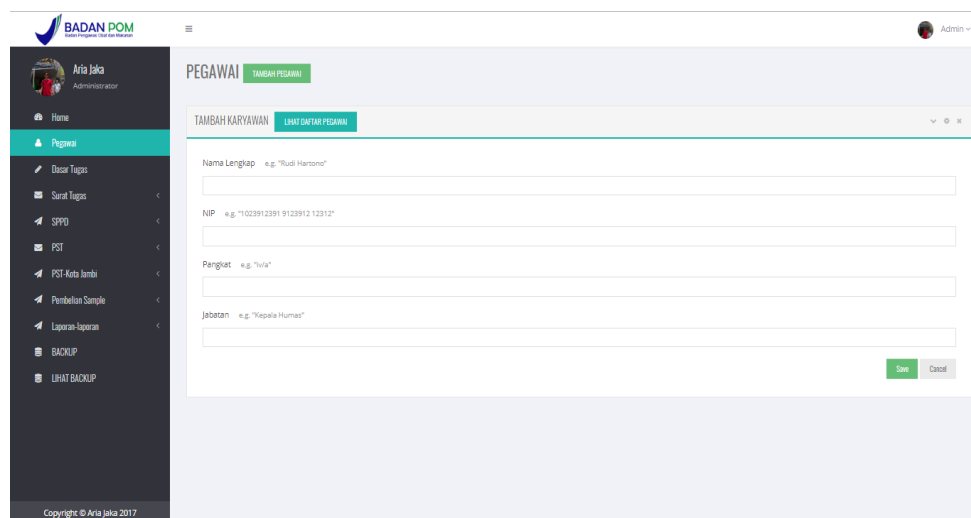
Pada gambar 5.32 merupakan halaman yang diakses *user* untuk melakukan login agar bisa masuk ke dalam *home* sesuai desain input gambar 4.80.



Gambar 5.32 Tampilan Halaman Login

2. Halaman Data Tambah Data Pegawai

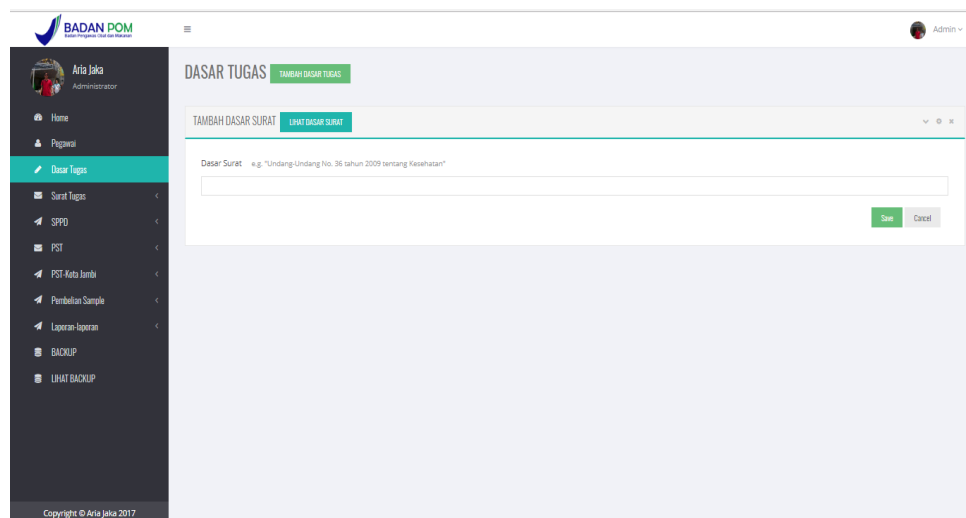
Pada gambar 5.33 merupakan halaman untuk menambah data pegawai dengan cara mengklik tambah data pegawai sesuai desain input gambar 4.81.



Gambar 5.33 Tampilan Halaman Tambah Data Pegawai

3. Halaman Data Tambah Data Dasar Tugas

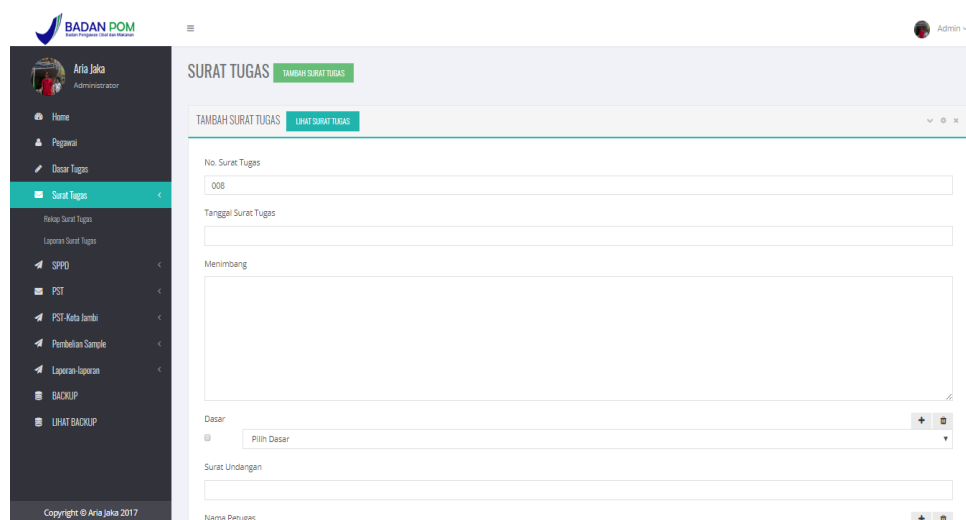
Pada gambar 5.34 merupakan halaman untuk menambah data dasar tugas dengan cara mengklik tambah data dasar tugas sesuai desain input gambar 4.82.



Gambar 5.34 Tampilan Halaman Tambah Data Dasar Tugas

4. Halaman Data Tambah Data Surat Tugas

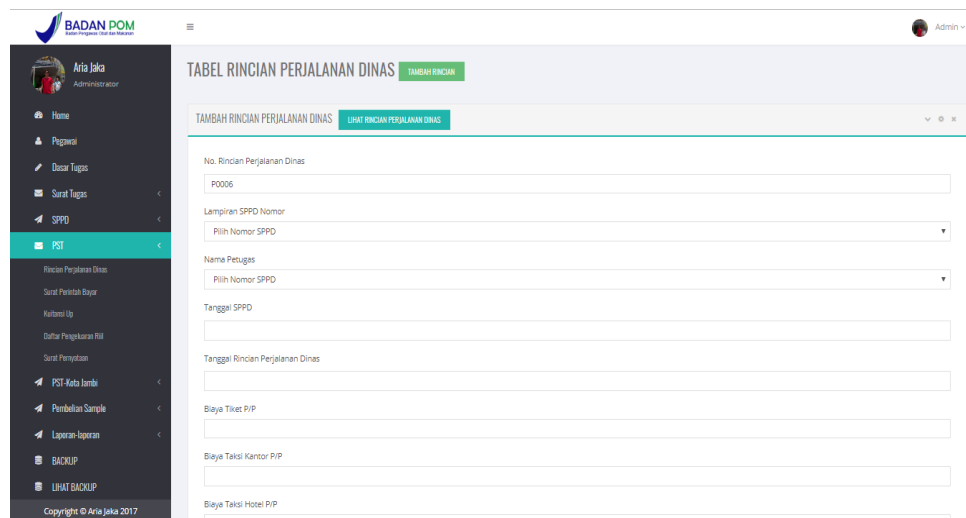
Pada gambar 5.35 merupakan halaman untuk menambah data surat tugas dengan cara mengklik tambah data surat tugas sesuai desain input gambar 4.83.



Gambar 5.35 Tampilan Halaman Tambah Data Surat Tugas

5. Halaman Data Tambah Perincian Surat Tugas Luar Kota

Pada gambar 5.36 merupakan halaman untuk menambah data perincian surat tugas luar kota sub menu rincian perjalanan dinas dengan cara mengklik tambah data rincian perjalanan dinas sesuai desain input gambar 4.84.



The screenshot displays the 'TABEL RINCIAN PERJALANAN DINAS' interface. On the left is a dark sidebar menu with the user 'Aria Jaka Administrator' and various navigation options. The main content area has a header with 'TABEL RINCIAN PERJALANAN DINAS' and a 'TAMBAH RINCIAN' button. Below the header is a table with a 'TAMBAH RINCIAN PERJALANAN DINAS' button. The table contains several input fields: 'No. Rincian Perjalanan Dinas' (text input), 'Lempihan SPPD Nomor' (dropdown menu), 'Name Petugas' (dropdown menu), 'Tanggal SPPD' (text input), 'Tanggal Rincian Perjalanan Dinas' (text input), 'Biaya Tiket PIP' (text input), 'Biaya Taksi Kantor PIP' (text input), and 'Biaya Taksi Hotel PIP' (text input).

Gambar 5.36 Tampilan Halaman Tambah Data Perincian Surat Tugas Luar Kota

6. Halaman Data Tambah Perincian Surat Tugas Dalam Kota

Pada gambar 5.37 merupakan halaman untuk menambah data perincian surat tugas dalam kota sub menu rincian perjalanan dinas dengan cara mengklik tambah data rincian perjalanan dinas sesuai desain input gambar 4.85.

The screenshot shows a web application interface for 'BADAN POM'. The main content area is titled 'TABEL RINCIAN PERJALANAN DINAS - KOTA JAMBI' with a 'TAMBAH RINCIAN' button. Below this is a form titled 'TABEL RINCIAN PERJALANAN DINAS - KOTA JAMBI'. The form contains three input fields: 'Lampiran SPPD Nomor' with a dropdown menu for 'Pilih Nomor Surat Tugas', 'Nama Petugas' with a dropdown menu for 'Pilih Nama Petugas', and 'Total Biaya'. At the bottom right of the form are two buttons: 'Simpan' (Save) and 'Cancel'.

**Gambar 5.37 Tampilan Halaman Tambah Data Perincian Surat Tugas
Dalam Kota**

7. Halaman Data Tambah Pembelian Sampel

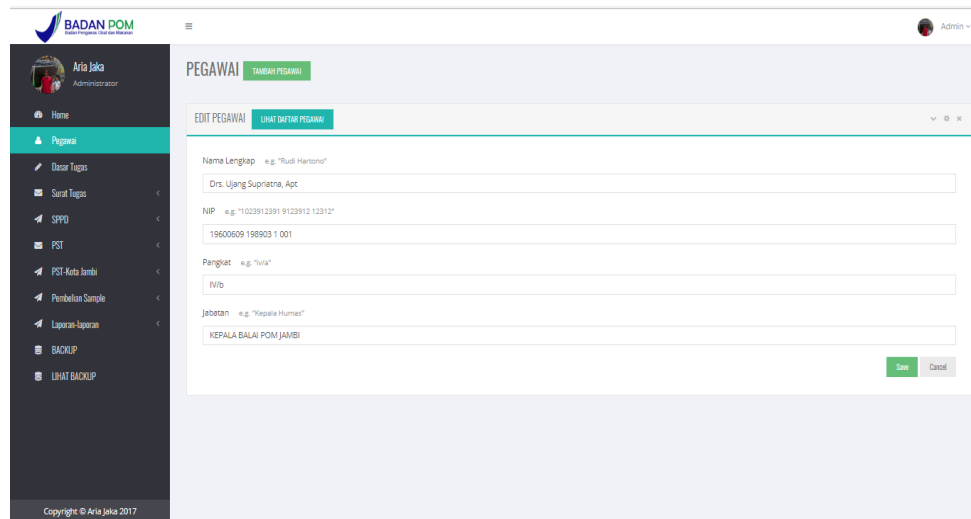
Pada gambar 5.38 merupakan halaman untuk menambah data pembelian sampel dengan cara mengklik tambah data pembelian sampel sesuai desain input gambar 4.86.

The screenshot shows a web application interface for 'BADAN POM'. The main content area is titled 'PEMBELIAN SAMPEL' with a 'TAMBAH SAMPEL' button. Below this is a form titled 'TAMBAH PEMBELIAN SAMPEL' with a 'LIHAT DATA PEMBELIAN SAMPEL' button. The form contains several input fields: 'ID Sampel' (with the value '50006'), 'Nama Petugas' with a dropdown menu for 'Pilih Petugas', 'Nama Sampel', 'Harga', 'Tanggal Sampel', and 'Keterangan'.

Gambar 5.38 Tampilan Halaman Tambah Data Pembelian Sampel

8. Halaman Data Edit Data Pegawai

Pada gambar 5.39 merupakan halaman untuk mengubah data pegawai dengan cara mengklik edit data pegawai sesuai desain input gambar 4.87.

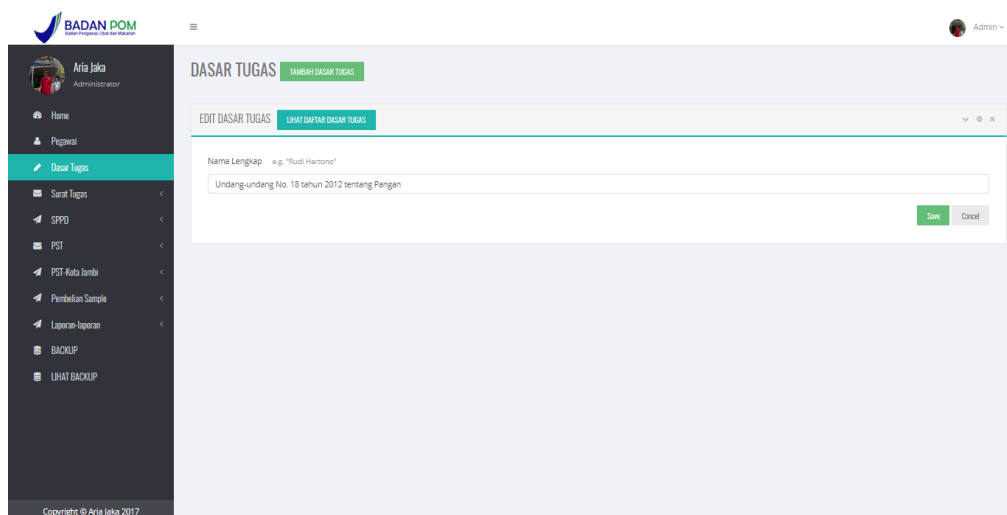


The screenshot displays the 'BADAN POM' web interface. On the left is a dark sidebar menu with the user profile 'Aria Jaka Administrator' and navigation options: Home, Pegawai, Dasar Tugas, Surat Tugas, SPPD, PST, PST-Kata Tambah, Pembelian Sample, Laporan-laporan, BACKUP, and LIHAT BACKUP. The main content area is titled 'PEGAWAI' and contains a sub-header 'EDIT PEGAWAI' with a 'LIHAT DAFTAR PEGAWAI' button. The form fields are: 'Nama Lengkap' (e.g., 'Rudi Hartono') with value 'Drs. Ujang Supriatna, Apt'; 'NIP' (e.g., '19022912391 9123912 12312') with value '19600609 198903 1 001'; 'Pangkat' (e.g., 'IV/a') with value 'IV/b'; and 'Jabatan' (e.g., 'Kepala Humas') with value 'KEPALA BALAI POM JAMBI'. 'Save' and 'Cancel' buttons are at the bottom right.

Gambar 5.39 Tampilan Halaman Edit Data Pegawai

9. Halaman Data Edit Data Dasar Tugas

Pada gambar 5.40 merupakan halaman untuk mengubah data dasar tugas dengan cara mengklik edit data dasar tugas sesuai desain input gambar 4.88.

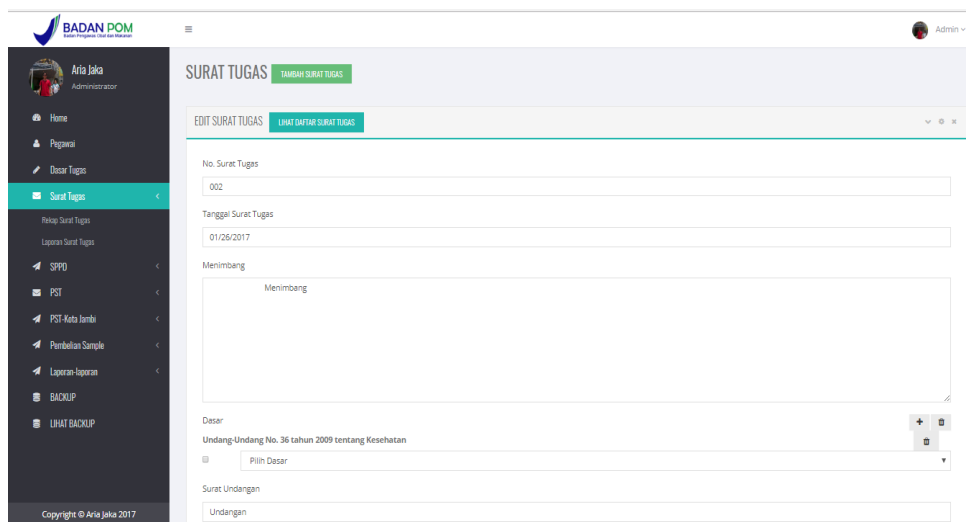


The screenshot displays the 'BADAN POM' web interface. On the left is a dark sidebar menu with the user profile 'Aria Jaka Administrator' and navigation options: Home, Pegawai, Dasar Tugas, Surat Tugas, SPPD, PST, PST-Kata Tambah, Pembelian Sample, Laporan-laporan, BACKUP, and LIHAT BACKUP. The main content area is titled 'DASAR TUGAS' and contains a sub-header 'EDIT DASAR TUGAS' with a 'LIHAT DAFTAR DASAR TUGAS' button. The form fields are: 'Nama Lengkap' (e.g., 'Rudi Hartono') with value 'Undang-undang No. 18 tahun 2012 tentang Pangan'; and a large text area for the task description. 'Save' and 'Cancel' buttons are at the bottom right.

Gambar 5.40 Tampilan Halaman Edit Data Dasar Tugas

10. Halaman Data Edit Data Surat Tugas

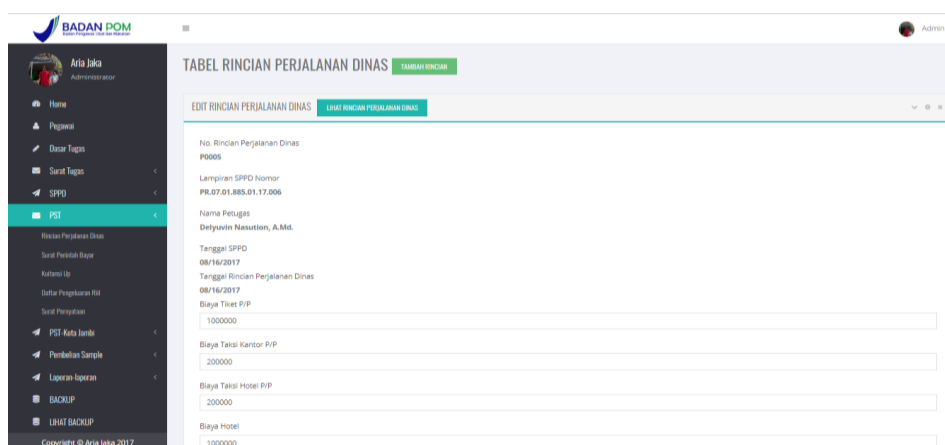
Pada gambar 5.41 merupakan halaman untuk mengubah data surat tugas dengan cara mengklik edit data surat tugas sesuai desain input gambar 4.89.



Gambar 5.41 Tampilan Halaman Edit Data Surat Tugas

11. Halaman Data Edit Perincian Surat Tugas Luar Kota

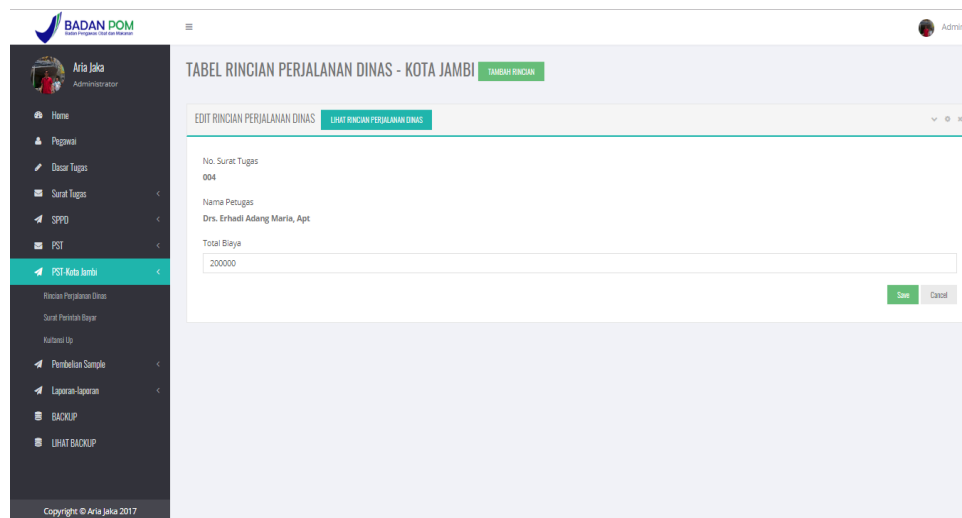
Pada gambar 5.42 merupakan halaman untuk mengubah data perincian surat tugas luar kota sub menu rincian perjalanan dinas dengan cara mengklik edit data rincian perjalanan dinas sesuai desain input gambar 4.90.



Gambar 5.42 Tampilan Halaman Edit Data Perincian Surat Tugas Luar Kota

12. Halaman Data Edit Perincian Surat Tugas Dalam Kota

Pada gambar 5.43 merupakan halaman untuk mengubah data perincian surat tugas dalam kota sub menu rincian perjalanan dinas dengan cara mengklik edit data rincian perjalanan dinas sesuai desain input gambar 4.91.



The screenshot displays the 'EDIT RINCIAN PERJALANAN DINAS' interface. The header includes the 'BADAN POM' logo and the user 'Aria Jaka' (Administrator). The main content area is titled 'TABEL RINCIAN PERJALANAN DINAS - KOTA JAMBI' and contains a form with the following fields:

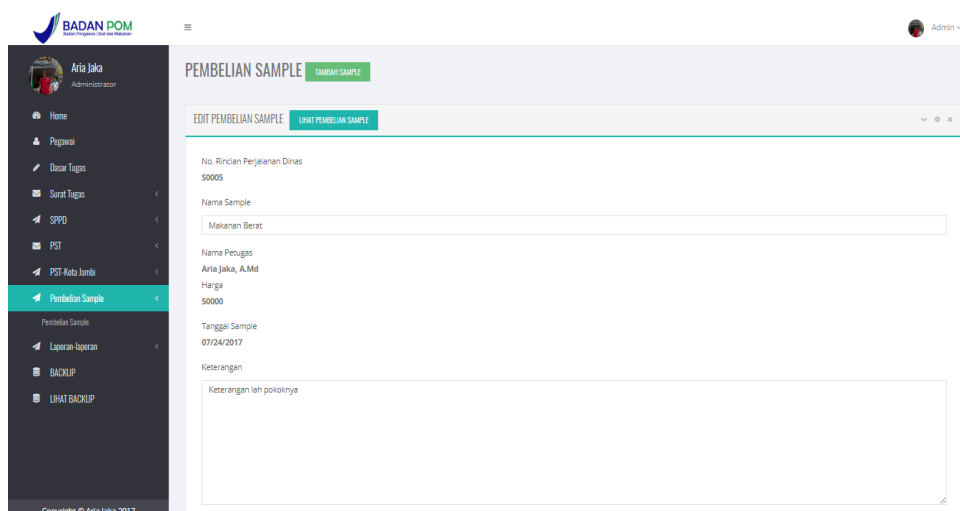
- No. Surat Tugas: 004
- Nama Petugas: Drs. Erhaedi Adheng Marik, Apt
- Total Biaya: 200000

Buttons for 'Save' and 'Cancel' are located at the bottom right of the form. The sidebar menu on the left lists various system functions, with 'PST Kota Jambi' currently selected.

Gambar 5.43 Tampilan Halaman Edit Data Perincian Surat Tugas Dalam Kota

13. Halaman Data Edit Pembelian Sampel

Pada gambar 5.44 merupakan halaman untuk mengubah data pembelian sampel dengan cara mengklik edit data pembelian sampel sesuai desain input gambar 4.92.



Gambar 5.44 Tampilan Halaman Edit Data Pembelian Sampel

5.1.3 Tampilan Rancangan Tabel

Pada tahap ini menampilkan rancangan tabel yang telah dibuat. Berikut adalah rancangan tabelnya :

1. Tampilan tabel user

#	Nama	Jenis	Penyortiran	Atribut	Kosong	Bawaan	Ekstra	Tindakan
1	id_user	int(10)		Tidak	Tidak ada	AUTO_INCREMENT		Ubah Hapus Kunci Utama Unik Indeks Spasial Teks penuh Lainnya
2	nama	varchar(100)	latin1_swedish_ci	Tidak	Tidak ada			Ubah Hapus Kunci Utama Unik Indeks Spasial Teks penuh Lainnya
3	username	varchar(100)	latin1_swedish_ci	Tidak	Tidak ada			Ubah Hapus Kunci Utama Unik Indeks Spasial Teks penuh Lainnya
4	password	varchar(100)	latin1_swedish_ci	Tidak	Tidak ada			Ubah Hapus Kunci Utama Unik Indeks Spasial Teks penuh Lainnya
5	status	int(5)		Tidak	Tidak ada			Ubah Hapus Kunci Utama Unik Indeks Spasial Teks penuh Lainnya

Gambar 5.45 Tampilan Tabel user

Gambar 5.45 ini merupakan hasil implementasi dari rancangan tabel user yang mempunyai field yaitu id_user, nama, username, password, dan status. Hasil dari implementasi rancangan ini digunakan untuk menyimpan data login.

2. Tampilan tabel Pegawai

#	Nama	Jenis	Penyortiran	Atribut	Kosong	Bawaan	Ekstra	Tindakan
1	id_pegawai	int(10)		Tidak	Tidak ada	AUTO_INCREMENT		Ubah Hapus Kunci Utama Unik Indeks Spasial Lainnya
2	nama	varchar(100)	latin1_swedish_ci	Tidak	Tidak ada			Ubah Hapus Kunci Utama Unik Indeks Spasial Lainnya
3	nip	varchar(100)	latin1_swedish_ci	Tidak	Tidak ada			Ubah Hapus Kunci Utama Unik Indeks Spasial Lainnya
4	pangkat	varchar(100)	latin1_swedish_ci	Tidak	Tidak ada			Ubah Hapus Kunci Utama Unik Indeks Spasial Lainnya
5	jabatan	varchar(100)	latin1_swedish_ci	Tidak	Tidak ada			Ubah Hapus Kunci Utama Unik Indeks Spasial Lainnya
6	status	int(10)		Tidak	Tidak ada			Ubah Hapus Kunci Utama Unik Indeks Spasial Lainnya

Gambar 5.46 Tampilan Tabel Pegawai

Gambar 5.46 ini merupakan hasil implementasi dari rancangan tabel pegawai yang mempunyai field yaitu id_pegawai, nama, nip, pangkat, jabatan, dan status. Hasil dari implementasi rancangan ini digunakan untuk menyimpan data pegawai.

3. Tampilan tabel Dasar Tugas

#	Nama	Jenis	Penyortiran	Atribut	Kosong	Bawaan	Ekstra	Tindakan
1	id_dasartugas	int(10)		Tidak	Tidak ada	AUTO_INCREMENT		Ubah Hapus Kunci Utama Unik Indeks Spasial Teks penuh Lainnya
2	dasartugas	text	latin1_swedish_ci	Tidak	Tidak ada			Ubah Hapus Kunci Utama Unik Indeks Spasial Teks penuh Lainnya

Gambar 5.47 Tampilan Tabel Dasar Tugas

Gambar 5.47 ini merupakan hasil implementasi dari rancangan tabel dasar tugas yang mempunyai field yaitu id_dasartugas, dan dasartugas. Hasil dari implementasi rancangan ini digunakan untuk menyimpan data dasar tugas.

4. Tampilan tabel Detail Pegawai

#	Nama	Jenis	Penyortiran	Atribut	Kosong	Bawaan	Ekstra	Tindakan
1	id	int(10)		Tidak	Tidak ada	AUTO_INCREMENT		Ubah Hapus Kunci Utama Unik Indeks Spasial Teks penuh Distinct values
2	no_st	varchar(100)	latin1_swedish_ci	Tidak	Tidak ada			Ubah Hapus Kunci Utama Unik Indeks Spasial Teks penuh Distinct values
3	nip	varchar(100)	latin1_swedish_ci	Tidak	Tidak ada			Ubah Hapus Kunci Utama Unik Indeks Spasial Teks penuh Distinct values
4	no_sppd	varchar(100)	latin1_swedish_ci	Tidak	Tidak ada			Ubah Hapus Kunci Utama Unik Indeks Spasial Teks penuh Distinct values

Gambar 5.48 Tampilan Tabel Detail Pegawai

Gambar 5.48 ini merupakan hasil implementasi dari rancangan tabel detail pegawai yang mempunyai field yaitu id, no_st, nip, dan no_sppd. Hasil dari implementasi rancangan ini digunakan untuk menyimpan data detail pegawai yang melakukan tugas.

5. Tampilan tabel Detail Dasar Tugas

#	Nama	Jenis	Penyortiran	Atribut	Kosong	Bawaan	Ekstra	Tindakan
1	id	int(10)		Tidak	Tidak ada	AUTO_INCREMENT		Ubah Hapus Kunci Utama Unik Indeks Spasial Teks penuh Distinct values
2	no_st	varchar(100)	latin1_swedish_ci	Tidak	Tidak ada			Ubah Hapus Kunci Utama Unik Indeks Spasial Teks penuh Distinct values
3	id_dasar	int(10)		Tidak	Tidak ada			Ubah Hapus Kunci Utama Unik Indeks Spasial Teks penuh Distinct values

Gambar 5.49 Tampilan Tabel Detail Dasar Tugas

Gambar 5.49 ini merupakan hasil implementasi dari rancangan tabel detail dasar tugas yang mempunyai field yaitu id, no_st, dan id_dasar. Hasil dari

implementasi rancangan ini digunakan untuk menyimpan data detail dasar tugas untuk setiap surat tugas.

6. Tampilan tabel SPPD

#	Nama	Jenis	Penyortiran	Atribut Kosong	Bawaan	Ekstra	Tindakan
1	id_sppd	int(11)		Tidak	Tidak ada	AUTO_INCREMENT	Ubah Hapus Kunci Utama Unik Indeks Spasial Teks penuh Lainnya
2	nomor_urut	varchar(100)	latin1_swedish_ci	Tidak	Tidak ada		Ubah Hapus Kunci Utama Unik Indeks Spasial Teks penuh Lainnya
3	no_sppd	varchar(100)	latin1_swedish_ci	Tidak	Tidak ada		Ubah Hapus Kunci Utama Unik Indeks Spasial Teks penuh Lainnya
4	nip	varchar(100)	latin1_swedish_ci	Tidak	Tidak ada		Ubah Hapus Kunci Utama Unik Indeks Spasial Teks penuh Lainnya

Gambar 5.50 Tampilan Tabel SPPD

Gambar 5.50 ini merupakan hasil implementasi dari rancangan tabel SPPD yang mempunyai field yaitu id_sppd, no_urut, no_sppd dan nip. Hasil dari implementasi rancangan ini digunakan untuk menyimpan data SPPD.

7. Tampilan tabel Surat Tugas

#	Nama	Jenis	Penyortiran	Atribut Kosong	Bawaan	Ekstra	Tindakan
1	no_st	varchar(10)	latin1_swedish_ci	Tidak	Tidak ada		Ubah Hapus Kunci Utama Unik Indeks Spasial Teks penuh Distinct values
2	tgl_st	text	latin1_swedish_ci	Tidak	Tidak ada		Ubah Hapus Kunci Utama Unik Indeks Spasial Teks penuh Distinct values
3	menimbang	text	latin1_swedish_ci	Tidak	Tidak ada		Ubah Hapus Kunci Utama Unik Indeks Spasial Teks penuh Distinct values
4	undangan	text	latin1_swedish_ci	Tidak	Tidak ada		Ubah Hapus Kunci Utama Unik Indeks Spasial Teks penuh Distinct values
5	tujuan	text	latin1_swedish_ci	Tidak	Tidak ada		Ubah Hapus Kunci Utama Unik Indeks Spasial Teks penuh Distinct values
6	lokasi	text	latin1_swedish_ci	Tidak	Tidak ada		Ubah Hapus Kunci Utama Unik Indeks Spasial Teks penuh Distinct values
7	tgl_berangkat	text	latin1_swedish_ci	Tidak	Tidak ada		Ubah Hapus Kunci Utama Unik Indeks Spasial Teks penuh Distinct values
8	tgl_kembali	text	latin1_swedish_ci	Tidak	Tidak ada		Ubah Hapus Kunci Utama Unik Indeks Spasial Teks penuh Distinct values
9	jumlah_hari	int(10)		Tidak	Tidak ada		Ubah Hapus Kunci Utama Unik Indeks Spasial Teks penuh Distinct values
10	angkutan	text	latin1_swedish_ci	Tidak	Tidak ada		Ubah Hapus Kunci Utama Unik Indeks Spasial Teks penuh Distinct values
11	maksud	text	latin1_swedish_ci	Tidak	Tidak ada		Ubah Hapus Kunci Utama Unik Indeks Spasial Teks penuh Distinct values
12	dipa	text	latin1_swedish_ci	Tidak	Tidak ada		Ubah Hapus Kunci Utama Unik Indeks Spasial Teks penuh Distinct values
13	biaya	text	latin1_swedish_ci	Tidak	Tidak ada		Ubah Hapus Kunci Utama Unik Indeks Spasial Teks penuh Distinct values
14	nip	varchar(100)	latin1_swedish_ci	Tidak	Tidak ada		Ubah Hapus Kunci Utama Unik Indeks Spasial Teks penuh Distinct values
15	jenis	varchar(100)	latin1_swedish_ci	Tidak	Tidak ada		Ubah Hapus Kunci Utama Unik Indeks Spasial Teks penuh Distinct values
16	tahun_anggaran	varchar(100)	latin1_swedish_ci	Tidak	Tidak ada		Ubah Hapus Kunci Utama Unik Indeks Spasial Teks penuh Distinct values

Gambar 5.51 Tampilan Tabel Surat Tugas

Gambar 5.51 ini merupakan hasil implementasi dari rancangan tabel surat tugas yang mempunyai field yaitu no_st, tgl_st, menimbang, undangan, tujuan, lokasi, tgl_berangkat, tgl_kembali, jumlah_hari, angkutan, maksud, dipa, biaya, nip, jenis, tahun_anggaran. Hasil dari implementasi rancangan ini digunakan untuk menyimpan data surat tugas.

8. Tampilan tabel PST

#	Name	Type	Collation	Attributes	Null	Default	Extra	Action
1	id_pst	varchar(5)	latin1_swedish_ci	No	None			Change Drop Browse distinct values Primary Unique Index Spatial Fulltext
2	nospdd	varchar(100)	latin1_swedish_ci	No	None			Change Drop Browse distinct values Primary Unique Index Spatial Fulltext
3	nipsppd	varchar(100)	latin1_swedish_ci	No	None			Change Drop Browse distinct values Primary Unique Index Spatial Fulltext
4	tglst	text	latin1_swedish_ci	No	None			Change Drop Browse distinct values Primary Unique Index Spatial Fulltext
5	tiket_psw	int(15)		No	None			Change Drop Browse distinct values Primary Unique Index Spatial Fulltext
6	taksi_1	int(15)		No	None			Change Drop Browse distinct values Primary Unique Index Spatial Fulltext
7	taksi_2	int(15)		No	None			Change Drop Browse distinct values Primary Unique Index Spatial Fulltext
8	hotel	int(15)		No	None			Change Drop Browse distinct values Primary Unique Index Spatial Fulltext
9	uang_harian_1	int(15)		No	None			Change Drop Browse distinct values Primary Unique Index Spatial Fulltext
10	uang_harian_full	int(15)		No	None			Change Drop Browse distinct values Primary Unique Index Spatial Fulltext
11	Jumlah	int(15)		No	None			Change Drop Browse distinct values Primary Unique Index Spatial Fulltext
12	tgl_pst	text	latin1_swedish_ci	No	None			Change Drop Browse distinct values Primary Unique Index Spatial Fulltext
13	dp	int(15)		No	None			Change Drop Browse distinct values Primary Unique Index Spatial Fulltext
14	selisih	int(15)		No	None			Change Drop Browse distinct values Primary Unique Index Spatial Fulltext
15	ket	text	latin1_swedish_ci	No	None			Change Drop Browse distinct values Primary Unique Index Spatial Fulltext
16	untuk_pembayaran	text	latin1_swedish_ci	No	None			Change Drop Browse distinct values Primary Unique Index Spatial Fulltext

Gambar 5.52 Tampilan Tabel PST

Gambar 5.52 ini merupakan hasil implementasi dari rancangan tabel PST yang mempunyai field yaitu id_pst, nospdd, nipsppd, tglst, tiket_psw, taksi1, taksi_2, hotel, uang_harian_1, uang_harian_full, Jumlah, tgl_pst, dp, selisih, ket, dan untuk_pembayaran dan nip. Hasil dari implementasi rancangan ini digunakan untuk menyimpan data Perincian Surat Tugas Luar Kota.

9. Tampilan tabel PST Kota

#	Name	Type	Collation	Attributes	Null	Default	Extra	Action
1	id_pst_kota	int(11)		No	None	AUTO_INCREMENT		Change Drop Browse distinct values Primary Unique Index Spatial Fulltext
2	no_surtu	varchar(10)	latin1_swedish_ci	No	None			Change Drop Browse distinct values Primary Unique Index Spatial Fulltext
3	nip_st	varchar(100)	latin1_swedish_ci	No	None			Change Drop Browse distinct values Primary Unique Index Spatial Fulltext
4	biaya_st	int(15)		No	None			Change Drop Browse distinct values Primary Unique Index Spatial Fulltext

Gambar 5.53 Tampilan Tabel PST Kota

Gambar 5.53 ini merupakan hasil implementasi dari rancangan tabel PST Kota yang mempunyai field yaitu id_pst_kota, no_surtu, nip_st, dan biaya_st. Hasil dari implementasi rancangan ini digunakan untuk menyimpan data Perincian Surat Tugas Dalam Kota.

10. Tampilan tabel Sample

#	Name	Type	Collation	Attributes	Null	Default	Extra	Action
1	id_sample	varchar(5)	latin1_swedish_ci	No	None			Change Drop Browse distinct values Primary Unique Index Spatial Fulltext
2	nama_sample	varchar(100)	latin1_swedish_ci	No	None			Change Drop Browse distinct values Primary Unique Index Spatial Fulltext
3	harga	int(11)		No	None			Change Drop Browse distinct values Primary Unique Index Spatial Fulltext
4	tanggal	text	latin1_swedish_ci	No	None			Change Drop Browse distinct values Primary Unique Index Spatial Fulltext
5	nip_pjg	varchar(100)	latin1_swedish_ci	No	None			Change Drop Browse distinct values Primary Unique Index Spatial Fulltext
6	keterangan	text	latin1_swedish_ci	No	None			Change Drop Browse distinct values Primary Unique Index Spatial Fulltext

Gambar 5.54 Tampilan Tabel Sample

Gambar 5.54 ini merupakan hasil implementasi dari rancangan tabel Sample yang mempunyai field yaitu id_sample, nama_sample, harga, tanggal, nip_ptg dan keterangan. Hasil dari implementasi rancangan ini digunakan untuk menyimpan data Pembelian Sampel.

5.2 PENGUJIAN SISTEM/PERANGKAT LUNAK

Pengujian sistem ini menggunakan metode *Black Box Testing* yang fokus pada output yang dihasilkan, dengan memberikan input dan kondisi eksekusi . Pengujian sistem dilakukan untuk memastikan bahwa software yang telah dibuat telah sesuai desainnya dan semua fungsi dapat dipergunakan dengan baik tanpa ada kesalahan.

1. Pengujian *Form Login*

Pengujian *login* digunakan untuk memastikan *login user* digunakan untuk memastikan bahwa *form login* telah digunakan dengan baik dan sesuai fungsinya.

Tabel 5.1 Pengujian Login

Modul yang diuji	Prosedur Pengujian	Masukan	Keluaran	Hasil yang didapat	Kesimpulan
Login	Klik tombol login tanpa memasukkan username	Password klik tombol login	Hasil masukkan hilang dari form login	Tidak dapat masuk ke menu utama dan tetap pada tampilan Login	Baik
	Klik tombol login tanpa memasukkan password	Username klik tombol login	Hasil masukkan hilang dari form login	Tidak dapat masuk ke menu utama dan tetap pada tampilan Login	Baik

	Masukkan username yang salah dan password benar	username dan password klik tombol login	Hasil masukkan hilang dari form login	Tidak dapat masuk ke menu utama dan tetap pada tampilan Login	Baik
Login	Masukkan username yang benar dan password salah	username dan password klik tombol login	Hasil masukkan hilang dari form login	Tidak dapat masuk ke menu utama dan tetap pada tampilan Login	Baik
	Masukkan username yang benar dan password benar	username dan password yang klik tombol login	menuju ke halaman home	Tampilan menu utama	Baik
	Klik menu logout	Klik menu logout	keluar dari home	keluar dari home	Baik

2. Pengujian Menu Pegawai

Pengujian menu pegawai digunakan untuk memastikan form input pegawai, edit dan hapus pegawai dapat digunakan sesuai fungsinya.

Tabel 5.2 Pengujian Menu Pegawai

Modul yang diuji	Prosedur Pengujian	Masukan	Keluaran	Hasil yang didapat	Kesimpulan
Menu Pegawai (tambah data pegawai)	Pengguna tidak mengisi form	Masukkan isian data pegawai klik tombol save	Muncul pesan "Harap isi bidang ini"	Muncul pesan "Harap isi bidang ini"	Baik
	Pengguna mengisi semua form dengan lengkap	Masukkan isian data pegawai klik tombol save	Data ditampilkan pada menu pegawai	Data ditampilkan pada menu pegawai dan disimpan pada database	Baik

Modul yang diuji	Prosedur Pengujian	Masukan	Keluaran	Hasil yang didapat	Kesimpulan
Menu Pegawai (edit data pegawai)	Pengguna tidak mengisi form	Masukkan isian data pegawai klik tombol save	Muncul pesan "Harap isi bidang ini"	Muncul pesan "Harap isi bidang ini"	Baik
	Pengguna mengisi semua form dengan lengkap	Masukkan isian data pegawai klik tombol save	Data berhasil dimodifikasi dan ditampilkan pada menu pegawai	Data yang diedit ditampilkan pada menu pegawai dan disimpan pada database	Baik
Menu Pegawai (hapus data pegawai)	Pengguna memilih data pegawai yang akan dihapus	Klik hapus pada halaman tampil data pegawai	Data Pegawai dihapus	Data pegawai dihapus pada database	Baik

3. Pengujian Menu Dasar Tugas

Pengujian menu dasar tugas digunakan untuk memastikan form input dasar tugas, edit dan hapus dasar tugas dapat digunakan sesuai fungsinya.

Tabel 5.3 Pengujian Menu Dasar Tugas

Modul yang diuji	Prosedur Pengujian	Masukan	Keluaran	Hasil yang didapat	Kesimpulan
Menu Dasar Tugas (tambah data Dasar Tugas)	Pengguna tidak mengisi form	Masukkan isian data Dasar Tugas klik tombol save	Muncul pesan "Harap isi bidang ini"	Muncul pesan "Harap isi bidang ini"	Baik

Modul yang diuji	Prosedur Pengujian	Masukan	Keluaran	Hasil yang didapat	Kesimpulan
	Pengguna mengisi semua form dengan lengkap	Masukkan isian data Dasar Tugas klik tombol save	Data ditampilkan pada menu Dasar Tugas	Data ditampilkan pada menu Dasar Tugas dan disimpan pada database	Baik
Menu Dasar Tugas (edit data Dasar Tugas)	Pengguna tidak mengisi form	Masukkan isian data Dasar Tugas klik tombol save	Muncul pesan "Harap isi bidang ini"	Muncul pesan "Harap isi bidang ini"	Baik
	Pengguna mengisi semua form dengan lengkap	Masukkan isian data Dasar Tugas klik tombol save	Data berhasil dimodifikasi dan ditampilkan pada menu Dasar Tugas	Data yang diedit ditampilkan pada menu Dasar Tugas dan disimpan pada database	Baik
Menu Dasar Tugas (hapus data Dasar Tugas)	Pengguna memilih data Dasar Tugas yang akan dihapus	Klik hapus pada halaman tampil data Dasar Tugas	Data Dasar Tugas dihapus	Data Dasar Tugas dihapus pada database	Baik

4. Pengujian Menu Surat Tugas

Pengujian menu surat tugas digunakan untuk memastikan form input surat tugas, edit, cetak, hapus, dan cari surat tugas dapat digunakan sesuai fungsinya.

Tabel 5.4 Pengujian Menu Surat Tugas

Modul yang diuji	Prosedur Pengujian	Masukan	Keluaran	Hasil yang didapat	Kesimpulan
Menu Surat Tugas (tambah data Surat Tugas)	Pengguna tidak mengisi form	Masukkan isian data Surat Tugas klik tombol save	Muncul pesan "Harap isi bidang ini"	Muncul pesan "Harap isi bidang ini"	Baik
	Pengguna mengisi semua form dengan lengkap	Masukkan isian data Surat Tugas klik tombol save	Data ditampilkan pada menu Surat Tugas	Data ditampilkan pada menu Surat Tugas dan disimpan pada database	Baik
Menu Surat Tugas (edit data Surat Tugas)	Pengguna tidak mengisi form	Masukkan isian data Surat Tugas klik tombol save	Muncul pesan "Harap isi bidang ini"	Muncul pesan "Harap isi bidang ini"	Baik
	Pengguna mengisi semua form dengan lengkap	Masukkan isian data Surat Tugas klik tombol save	Data berhasil dimodifikasi dan ditampilkan pada menu Surat Tugas	Data yang diedit ditampilkan pada menu Surat Tugas dan disimpan pada database	Baik
Menu Surat Tugas (cetak Surat Tugas)	Pengguna mengklik cetak surat tugas pada action	Pengguna mengklik cetak surat tugas pada action	Tampil cetakan surat tugas	Tampil cetakan surat tugas	Baik

Modul yang diuji	Prosedur Pengujian	Masukan	Keluaran	Hasil yang didapat	Kesimpulan
Menu Surat Tugas (hapus data Surat Tugas)	Pengguna memilih data Surat Tugas yang akan dihapus	Klik hapus pada halaman tampil data Surat Tugas	Data Surat Tugas dihapus	Data Surat Tugas dihapus pada database	Baik
Menu Surat Tugas (cari Surat Tugas)	Pengguna menginput keyword pencarian yang tidak ada di list	Pengguna menginput keyword pencarian	Data yang dicari tidak muncul	Data yang dicari tidak muncul	Baik
	Pengguna menginput keyword pencarian yang ada di list	Pengguna menginput keyword pencarian	Data yang dicari muncul sesuai key word	Data yang dicari muncul sesuai key word	Baik

5. Pengujian Menu SPPD

Pengujian menu laporan SPPD berdasarkan periode dapat digunakan sesuai fungsinya.

Tabel 5.5 Pengujian Menu SPPD

Modul yang diuji	Prosedur Pengujian	Masukan	Keluaran	Hasil yang didapat	Kesimpulan
Menu SPPD (cetak SPPD)	Pengguna mengklik cetak SPPD pada action	Pengguna mengklik cetak SPPD pada action	Tampil cetakan SPPD	Tampil cetakan SPPD	Baik

Modul yang diuji	Prosedur Pengujian	Masukan	Keluaran	Hasil yang didapat	Kesimpulan
Menu SPPD (cari SPPD)	Pengguna menginput keyword pencarian yang tidak ada di list	Pengguna menginput keyword pencarian	Data yang dicari tidak muncul	Data yang dicari tidak muncul	Baik
	Pengguna menginput keyword pencarian yang ada di list	Pengguna menginput keyword pencarian	Data yang dicari muncul sesuai key word	Data yang dicari muncul sesuai key word	Baik
Menu Laporan SPPD	Pengguna klik menu Laporan SPPD	Masukkan tanggal periode tugas lalu klik cetak laporan	Muncul laporan SPPD	Muncul laporan SPPD sesuai periode tugas	Baik

6. Pengujian Menu Perincian Surat Tugas Luar Kota

Pengujian menu Perincian Surat Tugas Luar Kota digunakan untuk memastikan form input, edit, cetak, hapus, dan cari Perincian Surat Tugas Luar Kota dapat digunakan sesuai fungsinya.

Tabel 5.6 Pengujian Menu Perincian Surat Tugas Luar Kota

Modul yang diuji	Prosedur Pengujian	Masukan	Keluaran	Hasil yang didapat	Kesimpulan
Menu Perincian Surat Tugas Luar Kota (tambah data Perincian Surat Tugas Luar Kota)	Pengguna tidak mengisi form	Masukkan isian data Perincian Surat Tugas Luar Kota klik tombol save	Muncul pesan "Harap isi bidang ini"	Muncul pesan "Harap isi bidang ini"	Baik
	Pengguna mengisi semua form dengan lengkap	Masukkan isian data Perincian Surat Tugas Luar Kota klik tombol save	Data ditampilkan pada menu Perincian Surat Tugas Luar Kota	Data ditampilkan pada menu Perincian Surat Tugas Luar Kota dan disimpan pada database	Baik
Menu Perincian Surat Tugas Luar Kota (edit data Perincian Surat Tugas Luar Kota)	Pengguna tidak mengisi form	Masukkan isian data Perincian Surat Tugas Luar Kota klik tombol save	Muncul pesan "Harap isi bidang ini"	Muncul pesan "Harap isi bidang ini"	Baik
	Pengguna mengisi semua form dengan lengkap	Masukkan isian data Perincian Surat Tugas Luar Kota klik tombol save	Data berhasil dimodifikasi dan ditampilkan pada menu Perincian Surat Tugas	Data yang diedit ditampilkan pada menu Perincian Surat Tugas Luar Kota dan disimpan pada database	Baik

Modul yang diuji	Prosedur Pengujian	Masukan	Keluaran	Hasil yang didapat	Kesimpulan
Menu Perincian Surat Tugas Luar Kota (hapus data Perincian Surat Tugas Luar Kota)	Pengguna memilih data Perincian Surat Tugas Luar Kota yang akan dihapus	Klik hapus pada halaman tampil data Perincian Surat Tugas Luar Kota	Data Perincian Surat Tugas Luar Kota dihapus	Data Perincian Surat Tugas Luar Kota dihapus pada database	Baik
Menu Perincian Surat Tugas Luar Kota (cari Perincian Surat Tugas Luar Kota)	Pengguna menginput keyword pencarian yang tidak ada di list	Pengguna menginput keyword pencarian	Data yang dicari tidak muncul	Data yang dicari tidak muncul	Baik
	Pengguna menginput keyword pencarian yang ada di list	Pengguna menginput keyword pencarian	Data yang dicari muncul sesuai key word	Data yang dicari muncul sesuai key word	Baik
Menu Perincian Surat Tugas Luar Kota (cetak Rincian Perjalanan, SPBy, Kuitansi UP, Daftar Riil dan Surat Pernyataan)	Pengguna mengklik cetak Rincian Perjalanan SPBy, Kuitansi UP, Daftar Riil dan Surat Pernyataan pada action	Pengguna mengklik cetak Rincian Perjalanan SPBy, Kuitansi UP, Daftar Riil dan Surat Pernyataan pada action	Tampil cetakan Rincian Perjalanan, SPBy, Kuitansi UP, Daftar Riil dan Surat Pernyataan	Tampil cetakan Rincian Perjalanan, SPBy, Kuitansi UP, Daftar Riil dan Surat Pernyataan	Baik

7. Pengujian Menu Perincian Surat Tugas Dalam Kota

Pengujian menu Perincian Surat Tugas Dalam Kota digunakan untuk memastikan form input, edit, cetak, hapus, dan cari Perincian Surat Tugas Dalam Kota dapat digunakan sesuai fungsinya.

Tabel 5.7 Pengujian Menu Perincian Surat Tugas Dalam Kota

Modul yang diuji	Prosedur Pengujian	Masukan	KeDalaman	Hasil yang didapat	Kesimpulan
Menu Perincian Surat Tugas Dalam Kota (tambah data Perincian Surat Tugas Dalam Kota)	Pengguna tidak mengisi form	Masukkan isian data Perincian Surat Tugas Dalam Kota klik tombol save	Muncul pesan "Harap isi bidang ini"	Muncul pesan "Harap isi bidang ini"	Baik
	Pengguna mengisi semua form dengan lengkap	Masukkan isian data Perincian Surat Tugas Dalam Kota klik tombol save	Data ditampilkan pada menu Perincian Surat Tugas Dalam Kota	Data ditampilkan pada menu Perincian Surat Tugas Dalam Kota dan disimpan pada database	Baik
Menu Perincian Surat Tugas Dalam Kota (edit data Perincian Surat Tugas Dalam Kota)	Pengguna tidak mengisi form	Masukkan isian data Perincian Surat Tugas Dalam Kota klik tombol save	Muncul pesan "Harap isi bidang ini"	Muncul pesan "Harap isi bidang ini"	Baik

Modul yang diuji	Prosedur Pengujian	Masukan	KeDalaman	Hasil yang didapat	Kesimpulan
	Pengguna mengisi semua form dengan lengkap	Masukkan isian data Perincian Surat Tugas Dalam Kota klik tombol save	Data berhasil dimodifikasi dan ditampilkan pada menu Perincian Surat Tugas	Data yang diedit ditampilkan pada menu Perincian Surat Tugas Dalam Kota dan disimpan pada database	Baik
Menu Perincian Surat Tugas Dalam Kota (hapus data Perincian Surat Tugas Dalam Kota)	Pengguna memilih data Perincian Surat Tugas Dalam Kota yang akan dihapus	Klik hapus pada halaman tampil data Perincian Surat Tugas Dalam Kota	Data Perincian Surat Tugas Dalam Kota dihapus	Data Perincian Surat Tugas Dalam Kota dihapus pada database	Baik
Menu Perincian Surat Tugas Dalam Kota (cari Perincian Surat Tugas Dalam Kota)	Pengguna menginput keyword pencarian yang tidak ada di list	Pengguna menginput keyword pencarian	Data yang dicari tidak muncul	Data yang dicari tidak muncul	Baik
	Pengguna menginput keyword pencarian yang ada di list	Pengguna menginput keyword pencarian	Data yang dicari muncul sesuai key word	Data yang dicari muncul sesuai key word	Baik
Menu Perincian Surat Tugas Dalam	Pengguna mengklik cetak SPBy, Kuitansi	Pengguna mengklik cetak SPBy, Kuitansi	Tampil cetakan SPBy dan Kuitansi UP	Tampil cetakan SPBy, Kuitansi UP	Baik

Kota (cetak SPBy, Kuitansi UP)	UP pada action	UP pada action			
--------------------------------------------	-------------------	-------------------	--	--	--

8. Pengujian Menu Pembelian Sampel

Pengujian menu Pembelian Sampel digunakan untuk memastikan form input Pembelian Sampel, edit, cetak, hapus, dan cari Pembelian Sampel dapat digunakan sesuai fungsinya.

Tabel 5.8 Pengujian Menu Pembelian Sampel

Modul yang diuji	Prosedur Pengujian	Masukan	Keluaran	Hasil yang didapat	Kesimpulan
Menu Pembelian Sampel (tambah data Pembelian Sampel)	Pengguna tidak mengisi form	Masukkan isian data Pembelian Sampel klik tombol save	Muncul pesan "Harap isi bidang ini"	Muncul pesan "Harap isi bidang ini"	Baik
	Pengguna mengisi semua form dengan lengkap	Masukkan isian data Pembelian Sampel klik tombol save	Data ditampilkan pada menu Pembelian Sampel	Data ditampilkan pada menu Pembelian Sampel dan disimpan pada database	Baik
Menu Pembelian Sampel (edit data Pembelian Sampel)	Pengguna tidak mengisi form	Masukkan isian data Pembelian Sampel klik tombol save	Muncul pesan "Harap isi bidang ini"	Muncul pesan "Harap isi bidang ini"	Baik

Modul yang diuji	Prosedur Pengujian	Masukan	Keluaran	Hasil yang didapat	Kesimpulan
	Pengguna mengisi semua form dengan lengkap	Masukkan isian data Pembelian Sampel klik tombol save	Data berhasil dimodifikasi dan ditampilkan pada menu Pembelian Sampel	Data yang diedit ditampilkan pada menu Pembelian Sampel dan disimpan pada database	Baik
Menu Pembelian Sampel (cetak Pembelian Sampel)	Pengguna mengklik cetak Pembelian Sampel pada action	Pengguna mengklik cetak Pembelian Sampel pada action	Tampil cetakan Pembelian Sampel	Tampil cetakan Pembelian Sampel	Baik
Menu Pembelian Sampel (hapus data Pembelian Sampel)	Pengguna memilih data Pembelian Sampel yang akan dihapus	Klik hapus pada halaman tampil data Pembelian Sampel	Data Pembelian Sampel dihapus	Data Pembelian Sampel dihapus pada database	Baik
Menu Pembelian Sampel (cari Pembelian Sampel)	Pengguna menginput keyword pencarian yang tidak ada di list	Pengguna menginput keyword pencarian	Data yang dicari tidak muncul	Data yang dicari tidak muncul	Baik
	Pengguna menginput keyword pencarian yang ada di list	Pengguna menginput keyword pencarian	Data yang dicari muncul sesuai key word	Data yang dicari muncul sesuai key word	Baik

9. Pengujian Menu Laporan Surat Tugas

Pengujian menu laporan Surat Tugas berdasarkan periode dapat digunakan sesuai fungsinya.

Tabel 5.9 Pengujian Menu Laporan Surat Tugas

Modul yang diuji	Prosedur Pengujian	Masukan	KeDalaman	Hasil yang didapat	Kesimpulan
Menu Laporan Surat Tugas	Pengguna klik menu Laporan Surat Tugas	Masukkan tanggal periode lalu klik cetak laporan	Muncul laporan Surat Tugas	Muncul laporan Surat Tugas sesuai periode	Baik

10. Pengujian Menu Laporan SPPD

Pengujian menu laporan SPPD berdasarkan periode dapat digunakan sesuai fungsinya.

Tabel 5.10 Pengujian Menu Laporan SPPD

Modul yang diuji	Prosedur Pengujian	Masukan	KeDalaman	Hasil yang didapat	Kesimpulan
Menu Laporan SPPD	Pengguna klik menu Laporan SPPD	Masukkan tanggal periode lalu klik cetak laporan	Muncul laporan SPPD	Muncul laporan SPPD sesuai periode	Baik

11. Pengujian Menu Laporan Rincian Biaya Luar Kota

Pengujian menu laporan Rincian Biaya Luar Kota berdasarkan periode dapat digunakan sesuai fungsinya.

Tabel 5.11 Pengujian Menu Laporan Rincian Biaya Luar Kota

Modul yang diuji	Prosedur Pengujian	Masukan	KeDalaman	Hasil yang didapat	Kesimpulan
Menu Laporan Rincian Biaya Luar Kota	Pengguna Klik Menu Laporan Rincian Biaya Luar Kota	Masukkan Tanggal Periode Lalu Klik Cetak Laporan	Muncul Laporan Rincian Biaya Luar Kota	Muncul Laporan Rincian Biaya Luar Kota Sesuai Periode	Baik

12. Pengujian Menu Laporan Rincian Biaya Dalam Kota

Pengujian menu laporan Rincian Biaya Dalam Kota berdasarkan periode dapat digunakan sesuai fungsinya.

Tabel 5.12 Pengujian Menu Laporan Rincian Biaya Dalam Kota

Modul yang diuji	Prosedur Pengujian	Masukan	KeDalaman	Hasil yang didapat	Kesimpulan
Menu Laporan Rincian Biaya Dalam Kota	Pengguna Klik Menu Laporan Rincian Biaya Dalam Kota	Masukkan Tanggal Periode Lalu Klik Cetak Laporan	Muncul Laporan Rincian Biaya Dalam Kota	Muncul Laporan Rincian Biaya Dalam Kota Sesuai Periode	Baik

13. Pengujian Menu Laporan Sampel

Pengujian menu laporan Sampel berdasarkan periode dapat digunakan sesuai fungsinya.

Tabel 5.12 Pengujian Menu Laporan Sampel

Modul yang diuji	Prosedur Pengujian	Masukan	KeDalaman	Hasil yang didapat	Kesimpulan
Menu Laporan Sampel	Pengguna Klik Menu Laporan Sampel	Masukkan Tanggal Periode Lalu Klik Cetak Laporan	Muncul Laporan Sampel	Muncul Laporan Sampel Sesuai Periode	Baik

5.3 ANALISIS HASIL YANG DICAPAI OLEH SISTEM PERANGKAT LUNAK

Setelah melakukan berbagai pengujian pada perancangan sistem informasi Perincian Pertanggungjawaban Keuangan Perjalanan Dinas Balai Pengawas Obat dan Makanan di Jambi maka didapatkan evaluasi dari perancangan sistem ini. Adapun kelebihan dan kelemahan dari sistem ini adalah sebagai berikut :

5.3.1 Kelebihan Program

Kelebihan dari Sistem Informasi Pertanggungjawaban Keuangan Perjalanan Dinas ini adalah :

- a. Sistem mampu melakukan pengolahan data pegawai, data dasar tugas, data surat tugas, SPPD, perincian surat tugas luar kota, perincian surat tugas dalam kota dan pembelian sampel.
- b. Sistem dirancang dapat mempermudah dalam proses pencarian, pengurutan data dan dalam mengakses informasi lainnya.

- c. Sistem mampu mencetak laporan dengan baik berdasarkan data-data yang telah diinputkan sebelumnya, sehingga mempermudah *user* dalam pembuatan laporan.
- d. Sistem mempunyai fasilitas *Back Up* data

5.3.2 Keterbatasan Program

Keterbatasan dari Sistem Informasi Pertanggungjawaban Keuangan Perjalanan Dinas ini adalah belum lengkapnya tabel pengolahan yang dibutuhkan sebagai referensi pembuatan surat tugas seperti tabel tujuan, jenis DIPA, dan Jenis Kegiatan.

Dari kelebihan dan kekurangan sistem diatas, dapat disimpulkan bahwa perangkat lunak ini mampu mengefisienkan waktu *user* untuk mengolah data pegawai, data dasar tugas, data surat tugas, data SPPD, data perincian surat tugas dalam dan luar kota, data pembelian sampel dan pengarsipan Balai Pengawas Obat dan Makanan di Jambi.