

BAB V

HASIL ANALISIS DAN PEMBAHASAN

5.1 PROFIL RESPONDEN

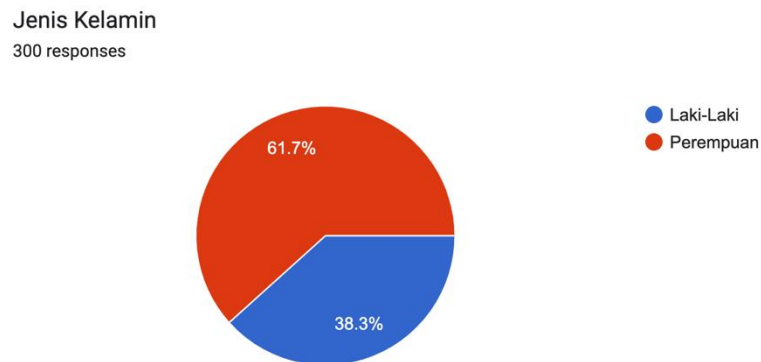
Pengumpulan data dilakukan dengan menyebarkan kuisisioner didalam bentuk *google form*. Jumlah pertanyaan yang di ajukan dalam kuesioner sebanyak 10 butir pertanyaan. Sedangkan jumlah responden yang dianalisis dalam penelitian ini adalah 300 orang. Adapun penyajian data mengenai identitas responden pada penelitian ini dikelompokkan berdasarkan jenis kelamin, usia dan pekerjaan. Berikut adalah data dari responden dalam penelitian ini :

1. Jumlah data jenis kelamin

Berikut jumlah persentase dari kategori jenis kelamin antara Laki-laki dan Perempuan yang diperoleh yaitu 115 Laki-laki dan 185 Perempuan.

Tabel 5.1 Responden Jenis Kelamin

Jenis Kelamin	Jumlah Responden	Presentase
Pria	115	61,7%
Wanita	185	38,3%
Total	300	100%



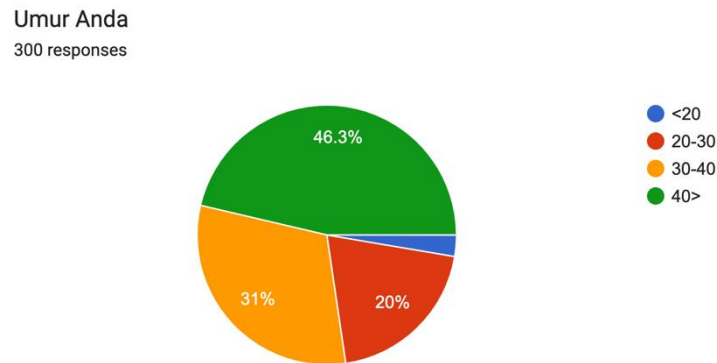
Gambar 5.1 Responden Berdasarkan Jenis Kelamin

2. Jumlah data usia

Berikut jumlah data usia yang terdiri dari usia dibawah 20 tahun sebanyak 8 responden, 20-30 tahun sebanyak 60 responden, 30-40 sebanyak 93 responden, dan 40 keatas sebanyak 139 responden.

Tabel 5.2 Responden Berdasarkan Usia

Usia	Jumlah	Presentase
<20	8	2,7%
20-30	60	20%
30-40	93	31%
40>	139	46,3%
Total	300	100%



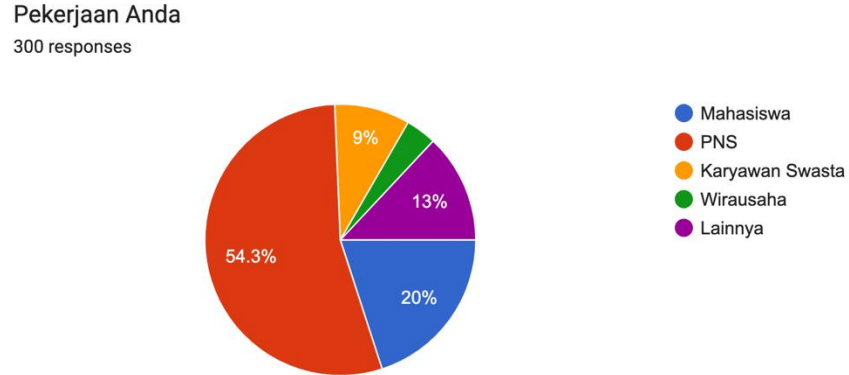
Gambar 5.2 Responden Berdasarkan Usia

3. Jumlah data pekerjaan

Berikut jumlah data responden pekerjaan yang terdiri dari Mahasiswa sebanyak 60 responden, PNS sebanyak 163 responden, Karyawan Swasta sebanyak 27 responden, Wirausaha sebanyak 11 responden, dan Lainnya sebanyak 39 responden.

Tabel 5.3 Responden Berdasarkan Pekerjaan

Pekerjaan	Jumlah	Presentase
Mahasiswa	60	20%
PNS	163	54,3%
Karyawan Swasta	27	9%
Wirausaha	11	3,7%
Lainnya	39	13%
Total	300	100%



Gambar 5.3 Responden Berdasarkan Pekerjaan

5.2 PERHITUNGAN SYSTEM USABILITY SCALE

Dalam evaluasi *usability website* Biro Hukum SETDA Provinsi Jambi ini digunakan *System Usability Scale* (SUS) sebagai metode untuk mengukur tingkat efektivitas, efisiensi, dan kepuasan pengguna. SUS dihitung dengan dua pendekatan yaitu mengurutkan hasil kuesioner berdasarkan umur dan semua umur responden.

Responden mengisi kuesioner sebanyak 10 pernyataan dengan jumlah responden sebanyak 300 orang, dari 300 orang tersebut peneliti mengurutkan hasil kuesioner berdasarkan umur dikarenakan preferensi dan kebiasaan pengguna dapat bervariasi tergantung dengan faktor usia. Perbandingan antara nilai SUS sesuai dengan umur dan semua umur responden untuk memberikan wawasan yang lebih mendalam tentang sejauh mana karakteristik usia mempengaruhi persepsi pengguna terhadap *usability website*. Berikut hasil kuesioner dan perhitungan SUS :

5.2.1 Hasil Kuesioner Berdasarkan Umur

1. Umur Kurang dari 20

Tabel 5.4 Hasil Kuesioner Umur Kurang dari 20

No	R	Skor Asli									
		P1	P2	P3	P4	P5	P6	P7	P8	P9	P10
1	R 3	4	3	3	2	4	3	3	3	3	3
2	R 21	4	2	3	3	4	4	3	4	2	5
3	R 104	4	2	4	1	5	3	4	1	5	3
4	R 210	3	4	5	2	5	3	4	5	3	4
5	R 215	4	1	4	1	4	1	5	3	3	1
6	R 225	4	3	5	2	5	3	4	5	2	4
7	R 226	4	5	4	2	3	5	3	2	5	3
8	R 276	3	1	4	2	3	3	5	1	4	2

Keterangan :

R = Responden

P = Pertanyaan atau Pernyataan

2. Umur 20 sampai 30

Tabel 5.5 Hasil Kuesioner Umur 20 sampai 30

No	R	Skor Asli									
		P1	P2	P3	P4	P5	P6	P7	P8	P9	P10
1	R 2	4	2	3	2	4	3	4	2	4	4
2	R 4	4	2	4	4	3	4	3	3	4	3

No	R	Skor Asli									
		5	2	4	2	5	2	5	2	4	2
3	R 5	5	2	4	2	5	2	5	2	4	2
4	R 7	5	2	5	1	5	2	5	2	5	1
5	R 8	4	4	4	4	3	4	3	4	3	4
6	R 9	4	3	4	3	4	3	3	3	3	4
7	R 10	4	5	5	4	5	3	4	2	4	4
8	R 11	3	3	3	2	3	2	3	2	3	4
9	R 12	1	3	1	1	1	1	1	1	2	1
10	R 19	5	2	3	4	4	2	4	2	4	1
11	R 23	5	3	5	4	5	3	4	4	5	5
12	R 24	4	2	3	3	4	4	3	2	2	4
13	R 36	2	4	1	4	5	2	3	5	2	1
14	R 38	5	2	5	1	4	1	4	3	3	5
15	R 51	2	3	5	2	3	4	1	4	1	5
16	R 60	4	5	2	5	2	3	5	3	5	4
17	R 68	2	3	2	4	3	2	3	5	3	5
18	R 75	2	5	2	3	3	3	2	5	4	3
19	R 76	2	4	5	5	2	4	2	1	5	4
20	R 79	2	4	5	1	3	4	5	4	2	4
21	R 92	3	4	2	5	2	4	4	2	2	5
22	R 98	5	3	5	5	3	5	4	5	4	5
23	R 99	3	2	5	4	4	2	4	3	5	1

No	R	Skor Asli									
		24	R 103	4	2	4	2	5	2	5	4
25	R 108	4	2	5	4	5	5	2	3	4	5
26	R 113	4	4	2	4	4	2	5	2	1	5
27	R 115	4	3	5	2	3	5	2	4	3	5
28	R 116	3	2	5	5	3	5	2	4	3	4
29	R 119	4	2	4	2	4	3	4	2	4	3
30	R 121	4	3	2	5	2	4	3	5	1	4
31	R 122	4	2	5	3	4	4	2	3	3	3
32	R 123	3	5	2	4	3	4	4	2	4	4
33	R 137	4	2	5	3	4	3	5	2	4	3
34	R 142	4	3	5	4	2	4	5	3	2	4
35	R 144	3	4	1	4	5	4	3	5	4	5
36	R 148	2	3	4	2	3	4	2	4	2	4
37	R 151	2	4	3	5	5	4	3	3	2	4
38	R 154	4	2	4	3	4	3	4	4	4	4
39	R 156	3	5	4	4	4	5	3	5	5	4
40	R 211	4	2	4	2	5	1	5	4	3	4
41	R 229	3	4	3	5	5	2	4	5	2	5
42	R 231	5	1	4	1	5	2	5	2	5	1

No	R	Skor Asli									
		43	R 233	3	2	5	3	5	2	4	2
44	R 234	4	3	5	1	4	4	1	3	4	5
45	R 238	4	1	5	3	4	2	5	2	4	3
46	R 239	5	2	3	5	4	3	5	2	5	2
47	R 241	5	1	3	4	3	5	5	3	5	3
48	R 242	3	4	2	2	4	3	5	2	5	2
49	R 246	5	2	4	2	5	2	4	1	5	3
50	R 264	3	2	5	2	5	2	4	1	5	3
51	R 266	4	1	5	2	3	4	5	5	2	3
52	R 268	3	4	5	3	4	5	3	1	5	4
53	R 271	2	4	2	5	2	3	3	2	2	5
54	R 277	3	2	5	2	5	3	3	2	5	3
55	R 278	4	5	2	3	5	2	2	4	4	3
56	R 279	3	4	2	5	2	4	3	5	2	4
57	R 289	5	1	3	4	3	3	3	4	2	5
58	R 296	3	5	2	4	3	5	2	4	3	4
59	R 297	4	3	5	3	2	5	2	2	2	4
60	R 298	3	1	5	3	4	5	2	3	5	3

Keterangan :

R = Responden

P = Pertanyaan atau Pernyataan

3. Umur 30 sampai 40

Tabel 5.6 Hasil Kuesioner Umur 30 sampai 40

No	R	Skor Asli									
		P1	P2	P3	P4	P5	P6	P7	P8	P9	P10
1	R 6	5	1	5	2	5	1	5	1	5	1
2	R 13	5	3	3	2	3	3	3	3	3	3
3	R 14	4	2	4	2	4	4	4	2	4	4
4	R 15	5	3	4	2	5	4	3	5	4	5
5	R 17	2	4	1	4	4	1	5	4	5	2
6	R 18	4	2	5	4	4	4	5	5	2	5
7	R 22	5	2	3	4	5	4	3	4	5	5
8	R 30	3	4	1	5	1	5	2	4	2	5
9	R 31	4	2	5	2	4	5	5	3	2	5
10	R 32	5	3	2	3	1	1	4	1	4	5
11	R 33	2	5	4	1	4	4	2	5	4	5
12	R 34	1	1	5	3	1	4	3	5	2	5
13	R 37	5	2	5	1	3	5	3	5	5	4
14	R 39	1	4	2	3	3	5	4	3	5	5
15	R 40	1	4	2	3	3	5	4	3	5	5

No	R	Skor Asli									
		1	4	2	3	3	5	4	3	5	5
16	R 41	1	4	2	3	3	5	4	3	5	5
17	R 42	5	4	3	5	4	5	2	5	3	4
18	R 44	4	2	5	3	4	5	4	4	2	5
19	R 52	4	2	5	2	5	1	4	4	3	1
20	R 54	5	3	4	3	4	1	5	3	1	4
21	R 55	5	4	4	1	5	3	4	1	3	5
22	R 56	4	3	4	2	2	5	3	4	4	4
23	R 57	4	2	4	1	4	3	2	5	2	1
24	R 61	1	5	4	4	2	3	5	3	5	4
25	R 62	3	5	3	1	5	4	3	4	4	2
26	R 69	4	3	5	3	3	5	2	5	4	5
27	R 71	5	5	3	5	3	5	1	3	2	4
28	R 77	2	4	5	2	4	1	3	3	3	2
29	R 78	3	4	3	5	2	3	1	5	2	5
30	R 80	3	4	2	4	5	1	5	1	4	5
31	R 82	4	4	1	4	2	5	1	3	2	5
32	R 83	2	5	3	1	4	5	2	4	1	4
33	R 93	4	3	4	5	5	3	5	4	5	2
34	R 95	3	2	5	3	5	3	4	5	4	3

No	R	Skor Asli									
35	R 97	3	4	2	5	2	3	5	2	4	1
36	R 102	3	5	2	4	4	2	4	4	4	5
37	R 106	4	5	2	5	3	2	4	5	2	4
38	R 109	1	4	2	4	5	4	2	4	4	2
39	R 110	4	3	3	2	5	2	5	2	3	5
40	R 111	3	5	4	2	5	4	2	5	4	2
41	R 112	5	1	5	1	4	1	3	5	1	4
42	R 117	5	3	4	2	5	2	2	4	5	3
43	R 120	3	5	2	5	2	4	2	4	4	5
44	R 124	3	4	2	3	3	4	5	5	2	4
45	R 125	3	5	1	4	3	2	4	2	3	3
46	R 127	4	3	5	2	5	3	4	2	5	3
47	R 128	5	3	2	5	3	5	3	4	3	5
48	R 129	5	3	4	3	5	3	5	3	4	5
49	R 132	4	3	5	3	4	2	4	5	3	4
50	R 133	3	3	4	2	5	3	4	2	5	3
51	R 134	4	3	5	2	4	4	3	2	4	4
52	R 138	4	5	3	4	4	5	2	4	4	4
53	R 141	5	3	5	3	4	4	3	5	4	3

No	R	Skor Asli									
54	R 143	3	4	2	5	3	4	2	5	4	5
55	R 145	5	2	5	3	4	2	4	3	5	4
56	R 147	4	3	4	3	4	2	3	4	4	4
57	R 149	3	4	2	3	5	3	2	5	3	2
58	R 152	3	4	2	2	4	2	4	2	3	4
59	R 153	3	4	2	4	4	3	3	5	3	4
60	R 155	2	3	2	5	3	4	2	5	4	5
61	R 164	4	3	3	4	2	3	5	3	4	2
62	R 166	4	3	2	5	3	2	4	3	5	3
63	R 168	2	4	3	4	3	5	4	4	3	2
64	R 170	4	2	3	4	2	5	3	3	4	2
65	R 171	4	4	3	2	4	3	2	3	4	2
66	R 173	4	2	4	2	4	2	4	2	4	4
67	R 174	5	1	5	2	5	1	5	1	5	2
68	R 175	2	5	2	4	3	5	3	2	4	3
69	R 183	4	2	5	3	5	3	4	3	5	3
70	R 198	4	3	4	5	3	3	5	2	5	4
71	R 200	3	2	2	4	2	4	1	5	3	5
72	R 212	4	2	5	2	1	4	3	5	4	4

No	R	Skor Asli									
		73	R 218	2	4	3	1	4	4	5	2
74	R 220	5	2	4	2	5	3	5	1	4	5
75	R 221	4	5	2	5	4	3	4	4	3	5
76	R 223	4	2	5	2	4	4	1	5	1	5
77	R 224	1	5	3	3	1	4	5	2	4	2
78	R 228	3	2	5	2	5	3	5	4	3	5
79	R 232	2	5	3	5	3	5	2	5	3	4
80	R 235	3	5	3	5	4	3	5	2	4	4
81	R 237	4	2	5	3	5	3	2	3	4	2
82	R 240	4	1	3	5	3	4	2	5	3	2
83	R 243	4	2	3	5	3	2	4	3	5	3
84	R 248	3	5	3	5	3	5	2	3	5	3
85	R 254	4	3	4	2	5	3	4	5	2	5
86	R 256	5	2	4	2	5	3	5	3	2	5
87	R 259	4	3	5	2	5	3	4	2	4	2
88	R 267	3	5	2	2	5	3	2	5	4	3
89	R 273	3	2	1	4	4	2	5	3	2	5
90	R 274	4	4	2	5	2	5	3	4	5	5
91	R 281	4	2	4	1	5	3	1	3	5	3

No	R	Skor Asli									
		92	R 288	3	4	2	5	1	3	4	5
93	R 299	2	3	1	5	3	2	3	4	3	4

Keterangan :

R = Responden

P = Pertanyaan atau Pernyataan

4. Umur Lebih dari 40

Tabel 5.7 Hasil Kuesioner Umur Lebih dari 40

No	R	Skor Asli									
		P1	P2	P3	P4	P5	P6	P7	P8	P9	P10
1	R 1	4	2	4	3	4	3	4	2	4	4
2	R 16	4	2	4	2	4	1	5	2	4	4
3	R 20	2	4	3	4	2	5	4	2	5	4
4	R 25	4	3	5	2	3	2	4	2	4	3
5	R 26	4	2	4	3	4	2	5	2	3	4
6	R 27	5	3	2	4	3	5	3	4	2	4
7	R 28	4	2	1	2	1	4	2	4	1	5
8	R 29	5	3	4	5	1	4	3	5	1	4
9	R 35	3	4	2	1	5	2	5	5	2	5
10	R 43	2	4	5	3	4	4	5	5	4	3
11	R 45	4	3	5	2	4	5	3	2	5	2

No	R	Skor Asli									
		P1	P2	P3	P4	P5	P6	P7	P8	P9	P10
12	R 46	4	1	2	4	5	4	1	4	5	4
13	R 47	4	3	1	5	2	5	1	4	1	5
14	R 48	2	5	3	4	4	2	5	4	1	2
15	R 49	3	5	2	3	4	3	1	5	2	5
16	R 50	2	4	2	4	5	3	2	4	2	5
17	R 53	3	2	4	1	3	5	1	2	5	4
18	R 58	1	3	2	4	5	1	5	4	2	5
19	R 59	3	5	4	2	4	5	4	1	4	4
20	R 63	5	2	4	2	2	4	5	3	4	4
21	R 64	4	2	4	5	2	5	4	3	2	5
22	R 65	2	4	2	5	4	5	4	3	4	4
23	R 66	2	4	4	2	4	3	5	2	5	5
24	R 67	3	4	3	2	4	3	1	5	3	4
25	R 70	2	5	3	4	4	4	2	4	5	2
26	R 72	4	2	5	3	2	4	2	1	5	4
27	R 73	1	4	3	2	5	2	5	5	2	5
28	R 74	2	4	1	5	1	3	4	5	2	5
29	R 81	4	3	2	5	1	3	4	5	4	4
30	R	4	5	1	3	1	4	4	3	5	5

No	R	Skor Asli									
		P1	P2	P3	P4	P5	P6	P7	P8	P9	P10
	84										
31	R 85	4	2	5	5	4	5	3	5	2	5
32	R 86	2	5	2	4	3	5	1	5	4	5
33	R 87	3	4	5	2	3	5	4	2	4	5
34	R 88	5	2	3	5	4	3	4	4	4	2
35	R 89	5	3	5	5	2	4	5	3	5	4
36	R 90	5	4	2	5	4	4	5	4	1	5
37	R 91	5	5	3	5	4	1	3	2	4	5
38	R 94	4	2	5	2	4	4	3	2	5	4
39	R 96	4	3	2	5	5	4	5	2	5	5
40	R 100	4	2	4	2	4	3	5	2	5	4
41	R 101	4	5	2	5	4	4	5	2	5	5
42	R 105	4	2	5	2	5	4	5	4	3	5
43	R 107	2	4	3	1	4	2	4	2	5	2
44	R 114	4	2	5	2	5	2	5	4	5	1
45	R 118	4	2	3	5	2	4	3	2	5	1
46	R 126	3	4	2	2	4	5	3	4	5	4
47	R 130	5	3	4	2	4	3	4	2	4	2
48	R 131	4	3	5	4	3	5	3	4	3	5

No	R	Skor Asli									
		P1	P2	P3	P4	P5	P6	P7	P8	P9	P10
49	R 135	3	4	4	2	5	3	4	5	3	3
50	R 136	4	2	4	3	4	2	4	3	5	5
51	R 139	4	3	5	2	4	3	5	2	3	4
52	R 140	4	3	2	5	3	5	1	4	4	5
53	R 146	4	3	5	2	4	3	2	5	3	5
54	R 150	3	4	1	3	5	2	3	4	2	4
55	R 157	4	3	4	2	4	2	4	2	4	4
56	R 158	4	1	5	1	5	2	4	2	4	2
57	R 159	4	2	4	2	4	3	4	3	4	2
58	R 160	3	2	4	2	4	4	3	3	4	2
59	R 161	5	2	4	2	4	2	4	2	4	4
60	R 162	4	2	4	3	4	2	4	2	4	4
61	R 163	4	3	5	3	4	5	3	2	5	4
62	R 165	4	3	5	2	4	3	2	4	3	5
63	R 167	5	3	2	3	2	4	2	3	5	3
64	R 169	3	4	2	4	3	5	2	4	2	5
65	R 172	3	2	4	2	3	4	2	4	3	4
66	R 176	5	2	4	5	4	3	5	3	2	4
67	R	3	5	3	5	2	4	4	2	5	3

No	R	Skor Asli									
		P1	P2	P3	P4	P5	P6	P7	P8	P9	P10
	177										
68	R 178	5	3	4	4	2	5	2	5	4	3
69	R 179	4	2	4	2	5	2	5	3	2	5
70	R 180	3	4	2	4	2	5	2	5	5	3
71	R 181	5	4	4	3	4	2	5	3	4	5
72	R 182	4	2	4	3	5	2	3	4	2	5
73	R 184	4	2	5	3	4	2	5	2	4	3
74	R 185	5	3	2	4	3	2	5	2	4	3
75	R 186	2	3	2	5	3	3	2	5	3	2
76	R 187	3	2	4	5	3	5	3	5	3	4
77	R 188	5	2	5	3	5	3	5	3	4	2
78	R 189	5	2	5	2	4	3	5	3	5	3
79	R 190	5	2	4	4	2	5	3	2	5	4
80	R 191	5	1	3	1	4	2	5	2	5	3
81	R 192	2	5	3	2	5	3	2	5	4	4
82	R 193	2	4	5	3	5	3	4	2	5	3
83	R 194	2	5	4	2	4	3	5	4	3	3
84	R 195	2	4	5	2	3	4	5	3	4	4
85	R 196	3	5	3	5	2	4	2	5	4	3

No	R	Skor Asli									
		P1	P2	P3	P4	P5	P6	P7	P8	P9	P10
86	R 197	2	4	2	4	2	3	4	5	3	4
87	R 199	4	2	5	3	5	3	2	5	3	4
88	R 201	4	2	5	2	5	3	5	3	5	2
89	R 202	5	2	4	2	4	3	5	3	5	3
90	R 203	2	3	4	4	2	3	5	3	3	3
91	R 204	3	5	3	4	2	4	3	1	4	2
92	R 205	3	4	2	5	3	5	3	5	2	5
93	R 206	3	5	2	4	5	3	5	2	4	3
94	R 207	5	3	5	2	4	5	3	4	3	4
95	R 208	5	3	3	2	4	5	2	5	3	4
96	R 209	4	2	5	2	4	2	5	3	2	5
97	R 213	2	4	2	5	5	4	5	3	5	2
98	R 214	4	3	5	2	3	4	3	1	5	3
99	R 216	4	1	5	1	3	5	2	5	2	5
100	R 217	1	4	2	5	3	2	5	2	3	5
101	R 219	2	4	3	5	1	5	3	3	5	3
102	R 222	3	3	2	5	2	4	1	4	3	1
103	R 227	4	2	5	2	5	3	5	3	5	4
104	R	4	3	3	4	3	4	2	5	2	5

No	R	Skor Asli									
		P1	P2	P3	P4	P5	P6	P7	P8	P9	P10
	230										
105	R 236	4	2	3	4	2	5	3	4	3	2
106	R 244	4	4	2	5	2	3	5	2	3	4
107	R 245	5	1	3	4	3	5	2	4	5	3
108	R 247	5	2	4	1	3	3	5	3	5	3
109	R 249	5	1	3	5	2	4	3	5	3	1
110	R 250	5	1	4	2	5	2	5	3	3	2
111	R 251	5	2	4	4	5	2	4	4	5	3
112	R 252	4	2	4	3	5	3	2	5	4	2
113	R 253	5	2	3	4	5	2	4	3	3	5
114	R 255	4	2	4	2	5	1	4	2	5	2
115	R 257	5	2	4	3	4	2	5	3	2	3
116	R 258	4	3	4	1	4	1	3	3	4	2
117	R 260	5	2	3	3	2	5	3	1	4	2
118	R 261	4	1	4	1	3	1	5	4	2	4
119	R 262	4	3	1	3	5	1	4	2	5	2
120	R 263	3	1	4	2	2	5	2	3	2	5
121	R 265	4	3	5	2	5	2	2	3	5	3
122	R 269	5	2	3	5	3	3	2	5	1	3

No	R	Skor Asli									
		P1	P2	P3	P4	P5	P6	P7	P8	P9	P10
123	R 270	4	2	5	2	5	3	4	4	3	1
124	R 272	4	1	5	3	2	4	1	2	5	3
125	R 275	2	3	5	3	1	4	2	2	4	3
126	R 280	5	2	5	3	2	5	3	4	3	1
127	R 282	3	3	5	2	5	3	1	4	3	2
128	R 283	4	2	5	1	4	3	5	3	2	5
129	R 284	3	5	2	3	3	5	2	3	5	3
130	R 285	4	2	5	3	4	5	5	3	2	4
131	R 286	3	5	3	3	4	5	1	2	5	3
132	R 287	3	5	2	4	3	4	2	5	2	4
133	R 290	5	3	2	5	3	4	5	2	4	5
134	R 291	4	1	5	3	2	5	3	2	5	2
135	R 292	3	1	5	2	4	4	5	4	3	5
136	R 293	3	4	3	2	5	2	5	4	3	4
137	R 294	5	3	3	1	5	3	4	4	2	5
138	R 295	2	4	2	3	5	3	5	1	4	3
139	R 300	4	1	4	3	5	3	4	2	5	5

Keterangan :

R = Responden

P = Pertanyaan atau Pernyataan

5.2.2 Hasil Kuesioner Semua Responden

Tabel 5.8 Hasil Kuesioner Semua Responden

No	R	Skor Asli									
		P1	P2	P3	P4	P5	P6	P7	P8	P9	P10
1	R 1	4	2	4	3	4	3	4	2	4	4
2	R 2	4	2	3	2	4	3	4	2	4	4
3	R 3	4	3	3	2	4	3	3	3	3	3
4	R 4	4	2	4	4	3	4	3	3	4	3
5	R 5	5	2	4	2	5	2	5	2	4	2
6	R 6	5	1	5	2	5	1	5	1	5	1
7	R 7	5	2	5	1	5	2	5	2	5	1
8	R 8	4	4	4	4	3	4	3	4	3	4
9	R 9	4	3	4	3	4	3	3	3	3	4
10	R 10	4	5	5	4	5	3	4	2	4	4
11	R 11	3	3	3	2	3	2	3	2	3	4
12	R 12	1	3	1	1	1	1	1	1	2	1
13	R 13	5	3	3	2	3	3	3	3	3	3
14	R 14	4	2	4	2	4	4	4	2	4	4
15	R 15	5	3	4	2	5	4	3	5	4	5
16	R 16	4	2	4	2	4	1	5	2	4	4
17	R 17	2	4	1	4	4	1	5	4	5	2
18	R 18	4	2	5	4	4	4	5	5	2	5
19	R	5	2	3	4	4	2	4	2	4	1

No	R	Skor Asli									
		P1	P2	P3	P4	P5	P6	P7	P8	P9	P10
	19										
20	R 20	2	4	3	4	2	5	4	2	5	4
21	R 21	4	2	3	3	4	4	3	4	2	5
22	R 22	5	2	3	4	5	4	3	4	5	5
23	R 23	5	3	5	4	5	3	4	4	5	5
24	R 24	4	2	3	3	4	4	3	2	2	4
25	R 25	4	3	5	2	3	2	4	2	4	3
26	R 26	4	2	4	3	4	2	5	2	3	4
27	R 27	5	3	2	4	3	5	3	4	2	4
28	R 28	4	2	1	2	1	4	2	4	1	5
29	R 29	5	3	4	5	1	4	3	5	1	4
30	R 30	3	4	1	5	1	5	2	4	2	5
31	R 31	4	2	5	2	4	5	5	3	2	5
32	R 32	5	3	2	3	1	1	4	1	4	5
33	R 33	2	5	4	1	4	4	2	5	4	5
34	R 34	1	1	5	3	1	4	3	5	2	5
35	R 35	3	4	2	1	5	2	5	5	2	5
36	R 36	2	4	1	4	5	2	3	5	2	1
37	R 37	5	2	5	1	3	5	3	5	5	4

No	R	Skor Asli									
		P1	P2	P3	P4	P5	P6	P7	P8	P9	P10
38	R 38	5	2	5	1	4	1	4	3	3	5
39	R 39	1	4	2	3	3	5	4	3	5	5
40	R 40	1	4	2	3	3	5	4	3	5	5
41	R 41	1	4	2	3	3	5	4	3	5	5
42	R 42	5	4	3	5	4	5	2	5	3	4
43	R 43	2	4	5	3	4	4	5	5	4	3
44	R 44	4	2	5	3	4	5	4	4	2	5
45	R 45	4	3	5	2	4	5	3	2	5	2
46	R 46	4	1	2	4	5	4	1	4	5	4
47	R 47	4	3	1	5	2	5	1	4	1	5
48	R 48	2	5	3	4	4	2	5	4	1	2
49	R 49	3	5	2	3	4	3	1	5	2	5
50	R 50	2	4	2	4	5	3	2	4	2	5
51	R 51	2	3	5	2	3	4	1	4	1	5
52	R 52	4	2	5	2	5	1	4	4	3	1
53	R 53	3	2	4	1	3	5	1	2	5	4
54	R 54	5	3	4	3	4	1	5	3	1	4
55	R 55	5	4	4	1	5	3	4	1	3	5
56	R	4	3	4	2	2	5	3	4	4	4

No	R	Skor Asli									
		P1	P2	P3	P4	P5	P6	P7	P8	P9	P10
	56										
57	R 57	4	2	4	1	4	3	2	5	2	1
58	R 58	1	3	2	4	5	1	5	4	2	5
59	R 59	3	5	4	2	4	5	4	1	4	4
60	R 60	4	5	2	5	2	3	5	3	5	4
61	R 61	1	5	4	4	2	3	5	3	5	4
62	R 62	3	5	3	1	5	4	3	4	4	2
63	R 63	5	2	4	2	2	4	5	3	4	4
64	R 64	4	2	4	5	2	5	4	3	2	5
65	R 65	2	4	2	5	4	5	4	3	4	4
66	R 66	2	4	4	2	4	3	5	2	5	5
67	R 67	3	4	3	2	4	3	1	5	3	4
68	R 68	2	3	2	4	3	2	3	5	3	5
69	R 69	4	3	5	3	3	5	2	5	4	5
70	R 70	2	5	3	4	4	4	2	4	5	2
71	R 71	5	5	3	5	3	5	1	3	2	4
72	R 72	4	2	5	3	2	4	2	1	5	4
73	R 73	1	4	3	2	5	2	5	5	2	5
74	R 74	2	4	1	5	1	3	4	5	2	5

No	R	Skor Asli									
		P1	P2	P3	P4	P5	P6	P7	P8	P9	P10
75	R 75	2	5	2	3	3	3	2	5	4	3
76	R 76	2	4	5	5	2	4	2	1	5	4
77	R 77	2	4	5	2	4	1	3	3	3	2
78	R 78	3	4	3	5	2	3	1	5	2	5
79	R 79	2	4	5	1	3	4	5	4	2	4
80	R 80	3	4	2	4	5	1	5	1	4	5
81	R 81	4	3	2	5	1	3	4	5	4	4
82	R 82	4	4	1	4	2	5	1	3	2	5
83	R 83	2	5	3	1	4	5	2	4	1	4
84	R 84	4	5	1	3	1	4	4	3	5	5
85	R 85	4	2	5	5	4	5	3	5	2	5
86	R 86	2	5	2	4	3	5	1	5	4	5
87	R 87	3	4	5	2	3	5	4	2	4	5
88	R 88	5	2	3	5	4	3	4	4	4	2
89	R 89	5	3	5	5	2	4	5	3	5	4
90	R 90	5	4	2	5	4	4	5	4	1	5
91	R 91	5	5	3	5	4	1	3	2	4	5
92	R 92	3	4	2	5	2	4	4	2	2	5
93	R	4	3	4	5	5	3	5	4	5	2

No	R	Skor Asli									
		P1	P2	P3	P4	P5	P6	P7	P8	P9	P10
	93										
94	R 94	4	2	5	2	4	4	3	2	5	4
95	R 95	3	2	5	3	5	3	4	5	4	3
96	R 96	4	3	2	5	5	4	5	2	5	5
97	R 97	3	4	2	5	2	3	5	2	4	1
98	R 98	5	3	5	5	3	5	4	5	4	5
99	R 99	3	2	5	4	4	2	4	3	5	1
100	R 100	4	2	4	2	4	3	5	2	5	4
101	R 101	4	5	2	5	4	4	5	2	5	5
102	R 102	3	5	2	4	4	2	4	4	4	5
103	R 103	4	2	4	2	5	2	5	4	2	5
104	R 104	4	2	4	1	5	3	4	1	5	3
105	R 105	4	2	5	2	5	4	5	4	3	5
106	R 106	4	5	2	5	3	2	4	5	2	4
107	R 107	2	4	3	1	4	2	4	2	5	2
108	R 108	4	2	5	4	5	5	2	3	4	5
109	R 109	1	4	2	4	5	4	2	4	4	2
110	R 110	4	3	3	2	5	2	5	2	3	5
111	R 111	3	5	4	2	5	4	2	5	4	2

No	R	Skor Asli									
		P1	P2	P3	P4	P5	P6	P7	P8	P9	P10
112	R 112	5	1	5	1	4	1	3	5	1	4
113	R 113	4	4	2	4	4	2	5	2	1	5
114	R 114	4	2	5	2	5	2	5	4	5	1
115	R 115	4	3	5	2	3	5	2	4	3	5
116	R 116	3	2	5	5	3	5	2	4	3	4
117	R 117	5	3	4	2	5	2	2	4	5	3
118	R 118	4	2	3	5	2	4	3	2	5	1
119	R 119	4	2	4	2	4	3	4	2	4	3
120	R 120	3	5	2	5	2	4	2	4	4	5
121	R 121	4	3	2	5	2	4	3	5	1	4
122	R 122	4	2	5	3	4	4	2	3	3	3
123	R 123	3	5	2	4	3	4	4	2	4	4
124	R 124	3	4	2	3	3	4	5	5	2	4
125	R 125	3	5	1	4	3	2	4	2	3	3
126	R 126	3	4	2	2	4	5	3	4	5	4
127	R 127	4	3	5	2	5	3	4	2	5	3
128	R 128	5	3	2	5	3	5	3	4	3	5
129	R 129	5	3	4	3	5	3	5	3	4	5
130	R	5	3	4	2	4	3	4	2	4	2

No	R	Skor Asli									
		P1	P2	P3	P4	P5	P6	P7	P8	P9	P10
	130										
131	R 131	4	3	5	4	3	5	3	4	3	5
132	R 132	4	3	5	3	4	2	4	5	3	4
133	R 133	3	3	4	2	5	3	4	2	5	3
134	R 134	4	3	5	2	4	4	3	2	4	4
135	R 135	3	4	4	2	5	3	4	5	3	3
136	R 136	4	2	4	3	4	2	4	3	5	5
137	R 137	4	2	5	3	4	3	5	2	4	3
138	R 138	4	5	3	4	4	5	2	4	4	4
139	R 139	4	3	5	2	4	3	5	2	3	4
140	R 140	4	3	2	5	3	5	1	4	4	5
141	R 141	5	3	5	3	4	4	3	5	4	3
142	R 142	4	3	5	4	2	4	5	3	2	4
143	R 143	3	4	2	5	3	4	2	5	4	5
144	R 144	3	4	1	4	5	4	3	5	4	5
145	R 145	5	2	5	3	4	2	4	3	5	4
146	R 146	4	3	5	2	4	3	2	5	3	5
147	R 147	4	3	4	3	4	2	3	4	4	4
148	R 148	2	3	4	2	3	4	2	4	2	4

No	R	Skor Asli									
		P1	P2	P3	P4	P5	P6	P7	P8	P9	P10
149	R 149	3	4	2	3	5	3	2	5	3	2
150	R 150	3	4	1	3	5	2	3	4	2	4
151	R 151	2	4	3	5	5	4	3	3	2	4
152	R 152	3	4	2	2	4	2	4	2	3	4
153	R 153	3	4	2	4	4	3	3	5	3	4
154	R 154	4	2	4	3	4	3	4	4	4	4
155	R 155	2	3	2	5	3	4	2	5	4	5
156	R 156	3	5	4	4	4	5	3	5	5	4
157	R 157	4	3	4	2	4	2	4	2	4	4
158	R 158	4	1	5	1	5	2	4	2	4	2
159	R 159	4	2	4	2	4	3	4	3	4	2
160	R 160	3	2	4	2	4	4	3	3	4	2
161	R 161	5	2	4	2	4	2	4	2	4	4
162	R 162	4	2	4	3	4	2	4	2	4	4
163	R 163	4	3	5	3	4	5	3	2	5	4
164	R 164	4	3	3	4	2	3	5	3	4	2
165	R 165	4	3	5	2	4	3	2	4	3	5
166	R 166	4	3	2	5	3	2	4	3	5	3
167	R	5	3	2	3	2	4	2	3	5	3

No	R	Skor Asli									
		P1	P2	P3	P4	P5	P6	P7	P8	P9	P10
	167										
168	R 168	2	4	3	4	3	5	4	4	3	2
169	R 169	3	4	2	4	3	5	2	4	2	5
170	R 170	4	2	3	4	2	5	3	3	4	2
171	R 171	4	4	3	2	4	3	2	3	4	2
172	R 172	3	2	4	2	3	4	2	4	3	4
173	R 173	4	2	4	2	4	2	4	2	4	4
174	R 174	5	1	5	2	5	1	5	1	5	2
175	R 175	2	5	2	4	3	5	3	2	4	3
176	R 176	5	2	4	5	4	3	5	3	2	4
177	R 177	3	5	3	5	2	4	4	2	5	3
178	R 178	5	3	4	4	2	5	2	5	4	3
179	R 179	4	2	4	2	5	2	5	3	2	5
180	R 180	3	4	2	4	2	5	2	5	5	3
181	R 181	5	4	4	3	4	2	5	3	4	5
182	R 182	4	2	4	3	5	2	3	4	2	5
183	R 183	4	2	5	3	5	3	4	3	5	3
184	R 184	4	2	5	3	4	2	5	2	4	3
185	R 185	5	3	2	4	3	2	5	2	4	3

No	R	Skor Asli									
		P1	P2	P3	P4	P5	P6	P7	P8	P9	P10
186	R 186	2	3	2	5	3	3	2	5	3	2
187	R 187	3	2	4	5	3	5	3	5	3	4
188	R 188	5	2	5	3	5	3	5	3	4	2
189	R 189	5	2	5	2	4	3	5	3	5	3
190	R 190	5	2	4	4	2	5	3	2	5	4
191	R 191	5	1	3	1	4	2	5	2	5	3
192	R 192	2	5	3	2	5	3	2	5	4	4
193	R 193	2	4	5	3	5	3	4	2	5	3
194	R 194	2	5	4	2	4	3	5	4	3	3
195	R 195	2	4	5	2	3	4	5	3	4	4
196	R 196	3	5	3	5	2	4	2	5	4	3
197	R 197	2	4	2	4	2	3	4	5	3	4
198	R 198	4	3	4	5	3	3	5	2	5	4
199	R 199	4	2	5	3	5	3	2	5	3	4
200	R 200	3	2	2	4	2	4	1	5	3	5
201	R 201	4	2	5	2	5	3	5	3	5	2
202	R 202	5	2	4	2	4	3	5	3	5	3
203	R 203	2	3	4	4	2	3	5	3	3	3
204	R	3	5	3	4	2	4	3	1	4	2

No	R	Skor Asli									
		P1	P2	P3	P4	P5	P6	P7	P8	P9	P10
	204										
205	R 205	3	4	2	5	3	5	3	5	2	5
206	R 206	3	5	2	4	5	3	5	2	4	3
207	R 207	5	3	5	2	4	5	3	4	3	4
208	R 208	5	3	3	2	4	5	2	5	3	4
209	R 209	4	2	5	2	4	2	5	3	2	5
210	R 210	3	4	5	2	5	3	4	5	3	4
211	R 211	4	2	4	2	5	1	5	4	3	4
212	R 212	4	2	5	2	1	4	3	5	4	4
213	R 213	2	4	2	5	5	4	5	3	5	2
214	R 214	4	3	5	2	3	4	3	1	5	3
215	R 215	4	1	4	1	4	1	5	3	3	1
216	R 216	4	1	5	1	3	5	2	5	2	5
217	R 217	1	4	2	5	3	2	5	2	3	5
218	R 218	2	4	3	1	4	4	5	2	4	3
219	R 219	2	4	3	5	1	5	3	3	5	3
220	R 220	5	2	4	2	5	3	5	1	4	5
221	R 221	4	5	2	5	4	3	4	4	3	5
222	R 222	3	3	2	5	2	4	1	4	3	1

No	R	Skor Asli									
		P1	P2	P3	P4	P5	P6	P7	P8	P9	P10
223	R 223	4	2	5	2	4	4	1	5	1	5
224	R 224	1	5	3	3	1	4	5	2	4	2
225	R 225	4	3	5	2	5	3	4	5	2	4
226	R 226	4	5	4	2	3	5	3	2	5	3
227	R 227	4	2	5	2	5	3	5	3	5	4
228	R 228	3	2	5	2	5	3	5	4	3	5
229	R 229	3	4	3	5	5	2	4	5	2	5
230	R 230	4	3	3	4	3	4	2	5	2	5
231	R 231	5	1	4	1	5	2	5	2	5	1
232	R 232	2	5	3	5	3	5	2	5	3	4
233	R 233	3	2	5	3	5	2	4	2	4	3
234	R 234	4	3	5	1	4	4	1	3	4	5
235	R 235	3	5	3	5	4	3	5	2	4	4
236	R 236	4	2	3	4	2	5	3	4	3	2
237	R 237	4	2	5	3	5	3	2	3	4	2
238	R 238	4	1	5	3	4	2	5	2	4	3
239	R 239	5	2	3	5	4	3	5	2	5	2
240	R 240	4	1	3	5	3	4	2	5	3	2
241	R	5	1	3	4	3	5	5	3	5	3

No	R	Skor Asli									
		P1	P2	P3	P4	P5	P6	P7	P8	P9	P10
	241										
242	R 242	3	4	2	2	4	3	5	2	5	2
243	R 243	4	2	3	5	3	2	4	3	5	3
244	R 244	4	4	2	5	2	3	5	2	3	4
245	R 245	5	1	3	4	3	5	2	4	5	3
246	R 246	5	2	4	2	5	2	4	1	5	3
247	R 247	5	2	4	1	3	3	5	3	5	3
248	R 248	3	5	3	5	3	5	2	3	5	3
249	R 249	5	1	3	5	2	4	3	5	3	1
250	R 250	5	1	4	2	5	2	5	3	3	2
251	R 251	5	2	4	4	5	2	4	4	5	3
252	R 252	4	2	4	3	5	3	2	5	4	2
253	R 253	5	2	3	4	5	2	4	3	3	5
254	R 254	4	3	4	2	5	3	4	5	2	5
255	R 255	4	2	4	2	5	1	4	2	5	2
256	R 256	5	2	4	2	5	3	5	3	2	5
257	R 257	5	2	4	3	4	2	5	3	2	3
258	R 258	4	3	4	1	4	1	3	3	4	2
259	R 259	4	3	5	2	5	3	4	2	4	2

No	R	Skor Asli									
		P1	P2	P3	P4	P5	P6	P7	P8	P9	P10
260	R 260	5	2	3	3	2	5	3	1	4	2
261	R 261	4	1	4	1	3	1	5	4	2	4
262	R 262	4	3	1	3	5	1	4	2	5	2
263	R 263	3	1	4	2	2	5	2	3	2	5
264	R 264	3	2	5	2	5	2	4	1	5	3
265	R 265	4	3	5	2	5	2	2	3	5	3
266	R 266	4	1	5	2	3	4	5	5	2	3
267	R 267	3	5	2	2	5	3	2	5	4	3
268	R 268	3	4	5	3	4	5	3	1	5	4
269	R 269	5	2	3	5	3	3	2	5	1	3
270	R 270	4	2	5	2	5	3	4	4	3	1
271	R 271	2	4	2	5	2	3	3	2	2	5
272	R 272	4	1	5	3	2	4	1	2	5	3
273	R 273	3	2	1	4	4	2	5	3	2	5
274	R 274	4	4	2	5	2	5	3	4	5	5
275	R 275	2	3	5	3	1	4	2	2	4	3
276	R 276	3	1	4	2	3	3	5	1	4	2
277	R 277	3	2	5	2	5	3	3	2	5	3
278	R	4	5	2	3	5	2	2	4	4	3

No	R	Skor Asli									
		P1	P2	P3	P4	P5	P6	P7	P8	P9	P10
	278										
279	R 279	3	4	2	5	2	4	3	5	2	4
280	R 280	5	2	5	3	2	5	3	4	3	1
281	R 281	4	2	4	1	5	3	1	3	5	3
282	R 282	3	3	5	2	5	3	1	4	3	2
283	R 283	4	2	5	1	4	3	5	3	2	5
284	R 284	3	5	2	3	3	5	2	3	5	3
285	R 285	4	2	5	3	4	5	5	3	2	4
286	R 286	3	5	3	3	4	5	1	2	5	3
287	R 287	3	5	2	4	3	4	2	5	2	4
288	R 288	3	4	2	5	1	3	4	5	1	5
289	R 289	5	1	3	4	3	3	3	4	2	5
290	R 290	5	3	2	5	3	4	5	2	4	5
291	R 291	4	1	5	3	2	5	3	2	5	2
292	R 292	3	1	5	2	4	4	5	4	3	5
293	R 293	3	4	3	2	5	2	5	4	3	4
294	R 294	5	3	3	1	5	3	4	4	2	5
295	R 295	2	4	2	3	5	3	5	1	4	3
296	R 296	3	5	2	4	3	5	2	4	3	4

No	R	Skor Asli									
		P1	P2	P3	P4	P5	P6	P7	P8	P9	P10
297	R 297	4	3	5	3	2	5	2	2	2	4
298	R 298	3	1	5	3	4	5	2	3	5	3
299	R 299	2	3	1	5	3	2	3	4	3	4
300	R 300	4	1	4	3	5	3	4	2	5	5

Keterangan :

R = Responden

P = Pertanyaan atau Pernyataan

5.2.3 Perhitungan SUS Berdasarkan Umur

1. Umur Kurang dari 20

Tabel 5.9 Perhitungan SUS Umur Kurang dari 20

No	R	Skor Hasil Hitung										J	N
		P1	P2	P3	P4	P5	P6	P7	P8	P9	P10		
1	R 3	3	2	2	3	3	2	2	2	2	2	23	58
2	R 21	3	3	2	2	3	1	2	1	1	0	18	45
3	R 104	3	3	3	4	4	2	3	4	4	2	32	80
4	R 210	2	1	4	3	4	2	3	0	2	1	22	55
5	R 215	3	4	3	4	3	4	4	2	2	4	33	83
6	R 225	3	2	4	3	4	2	3	0	1	1	23	58
7	R 226	3	0	3	3	2	0	2	3	4	2	22	55
8	R 276	2	4	3	3	2	2	4	4	3	3	30	75

No	R	Skor Hasil Hitung										J	N
		Rata - Rata Nilai SUS											
													63

Keterangan :

R = Responden

P = Pertanyaan atau Pernyataan

J = Jumlah

N = Nilai (Jumlah \times 2.5)

2. Umur 20 sampai 30

Tabel 5.10 Perhitungan SUS Umur 20 sampai 30

No	R	Skor Hasil Hitung										J	N
		P1	P2	P3	P4	P5	P6	P7	P8	P9	P10		
1	R 2	3	3	2	3	3	2	3	3	3	1	26	65
2	R 4	3	3	3	1	2	1	2	2	3	2	22	55
3	R 5	4	3	3	3	4	3	4	3	3	3	33	83
4	R 7	4	3	4	4	4	3	4	3	4	4	37	93
5	R 8	3	1	3	1	2	1	2	1	2	1	17	43
6	R 9	3	2	3	2	3	2	2	2	2	1	22	55
7	R 10	3	0	4	1	4	2	3	3	3	1	24	60
8	R 11	2	2	2	3	2	3	2	3	2	1	22	55
9	R 12	0	2	0	4	0	4	0	4	1	4	19	48
10	R 19	4	3	2	1	3	3	3	3	3	4	29	73
11	R 23	4	2	4	1	4	2	3	1	4	0	25	63
12	R 24	3	3	2	2	3	1	2	3	1	1	21	53
13	R 36	1	1	0	1	4	3	2	0	1	4	17	43
14	R	4	3	4	4	3	4	3	2	2	0	29	73

No	R 38	Skor Hasil Hitung										J	N
15	R 51	1	2	4	3	2	1	0	1	0	0	14	35
16	R 60	3	0	1	0	1	2	4	2	4	1	18	45
17	R 68	1	2	1	1	2	3	2	0	2	0	14	35
18	R 75	1	0	1	2	2	2	1	0	3	2	14	35
19	R 76	1	1	4	0	1	1	1	4	4	1	18	45
20	R 79	1	1	4	4	2	1	4	1	1	1	20	50
21	R 92	2	1	1	0	1	1	3	3	1	0	13	33
22	R 98	4	2	4	0	2	0	3	0	3	0	18	45
23	R 99	2	3	4	1	3	3	3	2	4	4	29	73
24	R 103	3	3	3	3	4	3	4	1	1	0	25	63
25	R 108	3	3	4	1	4	0	1	2	3	0	21	53
26	R 113	3	1	1	1	3	3	4	3	0	0	19	48
27	R 115	3	2	4	3	2	0	1	1	2	0	18	45
28	R 116	2	3	4	0	2	0	1	1	2	1	16	40
29	R 119	3	3	3	3	3	2	3	3	3	2	28	70
30	R 121	3	2	1	0	1	1	2	0	0	1	11	28
31	R 122	3	3	4	2	3	1	1	2	2	2	23	58
32	R 123	2	0	1	1	2	1	3	3	3	1	17	43
33	R 137	3	3	4	2	3	2	4	3	3	2	29	73
34	R	3	2	4	1	1	1	4	2	1	1	20	50

No	R 142	Skor Hasil Hitung										J	N
35	R 144	2	1	0	1	4	1	2	0	3	0	14	35
36	R 148	1	2	3	3	2	1	1	1	1	1	16	40
37	R 151	1	1	2	0	4	1	2	2	1	1	15	38
38	R 154	3	3	3	2	3	2	3	1	3	1	24	60
39	R 156	2	0	3	1	3	0	2	0	4	1	16	40
40	R 211	3	3	3	3	4	4	4	1	2	1	28	70
41	R 229	2	1	2	0	4	3	3	0	1	0	16	40
42	R 231	4	4	3	4	4	3	4	3	4	4	37	93
43	R 233	2	3	4	2	4	3	3	3	3	2	29	73
44	R 234	3	2	4	4	3	1	0	2	3	0	22	55
45	R 238	3	4	4	2	3	3	4	3	3	2	31	78
46	R 239	4	3	2	0	3	2	4	3	4	3	28	70
47	R 241	4	4	2	1	2	0	4	2	4	2	25	63
48	R 242	2	1	1	3	3	2	4	3	4	3	26	65
49	R 246	4	3	3	3	4	3	3	4	4	2	33	83
50	R 264	2	3	4	3	4	3	3	4	4	2	32	80
51	R 266	3	4	4	3	2	1	4	0	1	2	24	60
52	R 268	2	1	4	2	3	0	2	4	4	1	23	58
53	R 271	1	1	1	0	1	2	2	3	1	0	12	30
54	R	2	3	4	3	4	2	2	3	4	2	29	73

No	R	Skor Hasil Hitung										J	N
	277												
55	R 278	3	0	1	2	4	3	1	1	3	2	20	50
56	R 279	2	1	1	0	1	1	2	0	1	1	10	25
57	R 289	4	4	2	1	2	2	2	1	1	0	19	48
58	R 296	2	0	1	1	2	0	1	1	2	1	11	28
59	R 297	3	2	4	2	1	0	1	3	1	1	18	45
60	R 298	2	4	4	2	3	0	1	2	4	2	24	60
Rata - Rata Nilai SUS												55	

Keterangan :

R = Responden

P = Pertanyaan atau Pernyataan

J = Jumlah

N = Nilai (Jumlah \times 2.5)

3. 30 sampai 40

Tabel 5.11 Perhitungan SUS 30 sampai 40

No	R	Skor Hasil Hitung										J	N
		P1	P2	P3	P4	P5	P6	P7	P8	P9	P10		
1	R 6	4	4	4	3	4	4	4	4	4	4	39	98
2	R 13	4	2	2	3	2	2	2	2	2	2	23	58
3	R 14	3	3	3	3	3	1	3	3	3	1	26	65

No	R	Skor Hasil Hitung										J	N
4	R 15	4	2	3	3	4	1	2	0	3	0	22	55
5	R 17	1	1	0	1	3	4	4	1	4	3	22	55
6	R 18	3	3	4	1	3	1	4	0	1	0	20	50
7	R 22	4	3	2	1	4	1	2	1	4	0	22	55
8	R 30	2	1	0	0	0	0	1	1	1	0	6	15
9	R 31	3	3	4	3	3	0	4	2	1	0	23	58
10	R 32	4	2	1	2	0	4	3	4	3	0	23	58
11	R 33	1	0	3	4	3	1	1	0	3	0	16	40
12	R 34	0	4	4	2	0	1	2	0	1	0	14	35
13	R 37	4	3	4	4	2	0	2	0	4	1	24	60
14	R 39	0	1	1	2	2	0	3	2	4	0	15	38
15	R 40	0	1	1	2	2	0	3	2	4	0	15	38
16	R 41	0	1	1	2	2	0	3	2	4	0	15	38
17	R 42	4	1	2	0	3	0	1	0	2	1	14	35
18	R 44	3	3	4	2	3	0	3	1	1	0	20	50
19	R 52	3	3	4	3	4	4	3	1	2	4	31	78
20	R 54	4	2	3	2	3	4	4	2	0	1	25	63
21	R 55	4	1	3	4	4	2	3	4	2	0	27	68
22	R 56	3	2	3	3	1	0	2	1	3	1	19	48
23	R 57	3	3	3	4	3	2	1	0	1	4	24	60

No	R	Skor Hasil Hitung										J	N
		0	0	3	1	1	2	4	2	4	1		
24	R 61	0	0	3	1	1	2	4	2	4	1	18	45
25	R 62	2	0	2	4	4	1	2	1	3	3	22	55
26	R 69	3	2	4	2	2	0	1	0	3	0	17	43
27	R 71	4	0	2	0	2	0	0	2	1	1	12	30
28	R 77	1	1	4	3	3	4	2	2	2	3	25	63
29	R 78	2	1	2	0	1	2	0	0	1	0	9	23
30	R 80	2	1	1	1	4	4	4	4	3	0	24	60
31	R 82	3	1	0	1	1	0	0	2	1	0	9	23
32	R 83	1	0	2	4	3	0	1	1	0	1	13	33
33	R 93	3	2	3	0	4	2	4	1	4	3	26	65
34	R 95	2	3	4	2	4	2	3	0	3	2	25	63
35	R 97	2	1	1	0	1	2	4	3	3	4	21	53
36	R 102	2	0	1	1	3	3	3	1	3	0	17	43
37	R 106	3	0	1	0	2	3	3	0	1	1	14	35
38	R 109	0	1	1	1	4	1	1	1	3	3	16	40
39	R 110	3	2	2	3	4	3	4	3	2	0	26	65
40	R 111	2	0	3	3	4	1	1	0	3	3	20	50
41	R 112	4	4	4	4	3	4	2	0	0	1	26	65
42	R 117	4	2	3	3	4	3	1	1	4	2	27	68
43	R 120	2	0	1	0	1	1	1	1	3	0	10	25

No	R	Skor Hasil Hitung										J	N
44	R 124	2	1	1	2	2	1	4	0	1	1	15	38
45	R 125	2	0	0	1	2	3	3	3	2	2	18	45
46	R 127	3	2	4	3	4	2	3	3	4	2	30	75
47	R 128	4	2	1	0	2	0	2	1	2	0	14	35
48	R 129	4	2	3	2	4	2	4	2	3	0	26	65
49	R 132	3	2	4	2	3	3	3	0	2	1	23	58
50	R 133	2	2	3	3	4	2	3	3	4	2	28	70
51	R 134	3	2	4	3	3	1	2	3	3	1	25	63
52	R 138	3	0	2	1	3	0	1	1	3	1	15	38
53	R 141	4	2	4	2	3	1	2	0	3	2	23	58
54	R 143	2	1	1	0	2	1	1	0	3	0	11	28
55	R 145	4	3	4	2	3	3	3	2	4	1	29	73
56	R 147	3	2	3	2	3	3	2	1	3	1	23	58
57	R 149	2	1	1	2	4	2	1	0	2	3	18	45
58	R 152	2	1	1	3	3	3	3	3	2	1	22	55
59	R 153	2	1	1	1	3	2	2	0	2	1	15	38
60	R 155	1	2	1	0	2	1	1	0	3	0	11	28
61	R 164	3	2	2	1	1	2	4	2	3	3	23	58
62	R 166	3	2	1	0	2	3	3	2	4	2	22	55
63	R 168	1	1	2	1	2	0	3	1	2	3	16	40

No	R	Skor Hasil Hitung										J	N
64	R 170	3	3	2	1	1	0	2	2	3	3	20	50
65	R 171	3	1	2	3	3	2	1	2	3	3	23	58
66	R 173	3	3	3	3	3	3	3	3	3	1	28	70
67	R 174	4	4	4	3	4	4	4	4	4	3	38	95
68	R 175	1	0	1	1	2	0	2	3	3	2	15	38
69	R 183	3	3	4	2	4	2	3	2	4	2	29	73
70	R 198	3	2	3	0	2	2	4	3	4	1	24	60
71	R 200	2	3	1	1	1	1	0	0	2	0	11	28
72	R 212	3	3	4	3	0	1	2	0	3	1	20	50
73	R 218	1	1	2	4	3	1	4	3	3	2	24	60
74	R 220	4	3	3	3	4	2	4	4	3	0	30	75
75	R 221	3	0	1	0	3	2	3	1	2	0	15	38
76	R 223	3	3	4	3	3	1	0	0	0	0	17	43
77	R 224	0	0	2	2	0	1	4	3	3	3	18	45
78	R 228	2	3	4	3	4	2	4	1	2	0	25	63
79	R 232	1	0	2	0	2	0	1	0	2	1	9	23
80	R 235	2	0	2	0	3	2	4	3	3	1	20	50
81	R 237	3	3	4	2	4	2	1	2	3	3	27	68
82	R 240	3	4	2	0	2	1	1	0	2	3	18	45
83	R 243	3	3	2	0	2	3	3	2	4	2	24	60

No	R	Skor Hasil Hitung										J	N
84	R 248	2	0	2	0	2	0	1	2	4	2	15	38
85	R 254	3	2	3	3	4	2	3	0	1	0	21	53
86	R 256	4	3	3	3	4	2	4	2	1	0	26	65
87	R 259	3	2	4	3	4	2	3	3	3	3	30	75
88	R 267	2	0	1	3	4	2	1	0	3	2	18	45
89	R 273	2	3	0	1	3	3	4	2	1	0	19	48
90	R 274	3	1	1	0	1	0	2	1	4	0	13	33
91	R 281	3	3	3	4	4	2	0	2	4	2	27	68
92	R 288	2	1	1	0	0	2	3	0	0	0	9	23
93	R 299	1	2	0	0	2	3	2	1	2	1	14	35
Rata - Rata Nilai SUS												51	

Keterangan :

R = Responden

P = Pertanyaan atau Pernyataan

J = Jumlah

N = Nilai (Jumlah \times 2.5)

4. Lebih dari 40

Tabel 5.12 Perhitungan SUS Lebih dari 40

No	R	Skor Hasil Hitung										J	N
		P1	P2	P3	P4	P5	P6	P7	P8	P9	P10		
1	R 1	3	3	3	2	3	2	3	3	3	1	26	65
2	R	3	3	3	3	3	4	4	3	3	1	30	75

No	R 16	Skor Hasil Hitung										J	N
3	R 20	1	1	2	1	1	0	3	3	4	1	17	43
4	R 25	3	2	4	3	2	3	3	3	3	2	28	70
5	R 26	3	3	3	2	3	3	4	3	2	1	27	68
6	R 27	4	2	1	1	2	0	2	1	1	1	15	38
7	R 28	3	3	0	3	0	1	1	1	0	0	12	30
8	R 29	4	2	3	0	0	1	2	0	0	1	13	33
9	R 35	2	1	1	4	4	3	4	0	1	0	20	50
10	R 43	1	1	4	2	3	1	4	0	3	2	21	53
11	R 45	3	2	4	3	3	0	2	3	4	3	27	68
12	R 46	3	4	1	1	4	1	0	1	4	1	20	50
13	R 47	3	2	0	0	1	0	0	1	0	0	7	18
14	R 48	1	0	2	1	3	3	4	1	0	3	18	45
15	R 49	2	0	1	2	3	2	0	0	1	0	11	28
16	R 50	1	1	1	1	4	2	1	1	1	0	13	33
17	R 53	2	3	3	4	2	0	0	3	4	1	22	55
18	R 58	0	2	1	1	4	4	4	1	1	0	18	45
19	R 59	2	0	3	3	3	0	3	4	3	1	22	55
20	R 63	4	3	3	3	1	1	4	2	3	1	25	63
21	R 64	3	3	3	0	1	0	3	2	1	0	16	40
22	R	1	1	1	0	3	0	3	2	3	1	15	38

No	R 65	Skor Hasil Hitung										J	N
23	R 66	1	1	3	3	3	2	4	3	4	0	24	60
24	R 67	2	1	2	3	3	2	0	0	2	1	16	40
25	R 70	1	0	2	1	3	1	1	1	4	3	17	43
26	R 72	3	3	4	2	1	1	1	4	4	1	24	60
27	R 73	0	1	2	3	4	3	4	0	1	0	18	45
28	R 74	1	1	0	0	0	2	3	0	1	0	8	20
29	R 81	3	2	1	0	0	2	3	0	3	1	15	38
30	R 84	3	0	0	2	0	1	3	2	4	0	15	38
31	R 85	3	3	4	0	3	0	2	0	1	0	16	40
32	R 86	1	0	1	1	2	0	0	0	3	0	8	20
33	R 87	2	1	4	3	2	0	3	3	3	0	21	53
34	R 88	4	3	2	0	3	2	3	1	3	3	24	60
35	R 89	4	2	4	0	1	1	4	2	4	1	23	58
36	R 90	4	1	1	0	3	1	4	1	0	0	15	38
37	R 91	4	0	2	0	3	4	2	3	3	0	21	53
38	R 94	3	3	4	3	3	1	2	3	4	1	27	68
39	R 96	3	2	1	0	4	1	4	3	4	0	22	55
40	R 100	3	3	3	3	3	2	4	3	4	1	29	73
41	R 101	3	0	1	0	3	1	4	3	4	0	19	48
42	R	3	3	4	3	4	1	4	1	2	0	25	63

No	R 105	Skor Hasil Hitung										J	N
43	R 107	1	1	2	4	3	3	3	3	4	3	27	68
44	R 114	3	3	4	3	4	3	4	1	4	4	33	83
45	R 118	3	3	2	0	1	1	2	3	4	4	23	58
46	R 126	2	1	1	3	3	0	2	1	4	1	18	45
47	R 130	4	2	3	3	3	2	3	3	3	3	29	73
48	R 131	3	2	4	1	2	0	2	1	2	0	17	43
49	R 135	2	1	3	3	4	2	3	0	2	2	22	55
50	R 136	3	3	3	2	3	3	3	2	4	0	26	65
51	R 139	3	2	4	3	3	2	4	3	2	1	27	68
52	R 140	3	2	1	0	2	0	0	1	3	0	12	30
53	R 146	3	2	4	3	3	2	1	0	2	0	20	50
54	R 150	2	1	0	2	4	3	2	1	1	1	17	43
55	R 157	3	2	3	3	3	3	3	3	3	1	27	68
56	R 158	3	4	4	4	4	3	3	3	3	3	34	85
57	R 159	3	3	3	3	3	2	3	2	3	3	28	70
58	R 160	2	3	3	3	3	1	2	2	3	3	25	63
59	R 161	4	3	3	3	3	3	3	3	3	1	29	73
60	R 162	3	3	3	2	3	3	3	3	3	1	27	68
61	R 163	3	2	4	2	3	0	2	3	4	1	24	60
62	R	3	2	4	3	3	2	1	1	2	0	21	53

No	R	Skor Hasil Hitung										J	N
		165											
63	R 167	4	2	1	2	1	1	1	2	4	2	20	50
64	R 169	2	1	1	1	2	0	1	1	1	0	10	25
65	R 172	2	3	3	3	2	1	1	1	2	1	19	48
66	R 176	4	3	3	0	3	2	4	2	1	1	23	58
67	R 177	2	0	2	0	1	1	3	3	4	2	18	45
68	R 178	4	2	3	1	1	0	1	0	3	2	17	43
69	R 179	3	3	3	3	4	3	4	2	1	0	26	65
70	R 180	2	1	1	1	1	0	1	0	4	2	13	33
71	R 181	4	1	3	2	3	3	4	2	3	0	25	63
72	R 182	3	3	3	2	4	3	2	1	1	0	22	55
73	R 184	3	3	4	2	3	3	4	3	3	2	30	75
74	R 185	4	2	1	1	2	3	4	3	3	2	25	63
75	R 186	1	2	1	0	2	2	1	0	2	3	14	35
76	R 187	2	3	3	0	2	0	2	0	2	1	15	38
77	R 188	4	3	4	2	4	2	4	2	3	3	31	78
78	R 189	4	3	4	3	3	2	4	2	4	2	31	78
79	R 190	4	3	3	1	1	0	2	3	4	1	22	55
80	R 191	4	4	2	4	3	3	4	3	4	2	33	83
81	R 192	1	0	2	3	4	2	1	0	3	1	17	43
82	R	1	1	4	2	4	2	3	3	4	2	26	65

No	R	Skor Hasil Hitung										J	N
83	R 193	1	0	3	3	3	2	4	1	2	2	21	53
84	R 194	1	1	4	3	2	1	4	2	3	1	22	55
85	R 195	2	0	2	0	1	1	1	0	3	2	12	30
86	R 196	1	1	1	1	1	2	3	0	2	1	13	33
87	R 197	3	3	4	2	4	2	1	0	2	1	22	55
88	R 199	3	3	4	3	4	2	4	2	4	3	32	80
89	R 201	4	3	3	3	3	2	4	2	4	2	30	75
90	R 202	1	2	3	1	1	2	4	2	2	2	20	50
91	R 203	2	0	2	1	1	1	2	4	3	3	19	48
92	R 204	2	1	1	0	2	0	2	0	1	0	9	23
93	R 205	2	0	1	1	4	2	4	3	3	2	22	55
94	R 206	4	2	4	3	3	0	2	1	2	1	22	55
95	R 207	4	2	2	3	3	0	1	0	2	1	18	45
96	R 208	3	3	4	3	3	3	4	2	1	0	26	65
97	R 209	1	1	1	0	4	1	4	2	4	3	21	53
98	R 213	3	2	4	3	2	1	2	4	4	2	27	68
99	R 214	3	4	4	4	2	0	1	0	1	0	19	48
100	R 216	0	1	1	0	2	3	4	3	2	0	16	40
101	R 217	1	1	2	0	0	0	2	2	4	2	14	35
102	R 219	2	2	1	0	1	1	0	1	2	4	14	35

No	R	Skor Hasil Hitung										J	N
103	R 222												
103	R 227	3	3	4	3	4	2	4	2	4	1	30	75
104	R 230	3	2	2	1	2	1	1	0	1	0	13	33
105	R 236	3	3	2	1	1	0	2	1	2	3	18	45
106	R 244	3	1	1	0	1	2	4	3	2	1	18	45
107	R 245	4	4	2	1	2	0	1	1	4	2	21	53
108	R 247	4	3	3	4	2	2	4	2	4	2	30	75
109	R 249	4	4	2	0	1	1	2	0	2	4	20	50
110	R 250	4	4	3	3	4	3	4	2	2	3	32	80
111	R 251	4	3	3	1	4	3	3	1	4	2	28	70
112	R 252	3	3	3	2	4	2	1	0	3	3	24	60
113	R 253	4	3	2	1	4	3	3	2	2	0	24	60
114	R 255	3	3	3	3	4	4	3	3	4	3	33	83
115	R 257	4	3	3	2	3	3	4	2	1	2	27	68
116	R 258	3	2	3	4	3	4	2	2	3	3	29	73
117	R 260	4	3	2	2	1	0	2	4	3	3	24	60
118	R 261	3	4	3	4	2	4	4	1	1	1	27	68
119	R 262	3	2	0	2	4	4	3	3	4	3	28	70
120	R 263	2	4	3	3	1	0	1	2	1	0	17	43
121	R 265	3	2	4	3	4	3	1	2	4	2	28	70
122	R	4	3	2	0	2	2	1	0	0	2	16	40

No	R	Skor Hasil Hitung										J	N
	R 269												
123	R 270	3	3	4	3	4	2	3	1	2	4	29	73
124	R 272	3	4	4	2	1	1	0	3	4	2	24	60
125	R 275	1	2	4	2	0	1	1	3	3	2	19	48
126	R 280	4	3	4	2	1	0	2	1	2	4	23	58
127	R 282	2	2	4	3	4	2	0	1	2	3	23	58
128	R 283	3	3	4	4	3	2	4	2	1	0	26	65
129	R 284	2	0	1	2	2	0	1	2	4	2	16	40
130	R 285	3	3	4	2	3	0	4	2	1	1	23	58
131	R 286	2	0	2	2	3	0	0	3	4	2	18	45
132	R 287	2	0	1	1	2	1	1	0	1	1	10	25
133	R 290	4	2	1	0	2	1	4	3	3	0	20	50
134	R 291	3	4	4	2	1	0	2	3	4	3	26	65
135	R 292	2	4	4	3	3	1	4	1	2	0	24	60
136	R 293	2	1	2	3	4	3	4	1	2	1	23	58
137	R 294	4	2	2	4	4	2	3	1	1	0	23	58
138	R 295	1	1	1	2	4	2	4	4	3	2	24	60
139	R 300	3	4	3	2	4	2	3	3	4	0	28	70
Rata - Rata Nilai SUS												54	

Keterangan :

R = Responden

P = Pertanyaan atau Pernyataan

J = Jumlah

N = Nilai (Jumlah \times 2.5)

5.2.4 Perhitungan SUS Semua Responden

Tabel 5.13 Perhitungan SUS Semua Responden

No	R	Skor Hasil Hitung										J	N
		P1	P2	P3	P4	P5	P6	P7	P8	P9	P10		
1	R 1	3	3	3	2	3	2	3	3	3	1	26	65
2	R 2	3	3	2	3	3	2	3	3	3	1	26	65
3	R 3	3	2	2	3	3	2	2	2	2	2	23	57,5
4	R 4	3	3	3	1	2	1	2	2	3	2	22	55
5	R 5	4	3	3	3	4	3	4	3	3	3	33	82,5
6	R 6	4	4	4	3	4	4	4	4	4	4	39	97,5
7	R 7	4	3	4	4	4	3	4	3	4	4	37	92,5
8	R 8	3	1	3	1	2	1	2	1	2	1	17	42,5
9	R 9	3	2	3	2	3	2	2	2	2	1	22	55
10	R 10	3	0	4	1	4	2	3	3	3	1	24	60
11	R 11	2	2	2	3	2	3	2	3	2	1	22	55
12	R 12	0	2	0	4	0	4	0	4	1	4	19	47,5
13	R 13	4	2	2	3	2	2	2	2	2	2	23	57,5
14	R 14	3	3	3	3	3	1	3	3	3	1	26	65
15	R 15	4	2	3	3	4	1	2	0	3	0	22	55
16	R 16	3	3	3	3	3	4	4	3	3	1	30	75
17	R	1	1	0	1	3	4	4	1	4	3	22	55

No	R	Skor Hasil Hitung										J	N
		17											
18	R ₁₈	3	3	4	1	3	1	4	0	1	0	20	50
19	R ₁₉	4	3	2	1	3	3	3	3	3	4	29	72,5
20	R ₂₀	1	1	2	1	1	0	3	3	4	1	17	42,5
21	R ₂₁	3	3	2	2	3	1	2	1	1	0	18	45
22	R ₂₂	4	3	2	1	4	1	2	1	4	0	22	55
23	R ₂₃	4	2	4	1	4	2	3	1	4	0	25	62,5
24	R ₂₄	3	3	2	2	3	1	2	3	1	1	21	52,5
25	R ₂₅	3	2	4	3	2	3	3	3	3	2	28	70
26	R ₂₆	3	3	3	2	3	3	4	3	2	1	27	67,5
27	R ₂₇	4	2	1	1	2	0	2	1	1	1	15	37,5
28	R ₂₈	3	3	0	3	0	1	1	1	0	0	12	30
29	R ₂₉	4	2	3	0	0	1	2	0	0	1	13	32,5
30	R ₃₀	2	1	0	0	0	0	1	1	1	0	6	15
31	R ₃₁	3	3	4	3	3	0	4	2	1	0	23	57,5
32	R ₃₂	4	2	1	2	0	4	3	4	3	0	23	57,5
33	R ₃₃	1	0	3	4	3	1	1	0	3	0	16	40
34	R ₃₄	0	4	4	2	0	1	2	0	1	0	14	35
35	R ₃₅	2	1	1	4	4	3	4	0	1	0	20	50
36	R ₃₆	1	1	0	1	4	3	2	0	1	4	17	42,5
37	R	4	3	4	4	2	0	2	0	4	1	24	60

No	R	Skor Hasil Hitung										J	N
	37												
38	R ₃₈	4	3	4	4	3	4	3	2	2	0	29	72,5
39	R ₃₉	0	1	1	2	2	0	3	2	4	0	15	37,5
40	R ₄₀	0	1	1	2	2	0	3	2	4	0	15	37,5
41	R ₄₁	0	1	1	2	2	0	3	2	4	0	15	37,5
42	R ₄₂	4	1	2	0	3	0	1	0	2	1	14	35
43	R ₄₃	1	1	4	2	3	1	4	0	3	2	21	52,5
44	R ₄₄	3	3	4	2	3	0	3	1	1	0	20	50
45	R ₄₅	3	2	4	3	3	0	2	3	4	3	27	67,5
46	R ₄₆	3	4	1	1	4	1	0	1	4	1	20	50
47	R ₄₇	3	2	0	0	1	0	0	1	0	0	7	17,5
48	R ₄₈	1	0	2	1	3	3	4	1	0	3	18	45
49	R ₄₉	2	0	1	2	3	2	0	0	1	0	11	27,5
50	R ₅₀	1	1	1	1	4	2	1	1	1	0	13	32,5
51	R ₅₁	1	2	4	3	2	1	0	1	0	0	14	35
52	R ₅₂	3	3	4	3	4	4	3	1	2	4	31	77,5
53	R ₅₃	2	3	3	4	2	0	0	3	4	1	22	55
54	R ₅₄	4	2	3	2	3	4	4	2	0	1	25	62,5
55	R ₅₅	4	1	3	4	4	2	3	4	2	0	27	67,5
56	R ₅₆	3	2	3	3	1	0	2	1	3	1	19	47,5
57	R	3	3	3	4	3	2	1	0	1	4	24	60

No	R	Skor Hasil Hitung										J	N
57	R ₅₇												
58	R ₅₈	0	2	1	1	4	4	4	1	1	0	18	45
59	R ₅₉	2	0	3	3	3	0	3	4	3	1	22	55
60	R ₆₀	3	0	1	0	1	2	4	2	4	1	18	45
61	R ₆₁	0	0	3	1	1	2	4	2	4	1	18	45
62	R ₆₂	2	0	2	4	4	1	2	1	3	3	22	55
63	R ₆₃	4	3	3	3	1	1	4	2	3	1	25	62,5
64	R ₆₄	3	3	3	0	1	0	3	2	1	0	16	40
65	R ₆₅	1	1	1	0	3	0	3	2	3	1	15	37,5
66	R ₆₆	1	1	3	3	3	2	4	3	4	0	24	60
67	R ₆₇	2	1	2	3	3	2	0	0	2	1	16	40
68	R ₆₈	1	2	1	1	2	3	2	0	2	0	14	35
69	R ₆₉	3	2	4	2	2	0	1	0	3	0	17	42,5
70	R ₇₀	1	0	2	1	3	1	1	1	4	3	17	42,5
71	R ₇₁	4	0	2	0	2	0	0	2	1	1	12	30
72	R ₇₂	3	3	4	2	1	1	1	4	4	1	24	60
73	R ₇₃	0	1	2	3	4	3	4	0	1	0	18	45
74	R ₇₄	1	1	0	0	0	2	3	0	1	0	8	20
75	R ₇₅	1	0	1	2	2	2	1	0	3	2	14	35
76	R ₇₆	1	1	4	0	1	1	1	4	4	1	18	45
77	R	1	1	4	3	3	4	2	2	2	3	25	62,5

No	R	Skor Hasil Hitung										J	N
77	R 77												
78	R 78	2	1	2	0	1	2	0	0	1	0	9	22,5
79	R 79	1	1	4	4	2	1	4	1	1	1	20	50
80	R 80	2	1	1	1	4	4	4	4	3	0	24	60
81	R 81	3	2	1	0	0	2	3	0	3	1	15	37,5
82	R 82	3	1	0	1	1	0	0	2	1	0	9	22,5
83	R 83	1	0	2	4	3	0	1	1	0	1	13	32,5
84	R 84	3	0	0	2	0	1	3	2	4	0	15	37,5
85	R 85	3	3	4	0	3	0	2	0	1	0	16	40
86	R 86	1	0	1	1	2	0	0	0	3	0	8	20
87	R 87	2	1	4	3	2	0	3	3	3	0	21	52,5
88	R 88	4	3	2	0	3	2	3	1	3	3	24	60
89	R 89	4	2	4	0	1	1	4	2	4	1	23	57,5
90	R 90	4	1	1	0	3	1	4	1	0	0	15	37,5
91	R 91	4	0	2	0	3	4	2	3	3	0	21	52,5
92	R 92	2	1	1	0	1	1	3	3	1	0	13	32,5
93	R 93	3	2	3	0	4	2	4	1	4	3	26	65
94	R 94	3	3	4	3	3	1	2	3	4	1	27	67,5
95	R 95	2	3	4	2	4	2	3	0	3	2	25	62,5
96	R 96	3	2	1	0	4	1	4	3	4	0	22	55
97	R	2	1	1	0	1	2	4	3	3	4	21	52,5

No	R	Skor Hasil Hitung										J	N
		97											
98	R ₉₈	4	2	4	0	2	0	3	0	3	0	18	45
99	R ₉₉	2	3	4	1	3	3	3	2	4	4	29	72,5
100	R ₁₀₀	3	3	3	3	3	2	4	3	4	1	29	72,5
101	R ₁₀₁	3	0	1	0	3	1	4	3	4	0	19	47,5
102	R ₁₀₂	2	0	1	1	3	3	3	1	3	0	17	42,5
103	R ₁₀₃	3	3	3	3	4	3	4	1	1	0	25	62,5
104	R ₁₀₄	3	3	3	4	4	2	3	4	4	2	32	80
105	R ₁₀₅	3	3	4	3	4	1	4	1	2	0	25	62,5
106	R ₁₀₆	3	0	1	0	2	3	3	0	1	1	14	35
107	R ₁₀₇	1	1	2	4	3	3	3	3	4	3	27	67,5
108	R ₁₀₈	3	3	4	1	4	0	1	2	3	0	21	52,5
109	R ₁₀₉	0	1	1	1	4	1	1	1	3	3	16	40
110	R ₁₁₀	3	2	2	3	4	3	4	3	2	0	26	65
111	R ₁₁₁	2	0	3	3	4	1	1	0	3	3	20	50
112	R ₁₁₂	4	4	4	4	3	4	2	0	0	1	26	65
113	R ₁₁₃	3	1	1	1	3	3	4	3	0	0	19	47,5
114	R ₁₁₄	3	3	4	3	4	3	4	1	4	4	33	82,5
115	R ₁₁₅	3	2	4	3	2	0	1	1	2	0	18	45
116	R ₁₁₆	2	3	4	0	2	0	1	1	2	1	16	40
117	R	4	2	3	3	4	3	1	1	4	2	27	67,5

No	R	Skor Hasil Hitung										J	N
		117											
118	R ₁₁₈	3	3	2	0	1	1	2	3	4	4	23	57,5
119	R ₁₁₉	3	3	3	3	3	2	3	3	3	2	28	70
120	R ₁₂₀	2	0	1	0	1	1	1	1	3	0	10	25
121	R ₁₂₁	3	2	1	0	1	1	2	0	0	1	11	27,5
122	R ₁₂₂	3	3	4	2	3	1	1	2	2	2	23	57,5
123	R ₁₂₃	2	0	1	1	2	1	3	3	3	1	17	42,5
124	R ₁₂₄	2	1	1	2	2	1	4	0	1	1	15	37,5
125	R ₁₂₅	2	0	0	1	2	3	3	3	2	2	18	45
126	R ₁₂₆	2	1	1	3	3	0	2	1	4	1	18	45
127	R ₁₂₇	3	2	4	3	4	2	3	3	4	2	30	75
128	R ₁₂₈	4	2	1	0	2	0	2	1	2	0	14	35
129	R ₁₂₉	4	2	3	2	4	2	4	2	3	0	26	65
130	R ₁₃₀	4	2	3	3	3	2	3	3	3	3	29	72,5
131	R ₁₃₁	3	2	4	1	2	0	2	1	2	0	17	42,5
132	R ₁₃₂	3	2	4	2	3	3	3	0	2	1	23	57,5
133	R ₁₃₃	2	2	3	3	4	2	3	3	4	2	28	70
134	R ₁₃₄	3	2	4	3	3	1	2	3	3	1	25	62,5
135	R ₁₃₅	2	1	3	3	4	2	3	0	2	2	22	55
136	R ₁₃₆	3	3	3	2	3	3	3	2	4	0	26	65
137	R	3	3	4	2	3	2	4	3	3	2	29	72,5

No	R	Skor Hasil Hitung										J	N
137	R												
138	R ₁₃₈	3	0	2	1	3	0	1	1	3	1	15	37,5
139	R ₁₃₉	3	2	4	3	3	2	4	3	2	1	27	67,5
140	R ₁₄₀	3	2	1	0	2	0	0	1	3	0	12	30
141	R ₁₄₁	4	2	4	2	3	1	2	0	3	2	23	57,5
142	R ₁₄₂	3	2	4	1	1	1	4	2	1	1	20	50
143	R ₁₄₃	2	1	1	0	2	1	1	0	3	0	11	27,5
144	R ₁₄₄	2	1	0	1	4	1	2	0	3	0	14	35
145	R ₁₄₅	4	3	4	2	3	3	3	2	4	1	29	72,5
146	R ₁₄₆	3	2	4	3	3	2	1	0	2	0	20	50
147	R ₁₄₇	3	2	3	2	3	3	2	1	3	1	23	57,5
148	R ₁₄₈	1	2	3	3	2	1	1	1	1	1	16	40
149	R ₁₄₉	2	1	1	2	4	2	1	0	2	3	18	45
150	R ₁₅₀	2	1	0	2	4	3	2	1	1	1	17	42,5
151	R ₁₅₁	1	1	2	0	4	1	2	2	1	1	15	37,5
152	R ₁₅₂	2	1	1	3	3	3	3	3	2	1	22	55
153	R ₁₅₃	2	1	1	1	3	2	2	0	2	1	15	37,5
154	R ₁₅₄	3	3	3	2	3	2	3	1	3	1	24	60
155	R ₁₅₅	1	2	1	0	2	1	1	0	3	0	11	27,5
156	R ₁₅₆	2	0	3	1	3	0	2	0	4	1	16	40
157	R	3	2	3	3	3	3	3	3	3	1	27	67,5

No	R	Skor Hasil Hitung										J	N
		157											
158	R 158	3	4	4	4	4	3	3	3	3	3	34	85
159	R 159	3	3	3	3	3	2	3	2	3	3	28	70
160	R 160	2	3	3	3	3	1	2	2	3	3	25	62,5
161	R 161	4	3	3	3	3	3	3	3	3	1	29	72,5
162	R 162	3	3	3	2	3	3	3	3	3	1	27	67,5
163	R 163	3	2	4	2	3	0	2	3	4	1	24	60
164	R 164	3	2	2	1	1	2	4	2	3	3	23	57,5
165	R 165	3	2	4	3	3	2	1	1	2	0	21	52,5
166	R 166	3	2	1	0	2	3	3	2	4	2	22	55
167	R 167	4	2	1	2	1	1	1	2	4	2	20	50
168	R 168	1	1	2	1	2	0	3	1	2	3	16	40
169	R 169	2	1	1	1	2	0	1	1	1	0	10	25
170	R 170	3	3	2	1	1	0	2	2	3	3	20	50
171	R 171	3	1	2	3	3	2	1	2	3	3	23	57,5
172	R 172	2	3	3	3	2	1	1	1	2	1	19	47,5
173	R 173	3	3	3	3	3	3	3	3	3	1	28	70
174	R 174	4	4	4	3	4	4	4	4	4	3	38	95
175	R 175	1	0	1	1	2	0	2	3	3	2	15	37,5
176	R 176	4	3	3	0	3	2	4	2	1	1	23	57,5
177	R	2	0	2	0	1	1	3	3	4	2	18	45

No	R	Skor Hasil Hitung										J	N
		177											
178	R 178	4	2	3	1	1	0	1	0	3	2	17	42,5
179	R 179	3	3	3	3	4	3	4	2	1	0	26	65
180	R 180	2	1	1	1	1	0	1	0	4	2	13	32,5
181	R 181	4	1	3	2	3	3	4	2	3	0	25	62,5
182	R 182	3	3	3	2	4	3	2	1	1	0	22	55
183	R 183	3	3	4	2	4	2	3	2	4	2	29	72,5
184	R 184	3	3	4	2	3	3	4	3	3	2	30	75
185	R 185	4	2	1	1	2	3	4	3	3	2	25	62,5
186	R 186	1	2	1	0	2	2	1	0	2	3	14	35
187	R 187	2	3	3	0	2	0	2	0	2	1	15	37,5
188	R 188	4	3	4	2	4	2	4	2	3	3	31	77,5
189	R 189	4	3	4	3	3	2	4	2	4	2	31	77,5
190	R 190	4	3	3	1	1	0	2	3	4	1	22	55
191	R 191	4	4	2	4	3	3	4	3	4	2	33	82,5
192	R 192	1	0	2	3	4	2	1	0	3	1	17	42,5
193	R 193	1	1	4	2	4	2	3	3	4	2	26	65
194	R 194	1	0	3	3	3	2	4	1	2	2	21	52,5
195	R 195	1	1	4	3	2	1	4	2	3	1	22	55
196	R 196	2	0	2	0	1	1	1	0	3	2	12	30
197	R	1	1	1	1	1	2	3	0	2	1	13	32,5

No	R	Skor Hasil Hitung										J	N
		197											
198	R 198	3	2	3	0	2	2	4	3	4	1	24	60
199	R 199	3	3	4	2	4	2	1	0	2	1	22	55
200	R 200	2	3	1	1	1	1	0	0	2	0	11	27,5
201	R 201	3	3	4	3	4	2	4	2	4	3	32	80
202	R 202	4	3	3	3	3	2	4	2	4	2	30	75
203	R 203	1	2	3	1	1	2	4	2	2	2	20	50
204	R 204	2	0	2	1	1	1	2	4	3	3	19	47,5
205	R 205	2	1	1	0	2	0	2	0	1	0	9	22,5
206	R 206	2	0	1	1	4	2	4	3	3	2	22	55
207	R 207	4	2	4	3	3	0	2	1	2	1	22	55
208	R 208	4	2	2	3	3	0	1	0	2	1	18	45
209	R 209	3	3	4	3	3	3	4	2	1	0	26	65
210	R 210	2	1	4	3	4	2	3	0	2	1	22	55
211	R 211	3	3	3	3	4	4	4	1	2	1	28	70
212	R 212	3	3	4	3	0	1	2	0	3	1	20	50
213	R 213	1	1	1	0	4	1	4	2	4	3	21	52,5
214	R 214	3	2	4	3	2	1	2	4	4	2	27	67,5
215	R 215	3	4	3	4	3	4	4	2	2	4	33	82,5
216	R 216	3	4	4	4	2	0	1	0	1	0	19	47,5
217	R	0	1	1	0	2	3	4	3	2	0	16	40

No	R	Skor Hasil Hitung										J	N
		217											
218	R 218	1	1	2	4	3	1	4	3	3	2	24	60
219	R 219	1	1	2	0	0	0	2	2	4	2	14	35
220	R 220	4	3	3	3	4	2	4	4	3	0	30	75
221	R 221	3	0	1	0	3	2	3	1	2	0	15	37,5
222	R 222	2	2	1	0	1	1	0	1	2	4	14	35
223	R 223	3	3	4	3	3	1	0	0	0	0	17	42,5
224	R 224	0	0	2	2	0	1	4	3	3	3	18	45
225	R 225	3	2	4	3	4	2	3	0	1	1	23	57,5
226	R 226	3	0	3	3	2	0	2	3	4	2	22	55
227	R 227	3	3	4	3	4	2	4	2	4	1	30	75
228	R 228	2	3	4	3	4	2	4	1	2	0	25	62,5
229	R 229	2	1	2	0	4	3	3	0	1	0	16	40
230	R 230	3	2	2	1	2	1	1	0	1	0	13	32,5
231	R 231	4	4	3	4	4	3	4	3	4	4	37	92,5
232	R 232	1	0	2	0	2	0	1	0	2	1	9	22,5
233	R 233	2	3	4	2	4	3	3	3	3	2	29	72,5
234	R 234	3	2	4	4	3	1	0	2	3	0	22	55
235	R 235	2	0	2	0	3	2	4	3	3	1	20	50
236	R 236	3	3	2	1	1	0	2	1	2	3	18	45
237	R	3	3	4	2	4	2	1	2	3	3	27	67,5

No	R	Skor Hasil Hitung										J	N
	237												
238	R 238	3	4	4	2	3	3	4	3	3	2	31	77,5
239	R 239	4	3	2	0	3	2	4	3	4	3	28	70
240	R 240	3	4	2	0	2	1	1	0	2	3	18	45
241	R 241	4	4	2	1	2	0	4	2	4	2	25	62,5
242	R 242	2	1	1	3	3	2	4	3	4	3	26	65
243	R 243	3	3	2	0	2	3	3	2	4	2	24	60
244	R 244	3	1	1	0	1	2	4	3	2	1	18	45
245	R 245	4	4	2	1	2	0	1	1	4	2	21	52,5
246	R 246	4	3	3	3	4	3	3	4	4	2	33	82,5
247	R 247	4	3	3	4	2	2	4	2	4	2	30	75
248	R 248	2	0	2	0	2	0	1	2	4	2	15	37,5
249	R 249	4	4	2	0	1	1	2	0	2	4	20	50
250	R 250	4	4	3	3	4	3	4	2	2	3	32	80
251	R 251	4	3	3	1	4	3	3	1	4	2	28	70
252	R 252	3	3	3	2	4	2	1	0	3	3	24	60
253	R 253	4	3	2	1	4	3	3	2	2	0	24	60
254	R 254	3	2	3	3	4	2	3	0	1	0	21	52,5
255	R 255	3	3	3	3	4	4	3	3	4	3	33	82,5
256	R 256	4	3	3	3	4	2	4	2	1	0	26	65
257	R	4	3	3	2	3	3	4	2	1	2	27	67,5

No	R	Skor Hasil Hitung										J	N
		257											
258	R 258	3	2	3	4	3	4	2	2	3	3	29	72,5
259	R 259	3	2	4	3	4	2	3	3	3	3	30	75
260	R 260	4	3	2	2	1	0	2	4	3	3	24	60
261	R 261	3	4	3	4	2	4	4	1	1	1	27	67,5
262	R 262	3	2	0	2	4	4	3	3	4	3	28	70
263	R 263	2	4	3	3	1	0	1	2	1	0	17	42,5
264	R 264	2	3	4	3	4	3	3	4	4	2	32	80
265	R 265	3	2	4	3	4	3	1	2	4	2	28	70
266	R 266	3	4	4	3	2	1	4	0	1	2	24	60
267	R 267	2	0	1	3	4	2	1	0	3	2	18	45
268	R 268	2	1	4	2	3	0	2	4	4	1	23	57,5
269	R 269	4	3	2	0	2	2	1	0	0	2	16	40
270	R 270	3	3	4	3	4	2	3	1	2	4	29	72,5
271	R 271	1	1	1	0	1	2	2	3	1	0	12	30
272	R 272	3	4	4	2	1	1	0	3	4	2	24	60
273	R 273	2	3	0	1	3	3	4	2	1	0	19	47,5
274	R 274	3	1	1	0	1	0	2	1	4	0	13	32,5
275	R 275	1	2	4	2	0	1	1	3	3	2	19	47,5
276	R 276	2	4	3	3	2	2	4	4	3	3	30	75
277	R	2	3	4	3	4	2	2	3	4	2	29	72,5

No	R	Skor Hasil Hitung										J	N
		277											
278	R 278	3	0	1	2	4	3	1	1	3	2	20	50
279	R 279	2	1	1	0	1	1	2	0	1	1	10	25
280	R 280	4	3	4	2	1	0	2	1	2	4	23	57,5
281	R 281	3	3	3	4	4	2	0	2	4	2	27	67,5
282	R 282	2	2	4	3	4	2	0	1	2	3	23	57,5
283	R 283	3	3	4	4	3	2	4	2	1	0	26	65
284	R 284	2	0	1	2	2	0	1	2	4	2	16	40
285	R 285	3	3	4	2	3	0	4	2	1	1	23	57,5
286	R 286	2	0	2	2	3	0	0	3	4	2	18	45
287	R 287	2	0	1	1	2	1	1	0	1	1	10	25
288	R 288	2	1	1	0	0	2	3	0	0	0	9	22,5
289	R 289	4	4	2	1	2	2	2	1	1	0	19	47,5
290	R 290	4	2	1	0	2	1	4	3	3	0	20	50
291	R 291	3	4	4	2	1	0	2	3	4	3	26	65
292	R 292	2	4	4	3	3	1	4	1	2	0	24	60
293	R 293	2	1	2	3	4	3	4	1	2	1	23	57,5
294	R 294	4	2	2	4	4	2	3	1	1	0	23	57,5
295	R 295	1	1	1	2	4	2	4	4	3	2	24	60
296	R 296	2	0	1	1	2	0	1	1	2	1	11	27,5
297	R	3	2	4	2	1	0	1	3	1	1	18	45

No	R	Skor Hasil Hitung										J	N
297	R 297												
298	R 298	2	4	4	2	3	0	1	2	4	2	24	60
299	R 299	1	2	0	0	2	3	2	1	2	1	14	35
300	R 300	3	4	3	2	4	2	3	3	4	0	28	70
Rata - Rata Nilai SUS												53	

Keterangan :

R = Responden

P = Pertanyaan atau Pernyataan

J = Jumlah

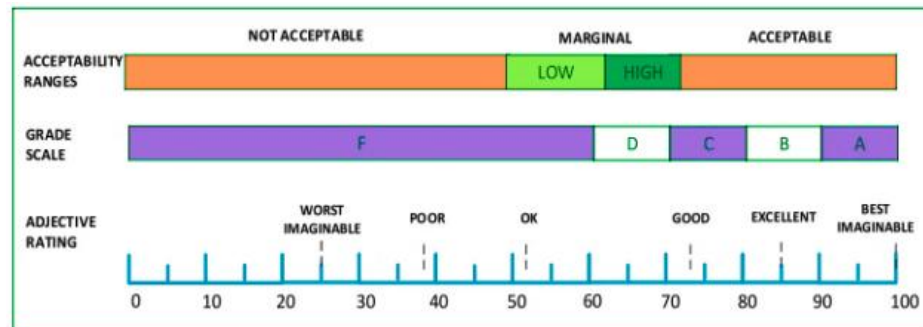
N = Nilai (Jumlah \times 2.5)

5.3 PEMBAHASAN SYSTEM USABILITY SCALE

Dalam menentukan hasil perhitungan penilaian terdapat tiga sudut pandang yaitu *acceptability*, *grade scale*, dan *adjective rating*. *Acceptability* terdapat tiga tingkatan yang terdiri dari *not acceptable*, marginal (rendah dan tinggi), dan *acceptable*. Sedangkan *grade scale* terdiri dari A, B, C, D dan F. Untuk *adjective rating* lebih banyak tingkatan yaitu *worst imaginable*, *poor*, *ok*, *good*, *excellent* dan *best imaginable*. *Acceptability* digunakan untuk melihat tingkat penerimaan pengguna terhadap perangkat lunak, *grade scale* untuk melihat tingkatan (*grade*) perangkat lunak, dan *adjective rating* untuk melihat *rating* dari perangkat lunak yang dihasilkan[23].

SUS merupakan penilaian global aspek *usability* (efektivitas, efisiensi, dan kepuasan

secara
subjektif
yang



dirasakan oleh pengguna. Skor SUS dapat menunjukkan tingkat penerimaan pengguna, skor SUS harus bernilai lebih dari 70 agar termasuk ke dalam kategori *Acceptable*[2]. Dengan demikian berikut penjelasan Skor SUS *website* JDIH Provinsi Jambi :

5.3.1 PEMBAHASAN SYSTEM USABILITY SCALE SESUAI UMUR

1. Umur Kurang dari 20

Gambar 5.4 Skor SUS Umur Kurang dari 20

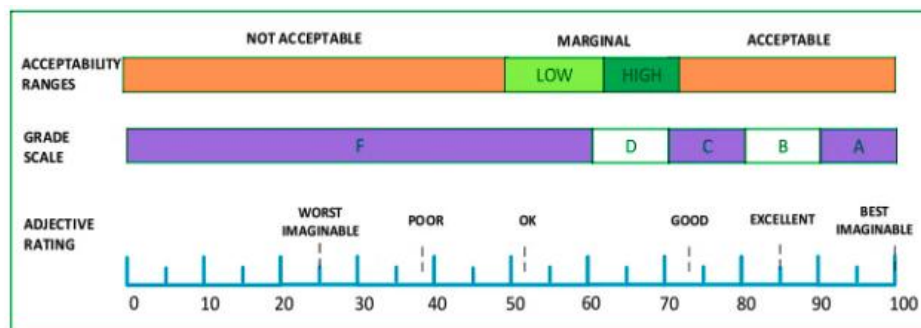
Skor SUS yang didapatkan bagi pengguna *website* JDIH Provinsi Jambi yang berusia dibawah 20 yaitu 63. Dengan angka skor SUS yang harus lebih dari 70 untuk dapat termasuk kedalam kategori *Acceptable* maka Angka ini mengindikasikan bahwa *website* tersebut berada pada kategori *Acceptability* di golongan marginal tinggi dengan *grade scale* mencapai predikat D dan *adjective rating* yang mencapai level *Good*. Berikut pembahasan bagi pengguna *website* dengan umur dibawah 20 :

1. Tingkat *Acceptability* / penerimaan pengguna masuk dalam kategori tinggi, maka dari itu menurut responden penilaian *website* JDIH Provinsi Jambi tingkat penerimaan yang masih dianggap tinggi .
2. Tingkat *Grade* skala masuk dalam kategori D, maka dari itu menurut responden *website* ini mengisyaratkan bahwa terdapat ruang peningkatan yang masih signifikan dalam hal kegunaan *website*, maka penilaian *website* JDIH Provinsi Jambi masih kurang efisien.
3. *Adjective rating* masuk dalam kategori *Good*. Maka dari itu menurut responden *website* JDIH Provinsi Jambi kegunaan dalam *website* ini termasuk cukup, tetapi masih terdapat aspek-aspek tertentu yang dapat diperbaiki atau perlu ditingkatkan.

2. Umur 20 sampai 30

Gambar 5.5 Skor SUS Umur 20 sampai 30

Skor SUS yang didapatkan bagi pengguna *website* JDIH Provinsi Jambi yang berusia 20 sampai 30 yaitu 55. Angka ini mengindikasikan bahwa *website* tersebut berada pada kategori *Acceptability ranges* di golongan



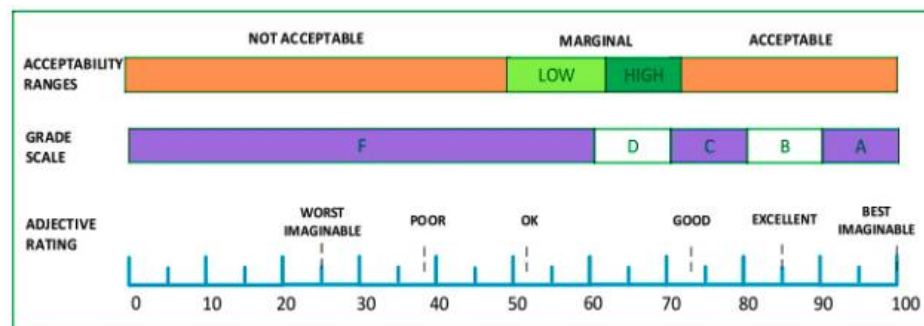
marginal rendah dengan *grade scale* mencapai predikat F dan *adjective rating* yang mencapai level *Good*. Berikut pembahasan bagi pengguna *website* dengan umur 20 sampai 30 :

1. Tingkat *Acceptability* / penerimaan pengguna. Skor 55 membuat tingkat *acceptability* bagi kelompok yang berusia 20 sampai 30 menjadi rendah. Ini mengindikasikan ada bahwa ada potensi perbaikan yang signifikan dalam hal penerimaan dan kepuasan pengguna.

2. Tingkat *grade scale* yang mencapai predikat F. Tingkat *grade* ini menyoroti kebutuhan perbaikan substansial dalam kegunaan *website* dengan ini mencerminkan bahwa tingkat kesulitan dan ketidakpuasan pengguna dalam berinteraksi dengan *website*.
3. Tingkat *Adjective Rating*. Meskipun tingkat *grade* dan *acceptability* berada pada rentang yang lebih rendah. *Adjective rating* yang mencapai level *Good* menunjukkan bahwa meskipun terdapat kekurangan pengguna berusia 20-30 tahun masih melihat *usability website* ini secara positif.

3. Umur 30 sampai 40

Gambar 5.6 Skor SUS Umur 20 sampai 30



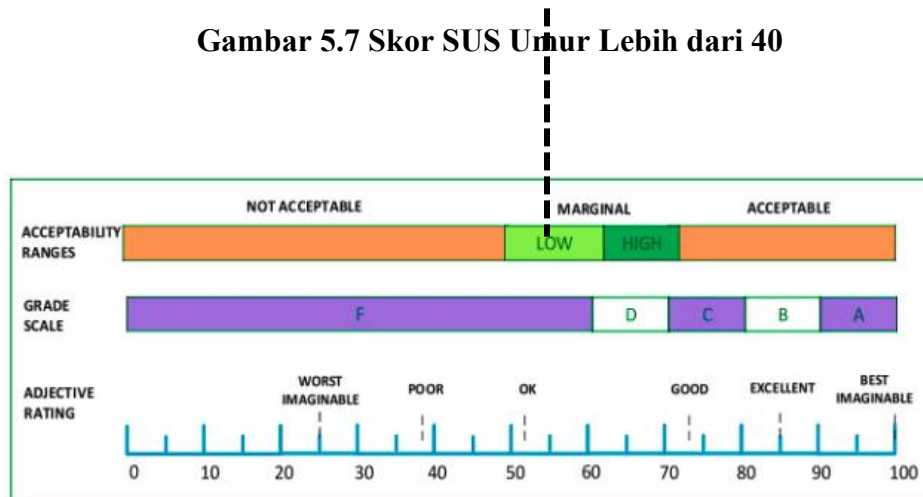
Skor SUS yang didapatkan bagi pengguna *website* JDIH Provinsi Jambi yang berusia 30 sampai 40 yaitu 51. Angka ini mengindikasikan bahwa

website tersebut berada pada kategori *Acceptability ranges* di golongan marginal rendah dengan *grade scale* mencapai predikat F dan *adjective rating* yang tepat di level OK. Berikut pembahasan bagi pengguna *website* dengan umur 30 sampai 40 :

1. Tingkat *Acceptability* / penerimaan pengguna. Skor *System Usability Scale* (SUS) sebesar 51 untuk kelompok usia 30-40 tahun menempatkan *website* dalam kategori *Acceptability* yang cenderung marginal rendah. Hal ini menandakan bahwa terdapat tantangan dalam memenuhi tingkat penerimaan dan kepuasan pengguna di dalam kelompok usia ini.
2. Tingkat *grade scale*. Dengan *grade scale* yang mencapai predikat F mencerminkan tingkat kesulitan yang cukup signifikan dan ketidakpuasan pengguna dalam berinteraksi dengan *website*. Peningkatan harus difokuskan dengan tujuan meningkatkan kegunaan dan memperbaiki kesan yang diberikan pada pengguna.
3. Tingkat *Adjective Rating* yang tepat di level OK, Meskipun level OK dapat dianggap sebagai cukup, namun perlu dilakukan evaluasi lebih lanjut untuk memahami lebih baik aspek-aspek spesifik yang mendorong penilaian tersebut. Ini dapat memberikan pandangan yang lebih rinci tentang area-area yang dapat diperbaiki atau diperkuat.

4. Umur Lebih dari 40

Gambar 5.7 Skor SUS Umur Lebih dari 40



Skor SUS yang didapatkan bagi pengguna *website* JDIIH Provinsi Jambi yang berusia lebih dari 40 yaitu 54. Angka ini mengindikasikan bahwa *website* tersebut berada pada kategori *Acceptability ranges* di golongan marginal rendah dengan *grade scale* mencapai predikat F dan *adjective rating* yang berada di Level *Good*. Berikut pembahasan bagi pengguna *website* dengan umur lebih dari 40 :

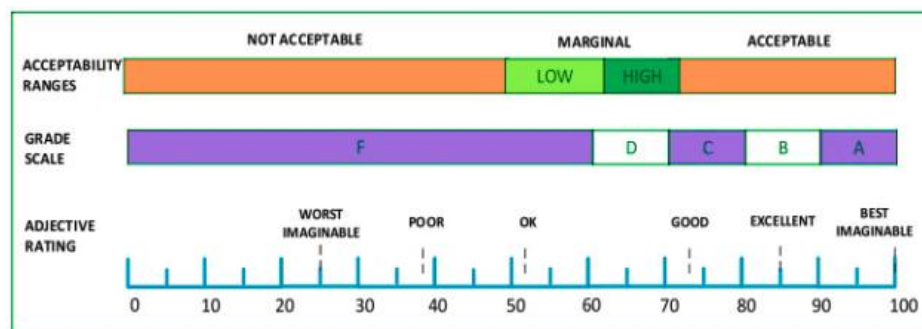
1. Tingkat *Acceptability* / penerimaan pengguna yang pengguna berusia lebih dari 40 tahun terletak dalam kategori *Acceptability* yang cenderung marginal rendah. Ini menunjukkan bahwa terdapat potensi peningkatan yang signifikan dalam hal penerimaan dan kepuasan pengguna.
2. Tingkat *grade scale* yang F menggambarkan tingkat kesulitan dan ketidakpuasan yang cukup besar dalam berinteraksi dengan *website*.

- Peningkatan perlu difokuskan pada aspek-aspek spesifik yang mendorong penilaian grade scale rendah. Hal ini dapat mencakup pemahaman yang lebih baik terhadap kebutuhan pengguna berusia lebih dari 40 tahun.
3. Tingkat *Adjective Rating* yang berada di Level *good* memberikan sentimen positif meskipun dalam konteks tingkat *acceptability* yang cenderung rendah. Evaluasi lebih lanjut diperlukan untuk mengidentifikasi aspek-aspek yang mempengaruhi penilaian positif ini dan memastikan bahwa aspek tersebut diperkuat dan ditingkatkan.

5.3.2 PEMBAHASAN SYSTEM USABILITY SCALE SEMUA UMUR

Gambar 5.8 Skor SUS Semua Umur

Skor SUS yang didapatkan bagi pengguna semua umur website JDIH



Provinsi Jambi yang yaitu 53. Angka ini mengindikasikan bahwa website tersebut berada pada kategori Acceptability ranges di golongan marginal

rendah dengan grade scale mencapai predikat F dan adjective rating yang berada di Level Good. Berikut pembahasan bagi pengguna website dengan semua umur :

1. Tingkat *Acceptability* / penerimaan pengguna Skor SUS sebesar 53 menunjukkan tingkat *acceptability* yang tergolong dalam kategori marginal rendah. Pengguna mungkin mengalami sejumlah tantangan dan ketidaknyamanan dalam berinteraksi dengan website. Perbaikan yang signifikan diperlukan untuk meningkatkan tingkat penerimaan dan kepuasan pengguna..
2. Tingkat *grade scale* yang F mengindikasikan bahwa usability website tersebut berada pada tingkat yang sangat rendah, dengan kebutuhan perbaikan mendesak untuk meningkatkan pengalaman pengguna. Grade scale F menunjukkan adanya hambatan yang signifikan dalam kegunaan website.
3. Tingkat *Adjective Rating* yang mencapai Level Good menunjukkan bahwa, meskipun ada ruang untuk perbaikan, pengguna masih memberikan penilaian positif terhadap usability website. Ini bisa mengindikasikan bahwa ada aspek-aspek tertentu yang ditemukan baik oleh pengguna meskipun secara keseluruhan tingkat *acceptability* masih rendah.

5.4 REKOMENDASI PERBAIKAN

Rekomendasi ini didapatkan dari saran yang diberikan oleh para responden setelah menjalankan pengisian Kuesioner. Peneliti menyelipkan sebuah kotak saran di kuesioner agar mengetahui apa saja keinginan pengguna terhadap website JDIIH Provinsi Jambi. Berikut adalah perbaikan yang pengguna dan peneliti :

1. Perlunya peningkatan konsistensi dalam presentasi informasi, seperti katalog dan abstrak, termasuk mencantumkan keterangan konsideran dan nasakah naskah peraturannya.
2. Keterlibatan aktif dengan pengguna melalui akun media sosial resmi perlu diperkuat untuk meningkatkan penyebaran informasi.
3. Saran untuk melakukan maintenance secara rutin perlu diimplementasikan untuk memastikan kualitas dan kenyamanan pengguna tetap terjaga.
4. Walaupun sudah ada mesin pencarian produk hukum namun pengguna menyarankan mesin pencarian yang lebih efisien untuk meningkatkan kemudahan pengguna dalam menemukan informasi.

