

## BAB V

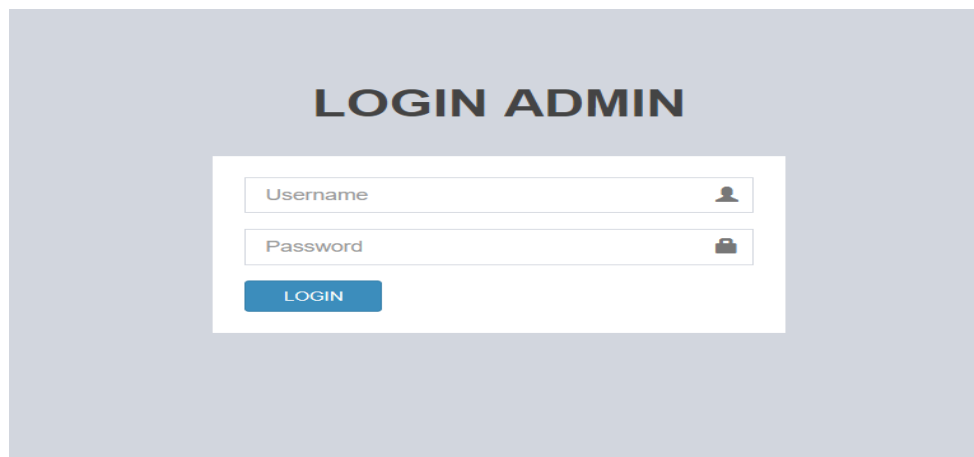
### IMPLEMENTASI DAN PENGUJIAN

#### 5.1 HASIL IMPLEMENTASI

Pada tahap ini penulis mengimplementasikan hasil rancangan yang telah dibuat pada tahap sebelumnya. Implementasi yang dimaksud adalah proses menterjemahkan rancangan menjadi suatu sistem atau perangkat lunak. Tujuan dari implementasi ini adalah menerapkan program yang telah dirancang pada kondisi yang sebenarnya. Adapun implementasi rancangan program antara lain adalah sebagai berikut:

1. Tampilan Halaman *Login Admin*

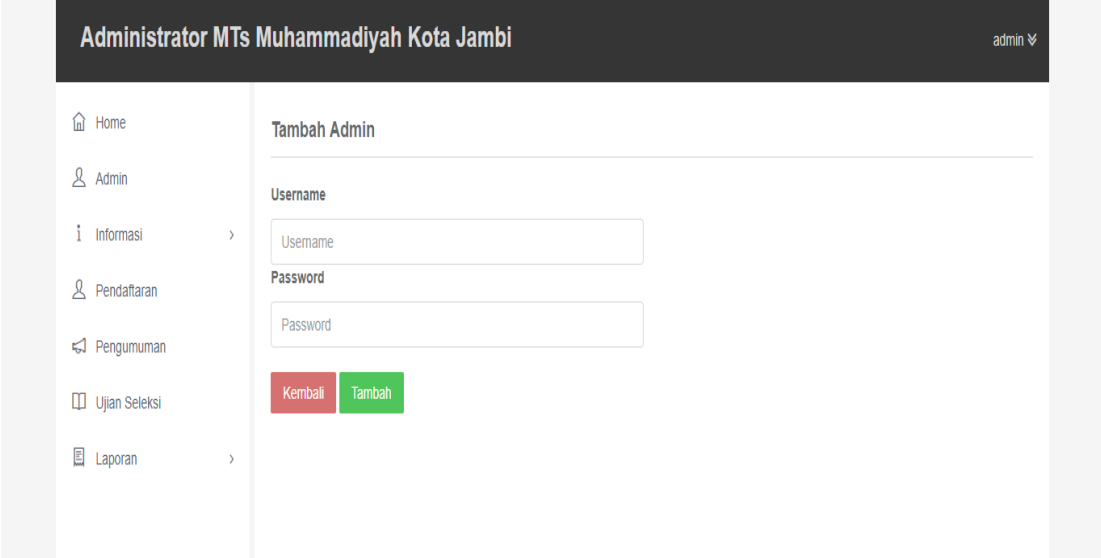
Tampilan halaman *login* admin pada gambar 5.1 merupakan implementasi dari rancangan halaman *login* admin pada gambar 4.28.



**Gambar 5.1 Tampilan Halaman *Login Admin***

## 2. Tampilan Halaman Tambah Admin

Tampilan halaman tambah admin pada gambar 5.2 merupakan implementasi dari rancangan halaman tambah admin pada gambar 4.29.



The screenshot displays the 'Tambah Admin' page within the 'Administrator MTs Muhammadiyah Kota Jambi' interface. The top navigation bar is dark and includes the system name and a user profile labeled 'admin'. A sidebar on the left provides navigation options: Home, Admin, Informasi, Pendaftaran, Pengumuman, Ujian Seleksi, and Laporan. The main content area is titled 'Tambah Admin' and contains two input fields: 'Username' and 'Password'. Below the fields are two buttons: 'Kembali' (red) and 'Tambah' (green).

**Gambar 5.2 Tampilan Halaman Tambah Admin**

## 3. Tampilan Halaman Tambah Pengumuman

Tampilan halaman pengumuman pada gambar 5.3 merupakan hasil implemtasi dari rancangan halaman tambah pengumuman pada gambar 4.30.

**Gambar 5.3 Tampilan Halaman Tambah Pengumuman**

#### 4. Tampilan Halaman Tambah Ujian

Tampilan halaman tambah ujian pada gambar 5.4 merupakan hasil dari rancangan halaman tambah ujian pada gambar 4.31.

**Gambar 5.4 Tampilan Halaman Tambah Ujian**

## 5. Tampilan Halaman Utama Pengunjung

Tampilan halaman utama pengunjung pada gambar 5.5 merupakan hasil dari rancangan halaman utama pengunjung pada gambar 4.32.



**Gambar 5.5 Tampilan Halaman Utama Pengunjung**

## 6. Tampilan Halaman Sejarah

Tampilan halaman sejarah pada gambar 5.6 merupakan hasil dari rancangan halaman sejarah pada gambar 4.33.

Kontak Lokasi

Minggu, 27 Januari 2019

**MADRASAH TSANAWIYAH MUHAMMADIYAH  
KOTA JAMBI**  
Jln. Kapten A. Bakruddin Lrg. Nusa Indah II RT.32 No. 01  
Kel. Simp. IV Sipin Jambi-36124 Telp.60846

BERANDA INFORMASI PENDAFTARAN DATA PENDAFTAR PENGUMUMAN DOWNLOAD UJIAN SELEKSI

### Sejarah Sekolah

MTS Muhammadiyah merupakan salah satu sekolah swasta di Kota Jambi. MTS Muhammadiyah berlokasi di Jl. Kapten A. Bakaruddin, Lrng.Nusa Indah II Rt.32 No. 01, Kel.Simp. IV Sipin, Kec. Telanai Pura Kota Jambi. MTS Muhammadiyah Kota Jambi tergolong MTS lama yang berdiri pada tahun 2007. Walaupun tergolong baru sekolah ini sudah terakreditasi B dengan Jumlah tenaga pengajar 16 orang dan memiliki 10 ruang kelas, 2 ruang laboratorium dan 1 ruang perpustakaan.

MTS Muhammadiyah Kota Jambi memiliki kegiatan ekstrakurikuler yaitu muhadharah, marawis, khutbah, pramuka, hafidz juz 'amma.

#### SAMBUTAN

Bismillahirrohmanniromih  
Assalamualaikum Warahmatullah  
Wabarakatuh  
Alhamdulillah robbi alamin kami  
panjatkan kehadiran Allah SWT,  
bahwasannya dengan rahmat dan  
karunia-Nya lah Website MTS  
Muhammadiyah Kota Jambi ini dapat  
menyediakan informasi yang  
berguna.

#### PENCARIAN PENGUMUMAN UJIAN

Ketik dan Enter

#### INFORMASI

- Kepsek: Muhammad Yani, SE
- Wakakurikulum: Amran, S.Ag
- Bendahara: Yuli Handayani, S.pdI
- TU: Suryadi S.Pd
- Wali Kls Vii: Dwi Rahmah, S.Ag
- Wali Kls Viii: Nurtrika Sari, S.Pd
- Wali Kls Ix: Yun Armidasari, S.Pd

**Ikuti Kami**

MTS Muhammadiyah Kota Jambi  
@MTS Muhammadiyah  
mtsmuhammadiyah@gmail.com

**Hubungi Kami**

Alamat : Jln. Kapten A. Bakruddin Lrg. Nusa Indah II RT.32 No. 01  
Kel. Simp. IV Sipin Jambi-36124  
No Telepon : (60846)  
Fax : -

© 2019 Madrasah Tsanawiyah Muhammadiyah  
Kota Jambi

**Gambar 5.6 Tampilan Halaman Sejarah**

## 7. Tampilan Halaman Visi dan Misi

Tampilan halaman visi dan misi pada gambar 5.7 merupakan hasil dari rancangan halaman visi dan misi pada gambar 4.34.

Kontak Lokasi Sabtu, 09 Februari 2019

**MADRASAH TSANAWIYAH MUHAMMADIYAH KOTA JAMBI**  
 Jln. Kapten A. Bakruddin Lrg. Nusa Indah II RT.32 No. 01  
 Kel. Simp. IV Sipin Jambi-36124 Telp.60846

BERANDA | INFORMASI | PENDAFTARAN | DATA PENDAFTAR | PENGUMUMAN | DOWNLOAD | UJIAN SELEKSI

### Visi & Misi Sekolah

VISI

Unggul dalam bidang mutu akademis dan teknologi yang berpijak pada akhlak mulia

MISI

1. Menumbuhkan idealisme segenap warga sekolah agar memiliki motivasi yang kuat untuk mencapai prestasi sekolah yang optimal.
2. Meningkatkan profesionalisme guru dan tenaga kependidikan lainnya yang memiliki keahlian tanggung jawab dan kesejawatan dalam mencapai puncak prestasi sekolah.
3. Melaksanakan pembelajaran dan pembimbingan siswa secara efektif dan efisien.
4. Mendorong dan membantu siswa mengenali potensinya sehingga dapat dikembangkan secara optimal.
5. Meningkatkan penghayatan dan pengalaman ajaran agama untuk berperilaku/berakhlak yang mulia.
6. Meningkatkan penerapan partisipasi dengan melibatkan segenap

**SAMBUTAN**

Bismillahirohmannirrohim  
 Assalamualaikum Warahmatullah  
 Wabarakatuh  
 Alhamdulillah robbi alamin kami  
 panjatkan kehadiran Allah SWT.  
 bahwasannya dengan rahmat dan  
 karunia-Nya lah Website MTS  
 Muhammadiyah Kota Jambi ini  
 dapat menyediakan informasi yang  
 berguna.

**PENCARIAN PENGUMUMAN UJIAN**

Ketik dan Enter

**INFORMASI**

- Kepek Muhammad Yani, SE
- Wakakurikulum, Amran, S.Ag
- Bendahara Yuli Handayani, S.pdI
- TU. Suryadi S.Pd
- Wali Kls VII Dwi Rahmah, S.Ag
- Wali Kls VIII Nurrika Sari, S.Pd
- Wali Kls IX Yun Amidasari, S.Pd

**Gambar 5.7 Tampilan Halaman Visi dan Misi**

## 8. Tampilan Halaman Galeri


Tampilan halaman galeri pada gambar 5.8 merupakan hasil dari rancangan halaman galeri pada gambar 4.35.

Kontak Lokasi Minggu, 27 Januari 2019

**MADRASAH TSANAWIYAH MUHAMMADIYAH  
KOTA JAMBI**  
Jln. Kapten A. Bakruddin Lrg. Nusa Indah II RT.32 No. 01  
Kel. Simp. IV Sipin Jambi-36124 Telp.60846

BERANDA INFORMASI PENDAFTARAN DATA PENDAFTAR PENGUMUMAN DOWNLOAD UJIAN SELEKSI

Galeri Sekolah



**SAMBUTAN**

Bismillahirrahmanirrohim  
Assalamualaikum Warahmatullah  
Wabarakatuh  
Alhamdulillah robbi alamin kami  
panjatkan kehadiran Allah SWT,  
bahwasannya dengan rahmat dan  
karunia-Nya lah Website MTS  
Muhammadiyah Kota Jambi ini dapat  
menyediakan informasi yang  
berguna.

**PENCARIAN PENGUMUMAN UJIAN**

Ketik dan Enter

**INFORMASI**

- 🏠 Kepsek: Muhammad Yani, SE
- 🏠 Wakakurikulum: Amran, S.Ag
- 🏠 Bendahara: Yuli Handayani, S.pdI
- 🏠 TU: Suryadi S.Pd
- 🏠 Wali Kls Vii: Dwi Rahmah, S.Ag
- 🏠 Wali Kls Viii: Nurtrika Sari, S.Pd
- 🏠 Wali Kls Ix: Yun Arnisasari, S.Pd

Ikuti Kami  
 📘 MTS Muhammadiyah Kota Jambi  
 📧 @MTS Muhammadiyah  
 📧 mtsmuhammadiyah@gmail.com

Hubungi Kami  
 Alamat : Jln. Kapten A. Bakruddin Lrg. Nusa Indah II RT.32 No. 01  
 Kel. Simp. IV Sipin Jambi-36124  
 No Telepon : (60846)  
 Fax : -

© 2019 Madrasah Tsanawiyah Muhammadiyah  
Kota Jambi


**Gambar 5.8 Tampilan Halaman Galeri**

## 9. Tampilan Halaman Pendaftaran Siswa

Tampilan halaman pendaftaran siswa pada gambar 5.9 merupakan hasil dari rancangan halaman pendaftaran siswa pada gambar 4.36.



Minggu, 27 Januari 2019



**MADRASAH TSANAWIYAH MUHAMMADIYAH  
KOTA JAMBI**

Jln. Kapten A. Bakruddin Lrg. Nusa Indah II RT.32 No. 01  
Kel. Simp. IV Sipin Jambi-36124 Telp.60846

[BERANDA](#) | [INFORMASI](#) | [PENDAFTARAN](#) | [DATA PENDAFTAR](#) | [PENGUMUMAN](#) | [DOWNLOAD](#) | [UJIAN SELEKSI](#)

**Seleksi Penerimaan Siswa/i Baru Tahun Ajaran 2018/2019**

<p><b>Nama Lengkap</b></p> <input type="text" value="Nama Lengkap"/>	<p><b>Asal Sekolah</b></p> <input type="text" value="Asal Sekolah"/>
<p><b>Jenis Kelamin</b></p> <input type="text" value="Laki-Laki"/>	<p><b>Tahun Lulus</b></p> <input type="text" value="2000"/>
<p><b>Tempat Lahir</b></p> <input type="text" value="Tempat Lahir"/>	<p><b>No NISN</b></p> <input type="text" value="No NISN"/>
<p><b>Tanggal Lahir</b></p> <input type="text" value="Tanggal Lahir"/>	<p><b>Nama Ayah</b></p> <input type="text" value="Nama Ayah"/>
<p><b>Agama</b></p> <input type="text" value="Islam"/>	<p><b>Nama Ibu</b></p> <input type="text" value="Nama Ibu"/>
<p><b>Anak Ke-</b></p> <input type="text" value="1"/>	<p><b>Pendidikan Ayah</b></p> <input type="text" value="Pilih Pendidikan Ayah"/>
<p><b>Jumlah Saudara</b></p> <input type="text" value="1"/>	<p><b>Pendidikan Ibu</b></p> <input type="text" value="Pilih Pendidikan Ibu"/>
<p><b>Status Dalam Keluarga</b></p> <input type="text" value="Anak Kandung"/>	<p><b>Pekerjaan Orang Tua</b></p> <input type="text" value="Pekerjaan Orang Tua"/>
<p><b>Alamat Sekarang</b></p> <input type="text" value="Alamat Sekarang"/>	<p><b>No Telepon</b></p> <input type="text" value="No Telepon"/>

[DAFTAR](#)

SAMBUTAN

Bismillahirohmannirohim  
Assalamualaikum Warahmatullah  
Wabarakatuh  
Alhamdulillah robbil alamin kami  
panjatkan kehadirat Allah SWT,  
bahwasannya dengan rahmat dan  
karunia-Nya lah Website MTS  
Muhammadiyah Kota Jambi ini dapat  
menyediakan informasi yang  
berguna.

PENCARIAN PENGUMUMAN UJIAN

Ketik dan Enter

INFORMASI

- Kepsek. Muhammad Yani, SE
- Wakakurikulum. Amran, S.Ag
- Bendahara. Yuli Handayani, S.pd
- TU. Suryadi S.Pd
- Wali Kls Vii. Dwi Rahmah, S. Ag
- Wali Kls Viii. Nurtrika Sari, S.Pd
- Wali Kls Ix. Yun Arnidasari, S.Pd

<p><b>Ikuti Kami</b></p> <p> MTS Muhammadiyah Kota Jambi</p> <p> @MTS Muhammadiyah</p> <p> mtsmuhammadiyah@gmail.com</p>	<p><b>Hubungi Kami</b></p> <p>Alamat : Jln. Kapten A. Bakruddin Lrg. Nusa Indah II RT.32 No. 01 Kel. Simp. IV Sipin Jambi-36124 No Telepon : (60846) Fax : -</p>
--	--

© 2019 Madrasah Tsanawiyah Muhammadiyah Kota Jambi

**Gambar 5.9 Tampilan Halaman Pendaftaran Siswa**

## 10. Tampilan Halaman *Upload* Foto Formulir

Tampilan halaman *upload* foto formulir pada gambar 5.10 merupakan hasil dari rancangan halaman *upload* foto formulir pada gambar 4.37.



Kontak Lokasi Minggu, 27 Januari 2019

**MADRASAH TSANAWIYAH MUHAMMADIYAH  
KOTA JAMBI**  
Jln. Kapten A. Bakruddin Lrg. Nusa Indah II RT.32 No. 01  
Kel. Simp. IV Sipin Jambi-36124 Telp.60846

BERANDA INFORMASI PENDAFTARAN DATA PENDAFTAR PENGUMUMAN DOWNLOAD UJIAN SELEKSI

Selesaikan Pendaftaran

Foto Siswa

Kode Pendaftaran \*Simpan kode pendaftaran untuk cetak formulir

Kode Pendaftaran

Foto SKHU/Ijazah

Choose File No file chosen

Foto Akta Kelahiran

Choose File No file chosen

Choose File No file chosen

SIMPAN

**SAMBUTAN**

Bismillahirohmanniromih  
Assalamualaikum Warahmatullah  
Wabarakatuh  
Alhamdulillah robil alamin kami  
panjatkan kehadirat Allah SWT,  
bahwasannya dengan rahmat dan  
karunia-Nya lah Website MTS  
Muhammadiyah Kota Jambi ini dapat  
menyediakan informasi yang  
berguna.

**PENCARIAN PENGUMUMAN UJIAN**

Ketik dan Enter

**INFORMASI**

- 🏠 Kepsek: Muhammad Yani, SE
- 🏠 Wakakurikulum: Amran, S.Ag
- 🏠 Bendahara: Yuli Handayani, S.pdI
- 🏠 TU: Suryadi S.Pd
- 🏠 Wali Kls Vii: Dwi Rahmah, S.Ag
- 🏠 Wali Kls Viii: Nurtrika Sari, S.Pd
- 🏠 Wali Kls Ix: Yun Arndasari, S.Pd

Ikuti Kami

📘 MTS Muhammadiyah Kota Jambi  
📷 @MTS Muhammadiyah  
✉️ mtsmuhammadiyah@gmail.com

Hubungi Kami

Alamat : Jln. Kapten A. Bakruddin Lrg. Nusa Indah II RT.32 No. 01  
Kel. Simp. IV Sipin Jambi-36124  
No Telepon : (60846)  
Fax : -

© 2019 Madrasah Tsanawiyah Muhammadiyah  
Kota Jambi

**Gambar 5.10 Tampilan Halaman *Upload Foto Formulir***

## 11. Tampilan Halaman Cetak Formulir

Tampilan halaman cetak formulir pada gambar 5.11 merupakan hasil dari rancangan halaman cetak formulir pada gambar 4.38.


The screenshot displays the website for Madrasah Tsanawiyah Muhammadiyah Kota Jambi. At the top, there are navigation links for 'Kontak' and 'Lokasi', and the date 'Minggu, 27 Januari 2019'. The main header features the school's logo and name, along with its address: 'Jln. Kapten A. Bakruddin Lrg. Nusa Indah II RT.32 No. 01 Kel. Simp. IV Sipin Jambi-36124 Telp.60846'. A blue navigation bar contains links for 'BERANDA', 'INFORMASI', 'PENDAFTARAN', 'DATA PENDAFTAR', 'PENGUMUMAN', 'DOWNLOAD', and 'UJIAN SELEKSI'. The main content area is titled 'Cetak Formulir Pendaftaran' and includes a form with a 'Kode Pendaftaran' input field and a 'CETAK' button. To the right, there are three sidebar sections: 'SAMBUTAN' with a religious greeting, 'PENCARIAN PENGUMUMAN UJIAN' with a search input field, and 'INFORMASI' listing staff members like Kepsek, Wakil, Bendahara, TU, and Wali Kls. The footer contains social media links, contact information, and a copyright notice for 2019.

**Gambar 5.11 Tampilan Halaman Cetak Formulir**

## 12. Tampilan Halaman Pengumuman

Tampilan halaman pengumuman pada gambar 5.12 merupakan hasil dari rancangan halaman pengumuman pada gambar 4.39.

Kontak
Lokasi
Minggu, 27 Januari 2019



**MADRASAH TSANAWIYAH MUHAMMADIYAH  
KOTA JAMBI**

Jln. Kapten A. Bakruddin Lrg. Nusa Indah II RT.32 No. 01  
Kel. Simp. IV Sipin Jambi-36124 Telp.60846

BERANDA
INFORMASI
PENDAFTARAN
DATA PENDAFTAR
PENGUMUMAN
DOWNLOAD
UJIAN SELEKSI



**Pengumuman Hasil Ujian Sesi 1**

📅 27 Januari 2019 👤 Admin

ini merupakan hasil dari ujian sesi 1

[Download File](#)

**SAMBUTAN**

Bismillahirohmannirrohim  
Assalamualaikum Warahmatullah  
Wabarakatuh  
Alhamdulillah robbil alamin kami  
panjatkan kehadiran Allah SWT,  
bahwasannya dengan rahmat dan  
karunia-Nya lah Website MTS  
Muhammadiyah Kota Jambi ini dapat  
menyediakan informasi yang  
berguna.

**PENCARIAN PENGUMUMAN UJIAN**

Ketik dan Enter

**INFORMASI**

- 🏠 Kepsek. Muhammad Yani, SE
- 🏠 Wakakurikulum. Amran, S.Ag
- 🏠 Bendahara. Yuli Handayani, S.pd
- 🏠 TU. Suryadi S.Pd
- 🏠 Wali Kls Vii. Dwi Rahmah, S.Ag
- 🏠 Wali Kls Viii. Nurtrika Sari, S.Pd
- 🏠 Wali Kls Ix. Yun Armidasari, S.Pd

**Ikuti Kami**

[f MTS Muhammadiyah Kota Jambi](#)

[@MTS Muhammadiyah](#)

[mtsmuhammadiyah@gmail.com](mailto:mtsmuhammadiyah@gmail.com)

**Hubungi Kami**

Alamat : Jln. Kapten A. Bakruddin Lrg. Nusa Indah II RT.32 No. 01  
Kel. Simp. IV Sipin Jambi-36124  
No Telepon : (60846)  
Fax : -

© 2019 Madrasah Tsanawiyah Muhammadiyah  
Kota Jambi

**Gambar 5.12 Tampilan Halaman Pengumuman**

### 13. Tampilan Halaman *Download*

Tampilan halaman *download* pada gambar 5.13 merupakan hasil dari rancangan halaman *download* pada gambar 4.40.

Kontak Lokasi Minggu, 27 Januari 2019

**MADRASAH TSANAWIYAH MUHAMMADIYAH  
KOTA JAMBI**  
Jln. Kapten A. Bakruddin Lrg. Nusa Indah II RT.32 No. 01  
Kel. Simp. IV Sipin Jambi-36124 Telp.60846

BERANDA INFORMASI PENDAFTARAN DATA PENDAFTAR PENGUMUMAN DOWNLOAD UJIAN SELEKSI

Download	
Keterangan	File
File materi try out	Download

**SAMBUTAN**

Bismillahirrahmanirrahim  
Assalamualaikum Warahmatullah  
Wabarakatuh  
Alhamdulillah robbi alamin kami  
panjatkan kehadiran Allah SWT,  
bahwasannya dengan rahmat dan  
karunia-Nya lah Website MTS  
Muhammadiyah Kota Jambi ini dapat  
menyediakan informasi yang  
berguna.

**PENCARIAN PENGUMUMAN UJIAN**

Ketik dan Enter

**INFORMASI**

- 🏠 Kepsek: Muhammad Yani, SE
- 🏠 Wakakurikulum: Amran, S.Ag
- 🏠 Bendahara: Yuli Handayani, S.pd
- 🏠 TU: Suryadi S.Pd
- 🏠 Wali Kls Vii: Dwi Rahmah, S.Ag
- 🏠 Wali Kls Viii: Nurtrika Sari, S.Pd
- 🏠 Wali Kls Ix: Yun Armidasari, S.Pd

Ikuti Kami  
 📘 MTS Muhammadiyah Kota Jambi  
 📷 @MTS Muhammadiyah  
 ✉️ mtsmuhammadiyah@gmail.com

Hubungi Kami  
 Alamat : Jln. Kapten A. Bakruddin Lrg. Nusa Indah II RT.32 No. 01  
 Kel. Simp. IV Sipin Jambi-36124  
 No Telepon : (60846)  
 Fax : -

© 2019 Madrasah Tsanawiyah Muhammadiyah  
Kota Jambi

**Gambar 5.13 Tampilan Halaman *Download***

## 14. Tampilan Halaman Ujian Seleksi

Tampilan halaman ujian seleksi pada gambar 5.14 merupakan hasil dari rancangan halaman ujian seleksi pada gambar 4.41.

The screenshot displays the exam selection interface for MTS Muhammadiyah Kota Jambi. At the top, there is a header with the school's logo and name, along with the address: "Jln. Kapten A. Bakruddin Lrg. Nusa Indah II RT.32 No. 01 Kel. Simp. IV Sipin Jambi-36124 Telp.60846". A navigation menu includes "BERANDA", "INFORMASI", "PENDAFTARAN", "DATA PENDAFTAR", "PENGUMUMAN", "DOWNLOAD", and "UJIAN SELEksi".

The main content area shows a timer: "Sisa Waktu : 01 Jam : 05 Menit : 07 Detik". Below the timer is a "Daftar Soal" section with a "Soal 1" question: "Lambang negara indonesia adalah ?". The options are:
 

- A. Merah Putih
- B. UUD 1945
- C. Bahasa Indonesia
- D. Garuda Pancasila

 Below the question are buttons for "Soal 2" through "Soal 10", and a green "SIMPAN" button at the bottom.

The right sidebar contains:
 


- SAMBUTAN**: A welcome message in Indonesian.
- PENCARIAN PENGUMUMAN UJIAN**: A search bar with the placeholder text "Ketik dan Enter".
- INFORMASI**: A list of staff members including Kepala, Wakil, Bendahara, and Wali Kelas.

The footer includes social media links (Facebook, Twitter, Email), contact information, and a copyright notice: "© 2019 Madrasah Tsanawiyah Muhammadiyah Kota Jambi".

**Gambar 5.14 Tampilan Halaman Ujian Seleksi**

## 15. Tampilan Halaman Utama Admin

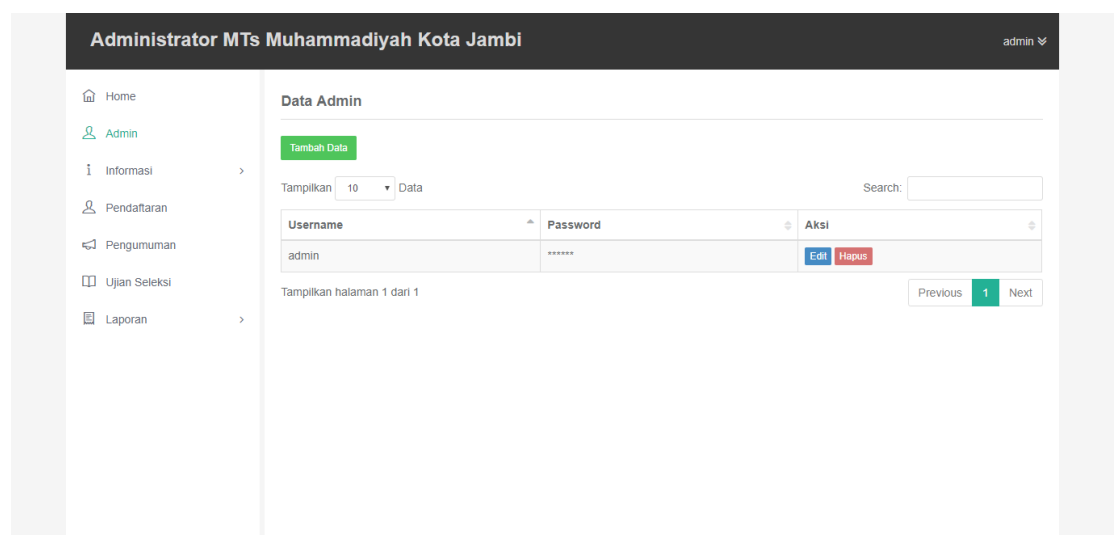
Tampilan halaman utama admin pada gambar 5.15 merupakan hasil dari rancangan halaman utama admin pada gambar 4.42.



**Gambar 5.15 Tampilan Halaman Utama Admin**

#### 16. Tampilan Halaman Data Admin

Tampilan halaman data admin pada gambar 5.16 merupakan hasil dari rancangan halaman data admin pada gambar 4.43.



### Gambar 5.16 Tampilan Halaman Data Admin

#### 17. Tampilan Halaman Data Pendaftaran

Tampilan halaman data pendaftaran pada gambar 5.17 merupakan hasil dari rancangan halaman data pendaftaran pada gambar 4.44.

Aksi	Kode	Nama Lengkap	Jenis Kelamin	Tempat Lahir	Tgl Lahir	Agama	Anak Ke	Jml Seudara	Status Dim Keluarga	Alamat Sekarang	Asal Sekolah
<a href="#">Cek Berkas</a> <a href="#">Edit</a> <a href="#">Hapus</a>	PEN0012019	Nurhamid	L	Pati	01 Januari 2019	Islam	1	1	Anak Kandung	Jambi	SMP N8 Batanghari
<a href="#">Cek Berkas</a> <a href="#">Edit</a> <a href="#">Hapus</a>	PEN0022019	Kumia Amalia Ilimi	P	jambi	01 April 2006	Islam	3	4	Anak Kandung	Jln. SMAN 9 RT.26 No.30 Kat. Payo Selincah	SD NEGERI 060IV JAMBI
<a href="#">Cek Berkas</a> <a href="#">Edit</a> <a href="#">Hapus</a>	PEN0032019	Bella Oktavia	P	jambi	22 Agustus 2007	Islam	1	2	Anak Kandung	Jln. SMAN 9 RT.26 No.30 Kel. Payo Selincah	SD NEGERI 060IV JAMBI
<a href="#">Cek Berkas</a> <a href="#">Edit</a> <a href="#">Hapus</a>	PEN0042019	mahargya ningrum	P	jambi	26 Oktober 2007	Islam	2	3	Anak Kandung	jelufung jambi	SD NEGERI 34 JAMBI
<a href="#">Cek Berkas</a> <a href="#">Edit</a> <a href="#">Hapus</a>	PEN0052019	panji azhari	L	lubuk bengkulu	20 Maret 2007	Islam	4	4	Anak Kandung	rimbo bujang, tebo	SD NEGERI 46 TEBO
<a href="#">Cek Berkas</a> <a href="#">Edit</a> <a href="#">Hapus</a>	PEN0062019	peri anggara	L	muara siau	05 Juni 2007	Islam	2	4	Anak Kandung	muara siau, merangin	SD NEGERI 14 MERANGIN
<a href="#">Cek Berkas</a> <a href="#">Edit</a> <a href="#">Hapus</a>	PEN0072019	yuhetta canser	P	palembang	01 Desember 2006	Islam	5	6	Anak Kandung	muara siau, merangin	SD NEGERI 14 MERANGIN
<a href="#">Cek Berkas</a> <a href="#">Edit</a> <a href="#">Hapus</a>	PEN0082019	nora puspita	P	mersam	02 Januari 2006	Islam	3	5	Anak Angkat	mersam, jambi	SD NEGERI 72 MERSAM
<a href="#">Cek Berkas</a> <a href="#">Edit</a> <a href="#">Hapus</a>	PEN0092019	abdullah	L	sungai dingin	19 Juli 2007	Islam	3	5	Anak Kandung	sungai dingin, sarolangun	SD NEGERI 32 SUNGAI DINGIN

### Gambar 5.17 Tampilan Halaman Data Pendaftaran

#### 18. Tampilan Halaman Data Pengumuman

Tampilan halaman data pengumuman pada gambar 5.18 merupakan hasil dari rancangan halaman data pengumuman pada gambar 4.45.



**Administrator MTs Muhammadiyah Kota Jambi** admin

Home  
Admin  
Informasi  
Pendaftaran  
**Pengumuman**  
Ujian Seleksi  
Laporan

### Data Pengumuman

Tambah Data

Tampilkan 10 Data Search:

Judul	Isi Pengumuman	Tanggal Terbit	Gambar	File	Aksi
Pengumuman Hasil Ujian Sesi 1	ini merupakan hasil dari ujian sesi 1	27 Januari 2019		Lihat File	Edit Hapus

Tampilkan halaman 1 dari 1

Previous 1 Next

**Gambar 5.18 Tampilan Halaman Data Pengumuman**

## 19. Tampilan Halaman Data Ujian Seleksi

Tampilan halaman data ujian seleksi pada gambar 5.19 merupakan hasil dari rancangan halaman data ujian pada gambar 4.46.

**Administrator MTs Muhammadiyah Kota Jambi** admin

Home  
Admin  
Informasi  
Pendaftaran  
Pengumuman  
**Ujian Seleksi**  
Laporan

### Data Ujian Seleksi

Tambah Data

Tampilkan 10 Data Search:

Judul	Tgl Buat	Waktu	Kode	Tgl Terbit	Info Terbit	Aksi
UJIAN SESI 1	2016-01-22	15:00:00 - 17:30:00	11111	2019-01-27	Y	Soal Edit Hapus
UJIAN SESI 2	2019-01-25	10:00:00 - 11:30:00	22222	2019-01-25	Y	Soal Edit Hapus

Tampilkan halaman 1 dari 1

Previous 1 Next

**Gambar 5.19 Tampilan Halaman Data Ujian Seleksi**

## 20. Tampilan Halaman Laporan

Tampilan halaman laporan pada gambar 5.20 sampai gambar 5.23 merupakan hasil dari rancangan halaman laporan pada gambar 4.47 sampai gambar 4.50.

MTs Muhammadiyah Kota Jambi							
Alamat : Jln. Kapten A. Bakruddin Lrg Nusa Indah II RT.31.No.01,Kota Jambi,36124							
Laporan Pendaftaran							
No.	No STTB	Nama Lengkap	Jenkel	Agama	Tgl Lahir	Asal Sekolah	Tahun Lulus
1.	1122991	Nurhamid	L	Islam	2019-01-01	SMP N8 Batanghari	2010
2.	0051174199	Kurnia Amalia Irti	P	Islam	2006-04-01	SD NEGERI 060V JAMBI	2019
3.	9876544655	Bella Oktavia	P	Islam	2007-08-22	SD NEGERI 060V JAMBI	2019
4.	4356754356	mahargya ningrum	P	Islam	2007-10-26	SD NEGERI 34 JAMBI	2018
5.	4567865445	panji azhari	L	Islam	2007-03-20	SD NEGERI 46 TEBO	2019
6.	3245678666	peri anggara	L	Islam	2007-06-05	SD NEGERI 14 MERANGIN	2018
7.	8765434567	yuhella canser	P	Islam	2006-12-01	SD NEGERI 14 MERANGIN	2018
8.	7576683366	nora puspiita	P	Islam	2006-01-02	SD NEGERI 72 MERSAM	2018
9.	7954789138	abdullah	L	Islam	2007-07-19	SD NEGERI 32 SUNGAI DINGIN	2019
10.	5476879214	Ridho septiawan	L	Islam	2007-11-28	SD NEGERI 72 MERSAM	2019
11.	3545678566	ayu andira	P	Islam	2007-06-12	SD NEGERI 060V JAMBI	2018
12.	4567865555	wahdah rahmah	P	Islam	2007-06-26	SD NEGERI 15 MERSAM	2000
13.	5678575666	lila angelta wijaya	P	Islam	2008-02-05	SD NEGERI 060V JAMBI	2019
14.	2345675433	egoy jupindo	L	Islam	2007-05-07	SD NEGERI 28 SABAK	2018
15.	9876543237	azrian novarlin	L	Islam	2007-07-05	SD NEGERI 070V JAMBI	2019
16.	897989676	debi aprinda	L	Islam	2007-10-12	SDN 15 RANTAU ALAI	2018
17.	8765465677	hengki modesta	L	Islam	2007-04-07	SDN 15 RANTAU ALAI	2018
18.	4456546645	via khairani	P	Islam	2006-01-16	sdn 56 lungkal	2018
19.	4658769864	gunawan	L	Islam	2007-05-06	SD NEGERI 060V JAMBI	2018
20.	2345678654	tedi anggara	L	Islam	2007-04-15	SD NEGERI 060V JAMBI	2018
21.	4563865325	rabiatul adawiyah	P	Islam	2004-07-15	SD NEGERI 080V JAMBI	2018
22.	4567897655	rhoudatul jannah	P	Islam	2019-01-18	SD NEGERI 12XII JAMBI	2019
23.	7954365787	era tara	P	Islam	2007-04-22	SDN 69 BULLIAN	2018
24.	8773511111	Lia	P	Islam	2002-02-02	SD N45 Seberang	2010

Gambar 5.20 Tampilan Halaman Laporan Pendaftaran

MTs Muhammadiyah Kota Jambi							
Alamat : Jln. Kapten A. Bakruddin Lrg Nusa Indah II RT.31.No.01,Kota Jambi,36124							
Laporan Sesi Ujian							
No.	No STTB	Nama Lengkap	Jenkel	Agama	Asal Sekolah	Tahun Lulus	Sesi
1.	1122991	Nurhamid	L	Islam	SMP N8 Batanghari	2010	1
2.	0051174199	Kurnia Amalia Irti	P	Islam	SD NEGERI 060V JAMBI	2019	1
3.	9876544655	Bella Oktavia	P	Islam	SD NEGERI 060V JAMBI	2019	1
4.	4356754356	mahargya ningrum	P	Islam	SD NEGERI 34 JAMBI	2018	1
5.	4567865445	panji azhari	L	Islam	SD NEGERI 46 TEBO	2019	1
6.	3245678666	peri anggara	L	Islam	SD NEGERI 14 MERANGIN	2018	1
7.	8765434567	yuhella canser	P	Islam	SD NEGERI 14 MERANGIN	2018	1
8.	7576683366	nora puspiita	P	Islam	SD NEGERI 72 MERSAM	2018	1
9.	7954789136	abdullah	L	Islam	SD NEGERI 32 SUNGAI DINGIN	2019	1
10.	5476879214	Ridho septiawan	L	Islam	SD NEGERI 72 MERSAM	2019	1
11.	3545678566	ayu andira	P	Islam	SD NEGERI 060V JAMBI	2018	1
12.	4567865555	wahdah rahmah	P	Islam	SD NEGERI 15 MERSAM	2000	1
13.	5678575666	lila angelta wijaya	P	Islam	SD NEGERI 060V JAMBI	2019	1
14.	2345675433	egoy jupindo	L	Islam	SD NEGERI 28 SABAK	2018	1
15.	9876543237	azrian novarlin	L	Islam	SD NEGERI 070V JAMBI	2019	1
16.	897989676	debi aprinda	L	Islam	SDN 15 RANTAU ALAI	2018	1
17.	8765465677	hengki modesta	L	Islam	SDN 15 RANTAU ALAI	2019	1
18.	4456546645	via khairani	P	Islam	sdn 56 lungkal	2018	1
19.	4658769864	gunawan	L	Islam	SD NEGERI 060V JAMBI	2018	1
20.	2345678654	tedi anggara	L	Islam	SD NEGERI 060V JAMBI	2018	1
21.	4563865325	rabiatul adawiyah	P	Islam	SD NEGERI 080V JAMBI	2018	1
22.	4567897655	rhoudatul jannah	P	Islam	SD NEGERI 12XII JAMBI	2018	1
23.	7954365787	era tara	P	Islam	SDN 69 BULLIAN	2018	1
24.	8773511111	Lia	P	Islam	SD N45 Seberang	2010	1

Gambar 5.21 Tampilan Halaman Laporan Sesi Ujian

**MTs Muhammadiyah Kota Jambi**  
 Alamat : Jln. Kapten A. Bakruddin Lg. Nusa Indah II RT.31, No.01, Kota Jambi, 36124

---

**Laporan Berkas Lengkap**

No.	No STTB	Nama Lengkap	Jenkel	Agama	Tgl Lahir	Asal Sekolah	Tahun Lulus
1.	0051174159	Kurnia Anhalia Irfi	P	Islam	2009-04-01	SD NEGERI 0001V JAMBI	2019
2.	9876846655	Bella Oktavia	P	Islam	2007-08-22	SD NEGERI 0001V JAMBI	2019
3.	4336754356	maharaya ningrum	P	Islam	2007-10-26	SD NEGERI 34 JAMBI	2018
4.	4667865445	panji azhari	L	Islam	2007-03-20	SD NEGERI 46 TEBO	2019
5.	3245678966	peri anggara	L	Islam	2007-06-05	SD NEGERI 14 MERANGIN	2018
6.	8765434567	yuhetta canser	P	Islam	2006-12-01	SD NEGERI 14 MERANGIN	2018

**Gambar 5.22 Tampilan Halaman Laporan Berkas Lengkap**

**MTs Muhammadiyah Kota Jambi**  
 Alamat : Jln. Kapten A. Bakruddin Lg. Nusa Indah II RT.31, No.01, Kota Jambi, 36124

---

**Laporan Berkas Tidak Lengkap**

No.	No STTB	Nama Lengkap	Jenkel	Agama	Tgl Lahir	Asal Sekolah	Tahun Lulus
1.	7576653366	nora ruzsita	P	Islam	2006-01-02	SD NEGERI 72 MERSAM	2018
2.	7654789136	abdullah	L	Islam	2007-07-19	SD NEGERI 32 SUNGAI DINGIN	2019
3.	5476879214	Richo septiawan	L	Islam	2007-11-28	SD NEGERI 72 MERSAM	2019
4.	3645678966	ayu andira	P	Islam	2007-06-12	SD NEGERI 0001V JAMBI	2018
5.	4567856555	wahdan rahmah	P	Islam	2007-06-26	SD NEGERI 15 MERSAM	2000

**Gambar 5.23 Tampilan Halaman Laporan Berkas Tidak Lengkap**

## 5.2 PENGUJIAN SISTEM

Pengujian terhadap sistem pengolahan data yang telah dibuat dilakukan untuk melihat apakah *software* tersebut telah berjalan sesuai dengan yang diinginkan. Pengujian sistem ini menggunakan metode *blackbox* untuk menguji fungsionalitas sistem yang dibuat. Hasil dari pengujian tersebut dapat dilihat pada tabel 5.1.

### 1. Pengujian *Login* Admin

Pengujian *login* admin digunakan untuk memastikan bahwa form *login* admin dapat digunakan baik dan sesuai dengan fungsinya.

**Tabel 5.1 Pengujian *Login* Admin**

Modul yang diuji	Prosedur Pengujian	Masukan	Keluaran yang Diharapkan	Hasil yang Didapat	Kesimpulan
<i>Login</i> admin	Klik tombol <i>login</i> admin tanpa memasukkan <i>username</i> dan <i>password</i>	Tidak mengisi / mengosongkan <i>Username</i> dan <i>Password</i>	Tampil pesan data <i>username</i> kosong, data <i>password</i> kosong, <i>username</i> dan <i>password</i> salah	Tampil pesan data <i>username</i> kosong, data <i>password</i> kosong, <i>username</i> dan <i>password</i> salah	Baik
	Memasukkan <i>username</i> dan <i>password</i> yang salah	Mengisi <i>Username</i> dan <i>Password</i> yang salah	Tampil pesan <i>username</i> dan <i>password</i> salah	Tampil pesan <i>username</i> dan <i>password</i> salah	
	Memasukkan <i>username</i> dan <i>password</i> yang benar	Mengisi <i>Username</i> dan <i>Password</i> yang benar	Tampil menu utama dan dapat mengakses system	Tampil menu utama dan dapat mengakses system	

## 2. Pengujian Tambah Admin

Pengujian tambah admin digunakan untuk memastikan bahwa form tambah admin dapat digunakan baik dan sesuai dengan fungsinya.

**Tabel 5.2 Pengujian Tambah Admin**

<b>Modul yang diuji</b>	<b>Prosedur Pengujian</b>	<b>Masukan</b>	<b>Keluaran yang Diharapkan</b>	<b>Hasil yang Didapat</b>	<b>Kesimpulan</b>
Tambah Admin	Tidak mengisi semua data	Klik tombol tambah	Tampil pesan data yang belum diisi masih kosong	Tampil pesan data yang belum diisi masih kosong	Baik
	Mengisi semua data secara lengkap	Klik tombol tambah	Tampil pesan data berhasil disimpan	Tampil pesan data berhasil disimpan	Baik

## 3. Pengujian *Edit* Admin

Pengujian *edit* admin digunakan untuk memastikan bahwa form *edit* admin dapat digunakan baik dan sesuai dengan fungsinya.

**Tabel 5.3 Pengujian *Edit* Admin**

<b>Modul yang diuji</b>	<b>Prosedur Pengujian</b>	<b>Masukan</b>	<b>Keluaran yang Diharapkan</b>	<b>Hasil yang Didapat</b>	<b>Kesimpulan</b>
Edit Admin	Tidak mengisi semua data yang akan di edit	Klik tombol <i>edit</i>	Tampil pesan data yang belum diisi masih kosong	Tampil pesan data yang belum diisi masih kosong	Baik
	Mengisi semua data secara lengkap	Klik tombol <i>edit</i>	Tampil pesan data berhasil di <i>edit</i>	Tampil pesan data sudah di edit	Baik

#### 4. Pengujian Hapus Admin

Pengujian hapus admin digunakan untuk memastikan bahwa proses hapus admin dapat digunakan baik dan sesuai dengan fungsinya.

**Tabel 5.4 Pengujian Hapus Admin**

<b>Modul yang diuji</b>	<b>Prosedur Pengujian</b>	<b>Masukan</b>	<b>Keluaran yang Diharapkan</b>	<b>Hasil yang Didapat</b>	<b>Kesimpulan</b>
Hapus Admin	-Pilih data admin dan klik hapus -tampil pesan “anda yakin ingin menghapus” -klik tombol <i>ok</i>	Klik tombol <i>ok</i>	Tampil pesan “data berhasil dihapus”	Tampil pesan “data berhasil dihapus”	Baik
	-Pilih data admin dan klik hapus -tampil pesan “anda yakin ingin menghapus” -klik <i>cancel</i>	Klik tombol <i>cancel</i>	Tampil halaman data admin	Tampil halaman data admin	Baik

#### 5. Pengujian *Update* Sejarah

Pengujian *update* sejarah digunakan untuk memastikan bahwa form *update* sejarah dapat digunakan baik dan sesuai dengan fungsinya.

**Tabel 5.5 Pengujian *Update Sejarah***

<b>Modul yang diuji</b>	<b>Prosedur Pengujian</b>	<b>Masukan</b>	<b>Keluaran yang Diharapkan</b>	<b>Hasil yang Didapat</b>	<b>Kesimpulan</b>
Update Sejarah	-Klik menu informasi pilih sejarah sekolah -input data sejarah -klik tombol simpan	Data sejarah	Tampil pesan “data berhasil disimpan”	Tampil pesan “data berhasil disimpan”	Baik

#### 6. Pengujian Update Visi dan Misi

Pengujian update visi dan misi digunakan untuk memastikan bahwa form update visi dan misi dapat digunakan baik dan sesuai dengan fungsinya.

**Tabel 5.6 Pengujian *Update Visi dan misi***

<b>Modul yang diuji</b>	<b>Prosedur Pengujian</b>	<b>Masukan</b>	<b>Keluaran yang Diharapkan</b>	<b>Hasil yang Didapat</b>	<b>Kesimpulan</b>
Update visi dan misi	-Klik menu informasi pilih visi dan misi -Input data visi dan misi -klik tombol simpan	Visi, Misi, klik tombol simpan	Tampil pesan “data berhasil disimpan”	Tampil pesan “data berhasil disimpan”	Baik

#### 7. Pengujian Tambah Galeri

Pengujian tambah galeri digunakan untuk memastikan bahwa form tambah galeri dapat digunakan baik dan sesuai dengan fungsinya.



**Tabel 5.7 Pengujian Tambah Galeri**

<b>Modul yang diuji</b>	<b>Prosedur Pengujian</b>	<b>Masukan</b>	<b>Keluaran yang Diharapkan</b>	<b>Hasil yang Didapat</b>	<b>Kesimpulan</b>
Tambah Galeri	-Klik menu informasi pilih galeri -klik tombol tambah data -input data galeri -klik tombol tambah	Gambar,klik tombol tambah	Tampil pesan “data berhasil disimpan”	Tampil pesan “data berhasil disimpan”	Baik
	-Klik menu informasi pilih galeri -klik tombol tambah data -Tidak menginput data galeri -Klik tombol tambah	Klik tombol tambah	Tampil pesan “harap pilih file”	Tampil pesan “harap pilih file”	Baik

#### 8. Pengujian *Edit* Galeri

Pengujian *edit* galeri digunakan untuk memastikan bahwa form *edit* galeri dapat digunakan baik dan sesuai dengan fungsinya.

**Tabel 5.8 Pengujian *Edit* Galeri**

<b>Modul yang diuji</b>	<b>Prosedur Pengujian</b>	<b>Masukan</b>	<b>Keluaran yang Diharapkan</b>	<b>Hasil yang Didapat</b>	<b>Kesimpulan</b>
Edit Galeri	-Klik menu informasi pilih galeri -pilih data galeri dan klik edit - <i>Edit</i> data galeri -Klik tombol simpan	Gambar,klik tombol simpan	Tampil pesan “data berhasil di <i>edit</i> ”	Tampil pesan “data berhasil di <i>edit</i> ”	Baik
	-Klik menu	Klik tombol	Tampil pesan	Tampil pesan	Baik

	informasi pilih galeri -pilih data galeri dan klik <i>edit</i> -Tidak mengedit data galeri -Klik tombol simpan	simpan	“data berhasil di <i>edit</i> ”	“data berhasil di <i>edit</i> ”	
--	---	--------	------------------------------------	------------------------------------	--

### 9. Pengujian Hapus Galeri

Pengujian hapus galeri digunakan untuk memastikan bahwa proses hapus galeri dapat digunakan baik dan sesuai dengan fungsinya.

**Tabel 5.9 Pengujian Hapus Galeri**

<b>Modul yang diuji</b>	<b>Prosedur Pengujian</b>	<b>Masukan</b>	<b>Keluaran yang Diharapkan</b>	<b>Hasil yang Didapat</b>	<b>Kesimpulan</b>
Hapus Galeri	-Klik menu informasi pilih galeri -pilih data galeri dan klik hapus -muncul pesan “anda yakin ingin menghapus?” -klik <i>ok</i>	Klik <i>ok</i>	Tampil pesan “data berhasil dihapus”	Tampil pesan “data berhasil dihapus”	Baik
	-Klik menu informasi pilih galeri -pilih data galeri dan klik hapus -Muncul pesan “anda yakin ingin menghapus?” -klik <i>cancel</i>	Klik <i>ok</i>	Tampil halaman galeri	Tampil halaman galeri	Baik

### 10. Pengujian Tambah *Download*

Pengujian tambah *download* digunakan untuk memastikan bahwa form tambah *download* dapat digunakan baik dan sesuai dengan fungsinya.

**Tabel 5.10 Pengujian Tambah *Download***

<b>Modul yang diuji</b>	<b>Prosedur Pengujian</b>	<b>Masukan</b>	<b>Keluaran yang Diharapkan</b>	<b>Hasil yang Didapat</b>	<b>Kesimpulan</b>
Tambah Download	-Klik menu informasi pilih <i>download</i> -klik tombol tambah data -input data <i>download</i> -klik tambah	File, keterangan, klik tambah	Tampil pesan data berhasil disimpan	Tampil pesan data berhasil disimpan	Baik
	-Klik menu informasi pilih <i>download</i> -Klik tombol tambah data -Tidak menginput data <i>download</i> -Klik tambah	File, keterangan, klik tambah	Tampil pesan “harap pilih file”	Tampil pesan “harap pilih file”	Baik

### 11. Pengujian Hapus *Download*

Pengujian hapus *download* digunakan untuk memastikan bahwa proses hapus *download* dapat digunakan baik dan sesuai dengan fungsinya.

Tabel 5.11 Pengujian Hapus *Download*

Modul yang diuji	Prosedur Pengujian	Masukan	Keluaran yang Diharapkan	Hasil yang Didapat	Kesimpulan
Hapus <i>Download</i>	-Klik menu informasi pilih <i>download</i> -pilih data <i>download</i> dan klik hapus -Muncul pesan “anda yakin ingin menghapus?” -klik <i>ok</i>	Klik <i>ok</i>	Tampil pesan “data berhasil dihapus”	Tampil pesan “data berhasil dihapus”	Baik
	-Klik menu informasi pilih <i>download</i> -Pilih data <i>download</i> dan klik hapus -Muncul pesan “anda yakin ingin menghapus?” -Klik <i>cancel</i>	Klik <i>cancel</i>	Tampil halaman <i>download</i>	Tampil halaman <i>download</i>	Baik

## 12. Pengujian *Edit* Pendaftaran

Pengujian *edit* pendaftaran digunakan untuk memastikan bahwa form *edit* pendaftaran dapat digunakan baik dan sesuai dengan fungsinya.

Tabel 5.12 Pengujian *Edit* Pendaftaran

Modul yang diuji	Prosedur Pengujian	Masukan	Keluaran yang Diharapkan	Hasil yang Didapat	Kesimpulan
<i>Edit</i> Pendaftaran	-Klik menu pendaftaran -Pilih data pendaftaran klik <i>edit</i> -Edit data pendaftaran klik simpan	Data pendaftaran, klik simpan	Tampil pesan “data berhasil diedit”	Tampil pesan “data berhasil diedit”	Baik
	-Klik menu pendaftaran -pilih data pendaftaran klik <i>edit</i> -Tidak mengedit data pendaftaran - klik simpan	klik simpan	Tampil pesan “data berhasil diedit”	Tampil pesan “data berhasil diedit”	Baik

## 13. Pengujian Hapus Pendaftaran

Pengujian hapus pendaftaran digunakan untuk memastikan bahwa proses hapus pendaftaran dapat digunakan baik dan sesuai dengan fungsinya.

Tabel 5.13 Pengujian Hapus Pendaftaran

Modul yang diuji	Prosedur Pengujian	Masukan	Keluaran yang Diharapkan	Hasil yang Didapat	Kesimpulan
Hapus Pendaftaran	-Klik menu pendaftaran -pilih data pendaftaran dan klik hapus -Muncul pesan “anda yakin ingin menghapus?” -Klik <i>ok</i>	Klik <i>ok</i>	Tampil pesan “data berhasil dihapus”	Tampil pesan “data berhasil dihapus”	Baik

	-klik menu pendaftaran -pilih data pendaftaran dan klik hapus -Muncul pesan “anda yakin ingin menghapus?” -Klik <i>cancel</i>	Klik <i>cancel</i>	Tampil halaman pendaftaran	Tampil halaman pendaftaran	Baik
--	--	--------------------	----------------------------	----------------------------	------

#### 14. Pengujian Tambah Pengumuman

Pengujian tambah pengumuman digunakan untuk memastikan bahwa form tambah pengumuman dapat digunakan baik dan sesuai dengan fungsinya.

**Tabel 5.14 Pengujian Tambah Pengumuman**

Modul yang diuji	Prosedur Pengujian	Masukan	Keluaran yang Diharapkan	Hasil yang Didapat	Kesimpulan
Tambah <i>Download</i>	Tidak menginput semua data pengumuman	Klik tombol tambah	Tampil pesan data yang belum diisi masih kosong	Tampil pesan data yang belum diisi masih kosong	Baik
	menginput semua data pengumuman secara lengkap	klik tombol tambah	Tampil pesan data berhasil di tambah	Tampil pesan data berhasil di tambah	Baik

#### 15. Pengujian *Edit* Pengumuman

Pengujian *edit* pengumuman digunakan untuk memastikan bahwa form *edit* pengumuman dapat digunakan baik dan sesuai dengan fungsinya.

**Tabel 5.15 Pengujian *Edit* Pengumuman**

Modul yang diuji	Prosedur Pengujian	Masukan	Keluaran yang	Hasil yang	Kesimpulan
------------------	--------------------	---------	---------------	------------	------------

			<b>Diharapkan</b>	<b>Didapat</b>	
Edit Pengumuman	-Klik menu pengumuman -pilih data dan klik <i>edit</i> -edit data pengumuman -klik <i>simpan</i>	Data pengumuman, klik <i>simpan</i>	Tampil pesan “data berhasil diedit”	Tampil pesan “data berhasil diedit”	Baik
	-Klik menu pengumuman -pilih data dan klik <i>edit</i> -tidak mengedit data pengumuman -klik <i>simpan</i>	Klik <i>simpan</i>	Tampil pesan “data berhasil diedit”	Tampil pesan “data berhasil diedit”	Baik

#### 16. Pengujian Hapus Pengumuman

Pengujian hapus pengumuman digunakan untuk memastikan bahwa proses hapus pengumuman dapat digunakan baik dan sesuai dengan fungsinya.

**Tabel 5.16 Pengujian Hapus Pengumuman**

<b>Modul yang diuji</b>	<b>Prosedur Pengujian</b>	<b>Masukan</b>	<b>Keluaran yang Diharapkan</b>	<b>Hasil yang Didapat</b>	<b>Kesimpulan</b>
Hapus Pengumuman	-Klik menu pengumuman -pilih data dan klik hapus -muncul pesan “anda yakin ingin menghapus.?” -klik <i>ok</i>	Klik <i>ok</i>	Tampil pesan “data berhasil dihapus”	Tampil pesan “data berhasil dihapus”	Baik
	-Klik menu pengumuman -pilih data dan klik hapus -muncul pesan	Klik <i>cancel</i>	Tampil halaman pengumuman	Tampil halaman pengumuman	Baik



	“anda yakin ingin menghapus.?” -klik cancel				
--	--	--	--	--	--

### 17. Pengujian Tambah Ujian Seleksi

Pengujian tambah ujian seleksi digunakan untuk memastikan bahwa form tambah ujian seleksi dapat digunakan baik dan sesuai dengan fungsinya.

**Tabel 5.17 Pengujian Tambah Ujian Seleksi**

<b>Modul yang diuji</b>	<b>Prosedur Pengujian</b>	<b>Masukan</b>	<b>Keluaran yang Diharapkan</b>	<b>Hasil yang Didapat</b>	<b>Kesimpulan</b>
Tambah Ujian Seleksi	Tidak mengisi semua data ujian seleksi	Klik tombol tambah	Tampil pesan data yang belum diisi masih kosong	Tampil pesan data yang belum diisi masih kosong	Baik
	Mengisi semua data ujian seleksi secara lengkap	Klik tombol tambah	Tampil pesan data berhasil di tambah	Tampil pesan data berhasil di tambah	Baik

### 18. Pengujian *Edit* Ujian Seleksi

Pengujian *edit* ujian seleksi digunakan untuk memastikan bahwa form *edit* ujian seleksi dapat digunakan baik dan sesuai dengan fungsinya.

**Tabel 5.18 Pengujian *Edit* Ujian Seleksi**

<b>Modul yang diuji</b>	<b>Prosedur Pengujian</b>	<b>Masukan</b>	<b>Keluaran yang Diharapkan</b>	<b>Hasil yang Didapat</b>	<b>Kesimpulan</b>
Tambah Ujian Seleksi	-Klik menu ujian seleksi -pilih data dan klik <i>edit</i> -edit data	Data ujian seleksi, klik simpan	Tampil pesan “data berhasil diedit”	Tampil pesan “data berhasil diedit”	Baik

	ujian seleksi -klik simpan				
	-Klik menu ujian seleksi -pilih data dan klik <i>edit</i> -Tidak mengedit data ujian seleksi -klik simpan	Klik simpan	Tampil pesan “data berhasil diedit”	Tampil pesan “data berhasil diedit”	Baik

### 19. Pengujian Hapus Ujian Seleksi

Pengujian hapus ujian seleksi digunakan untuk memastikan bahwa proses hapus ujian seleksi dapat digunakan baik dan sesuai dengan fungsinya.

**Tabel 5.19 Pengujian Hapus Ujian Seleksi**

<b>Modul yang diuji</b>	<b>Prosedur Pengujian</b>	<b>Masukan</b>	<b>Keluaran yang Diharapkan</b>	<b>Hasil yang Didapat</b>	<b>Kesimpulan</b>
Hapus Ujian Seleksi	-Klik menu ujian seleksi -pilih data dan klik hapus -muncul pesan “anda yakin ingin menghapus.?” -klik ok	Klik <i>ok</i>	Tampil pesan “data berhasil dihapus”	Tampil pesan “data berhasil dihapus”	Baik
	-Klik menu ujian seleksi -pilih data dan klik hapus -Muncul pesan “anda yakin ingin menghapus.?” -klik cancel	Klik <i>cancel</i>	Tampil halaman ujian seleksi	Tampil halaman ujian seleksi	Baik

### **5.3 ANALISIS HASIL YANG DICAPAI**

Setelah melakukan berbagai pengujian pada sistem yang telah dirancang. Maka didapatkan hasil evaluasi dari kemampuan sistem ini. Adapun kelebihan dan kekurangan dari sistem tersebut adalah sebagai berikut :

#### **5.3.1 Kelebihan Sistem**

1. Sistem yang dibuat dapat membantu calon siswa/i untuk melakukan pendaftaran pada MTs Muhammadiyah Kota Jambi dengan cepat dan mudah.
2. Sistem yang dibuat dapat mempermudah administratif sekolah dalam menyusun sesi ujian calon siswa/i.
3. Sistem yang dibuat dapat menampilkan informasi tentang sekolah dengan mudah.

#### **5.3.2 Kekurangan Sistem**

1. Tidak adanya fitur backup database jika sewaktu-waktu data yang tersimpan hilang.
2. Tidak ada fungsi dalam pembagian kelas secara otomatis sehingga admin sendiri yang akan menentukan setiap calon siswa.
3. Aplikasi ini hanya menampilkan menu-menu sesuai kebutuhan *system* yang berjalan pada MTs Muhammadiyah kota jambi berdasarkan data yang diberikan oleh MTs Muhammadiyah kota jambi.
4. Fungsi-fungsi program masih harus ditambah agar penggunaanya dapat dilakukan semaksimal mungkin.

5. *Interface* yang dibuat masih standar.

Dari kelebihan dan kelemahan sistem diatas, maka dapat disimpulkan bahwa sistem informasi penerimaan dan seleksi siswa baru ini telah mampu untuk diimplementasikan pada MTs Muhammadiyah Kota Jambi. Sekolah ini mendapatkan keuntungan dalam segi kemudahan memberikan informasi mengenai profil sekolah, informasi pendaftaran dan sebagainya. Serta bagi pengunjung atau calon siswa juga dengan mudah mendapatkan informasi yang ditampilkan dalam web dengan mengunjungi situs MTs Muhammadiyah Kota Jambi ini.