

BAB V

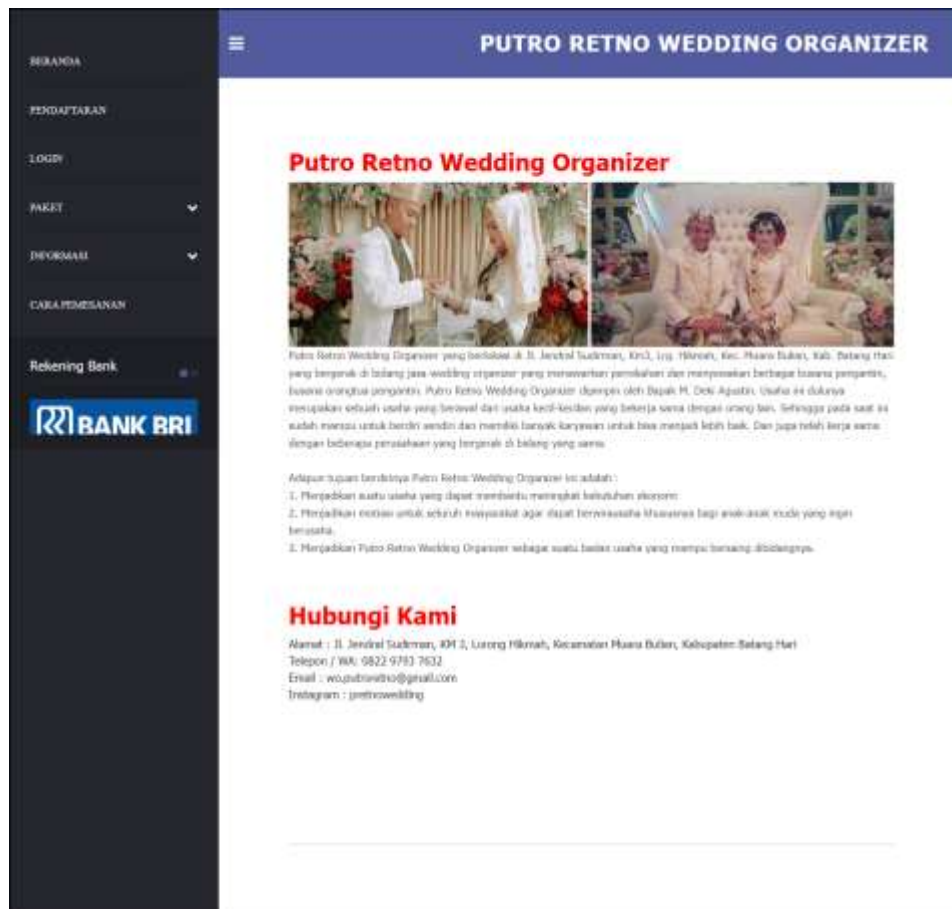
IMPLEMENTASI DAN PENGUJIAN SISTEM

5.1 IMPLEMENTASI PROGRAM

Implementasi program adalah kegiatan perancangan yang diterjemahkan menjadi suatu program yang dapat dioperasikan dan dalam penelitian ini penulis mengimplemtasikan program aplikasi pemesanan *wedding organizer* pada Putro Retno Wedding Organizer berbasis *web* dengan *software Visual Studio Code*, XAMPP dan *browser*. Adapun hasil dari implementasi program dapat dilihat sebagai berikut :

1. Halaman Beranda Pengunjung

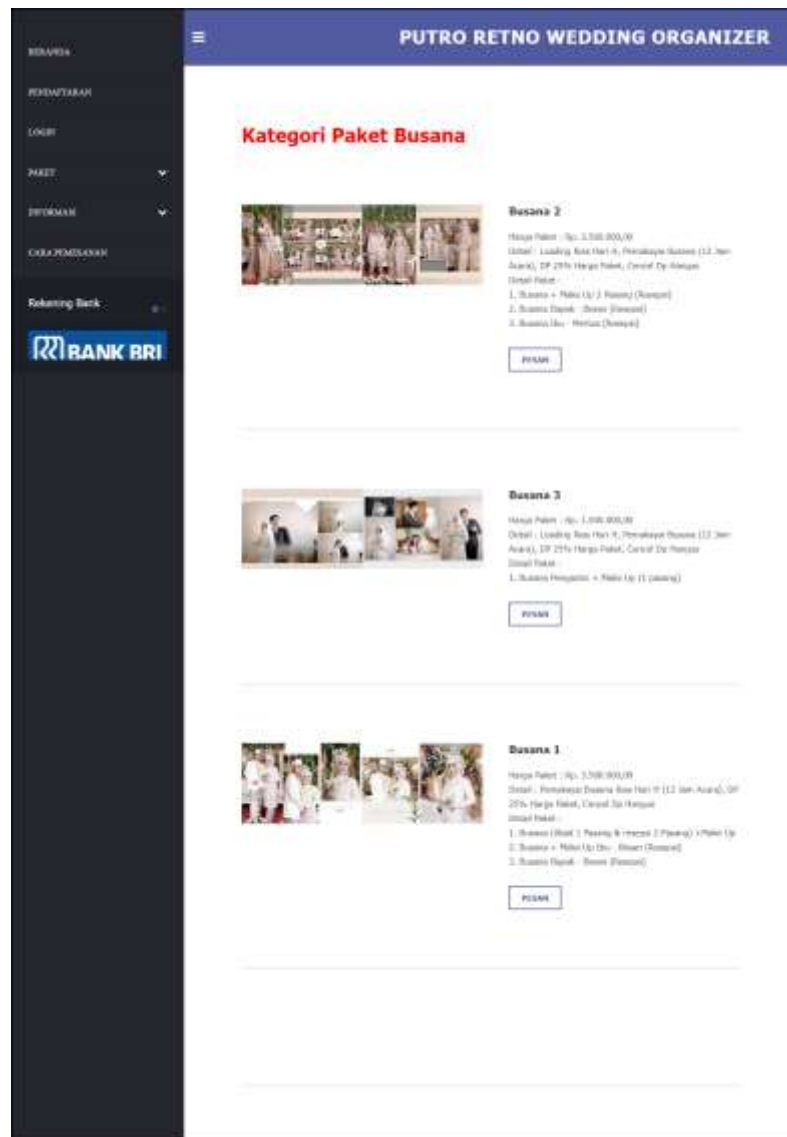
Halaman beranda pengunjung merupakan halaman yang pertama kali saat pengunjung mengakses *website* dengan menampilkan gambaran umum mengenai Putro Retno Wedding Organizer dan terdapat menu-menu yang dapat menghubungkan ke halaman lainnya. Gambar 5.1 beranda pengunjung merupakan hasil implementasi dari rancangan pada gambar 4.46



Gambar 5.1 Halaman Beranda Pengunjung

2. Halaman Kategori Paket

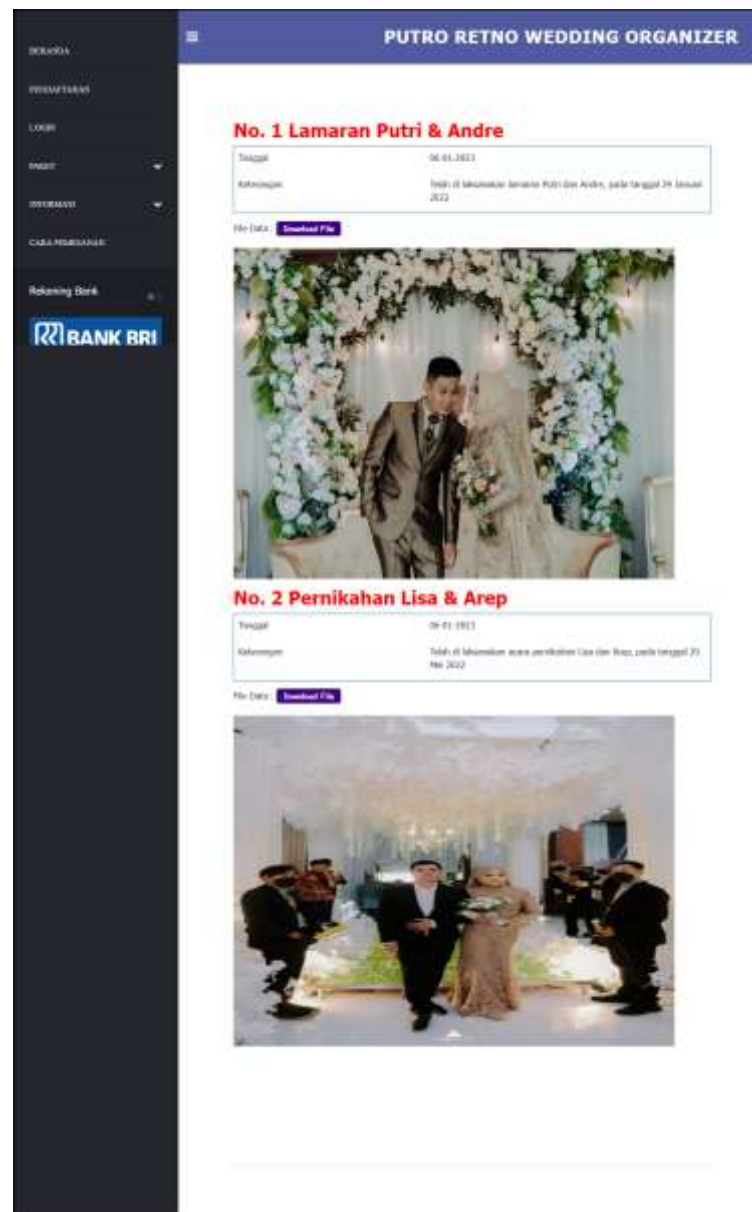
Halaman kategori paket merupakan halaman yang menampilkan informasi paket-paket pernikahan berdasarkan kategori dan terdapat tombol untuk memesan paket yang diinginkan. Gambar 5.2 tabel kategori paket merupakan hasil implementasi dari rancangan pada gambar 4.47



Gambar 5.2 Halaman Kategori Paket

3. Halaman Detail Informasi

Halaman detail informasi merupakan halaman yang menampilkan informasi yang terbaru seperti acara, pengumuman ataupun event yang ada pada Putro Retno Wedding Organizer. Gambar 5.3 detail informasi merupakan hasil implementasi dari rancangan pada gambar 4.48



Gambar 5.3 Halaman Detail Informasi

4. Halaman Pemesanan

Halaman beranda pemesanan merupakan halaman pertama kali diakses oleh pelanggan setelah melakukan *login* yang menampilkan informasi pemesanan paket jasa *wedding organizer*. Gambar 5.4 pemesanan merupakan hasil implementasi dari rancangan pada gambar 4.49.

Pemesanan

No.	Tgl. Pemesan	Kode	Acara	Pilihan	Status
1	09-09-2023	PTRETNOW-2023-0014	Pernikahan Sari & Ari (09-09-2023) Jl. Mawar, Blok. B, No. 10, Muara Bulian, Kab. Batang Hari	Pilihan	Barang Tidak Ditemukan
2	10-09-2023	PTRETNOW-2023-0024	Pernikahan Sari & Ari (10-09-2023) Jl. Jendral Sudirman, Blok. C, No. 10, Muara Bulian, Kab. Batang Hari	Pilihan	Barang Tidak Ditemukan

Agenda Putro Retno Wedding Organizer

No.	Tgl. Pemesan	Kode	Pelanggan	Tgl. Acara	Acara
1	10-09-2023	PTRETNOW-2023-0023	Sari (090902199778)	09-09-2023	Rampung Inisialisasi (Jl. Pematika, Blok. B, No. 10, Muara Bulian, Kab. Batang Hari)
2	10-09-2023	PTRETNOW-2023-0024	Sari (09091003029)	09-09-2023	Pernikahan Sari & Ari (Jl. Jendral Sudirman, Blok. C, No. 10, Muara Bulian, Kab. Batang Hari)
3	10-09-2023	PTRETNOW-2023-0026	Mah (09021709828)	09-09-2023	Layanan wedding (Jl. Gajah Mada, Pasar Baru, Blok. Muara Bulian, Kab. Batang Hari)
4	10-09-2023	PTRETNOW-2023-0027	Mah (09031410100)	09-09-2023	Pernikahan Vendi/Vendi (Jl. Serdang-Muara Tembesi, Blok. D, Kp. Baru, No. 10, Muara Tembesi)

Kelebihan: (1) Data Pemesanan (Status, Nomor, Tanggal, Yang Melaksanakan, dan Tanggal Acara). (2) Data Acara

Gambar 5.4 Halaman Pemesanan

5. Halaman Beranda Admin

Halaman beranda admin merupakan halaman yang pertama kali diakses oleh admin setelah melakukan *login* ke dalam sistem. Gambar 5.5 beranda admin merupakan hasil implementasi dari rancangan pada gambar 4.50.

Putro Retno Wedding Organizer

Agenda Pemesanan Putro Retno Wedding Organizer

No.	Tgl. Pemesan	Kode	Pelanggan	Tgl. Acara	Acara	Pilihan	Status	Hapus
1	10-09-2023	PTRETNOW-2023-0026	Mah (09021709828)	09-09-2023	Layanan wedding (Jl. Gajah Mada, Pasar Baru, Blok. Muara Bulian, Kab. Batang Hari)	Detail	Cetak	
2	10-09-2023	PTRETNOW-2023-0027	Sari (09031410100)	09-09-2023	Pernikahan Vendi/Vendi (Jl. Serdang-Muara Tembesi, Blok. D, Kp. Baru, No. 10, Muara Tembesi)	Detail	Cetak	
3	10-09-2023	PTRETNOW-2023-0024	Sari (09091003029)	09-09-2023	Pernikahan Sari & Ari (Jl. Jendral Sudirman, Blok. C, No. 10, Muara Bulian, Kab. Batang Hari)	Detail	Cetak	
4	10-09-2023	PTRETNOW-2023-0023	Sari (090902199778)	09-09-2023	Rampung Inisialisasi (Jl. Pematika, Blok. B, No. 10, Muara Bulian, Kab. Batang Hari)	Detail	Cetak	

Copyright © 2023 Putro Retno Wedding Organizer

Gambar 5.5 Halaman Beranda Admin

6. Halaman Lihat Admin

Halaman lihat admin merupakan halaman yang menampilkan informasi admin yang telah diinput dan terdapat tombol untuk mengubah dan menghapus data. Gambar 5.6 lihat admin merupakan hasil implementasi dari rancangan pada gambar 4.51.



Gambar 5.6 Halaman Lihat Admin

7. Halaman Lihat Paket

Halaman lihat paket merupakan halaman yang menampilkan informasi paket yang telah diinput dan terdapat tombol untuk mengubah dan menghapus data. Gambar 5.7 lihat paket merupakan hasil implementasi dari rancangan pada gambar 4.52.



Gambar 5.7 Halaman Lihat Paket

8. Halaman Lihat Pelanggan

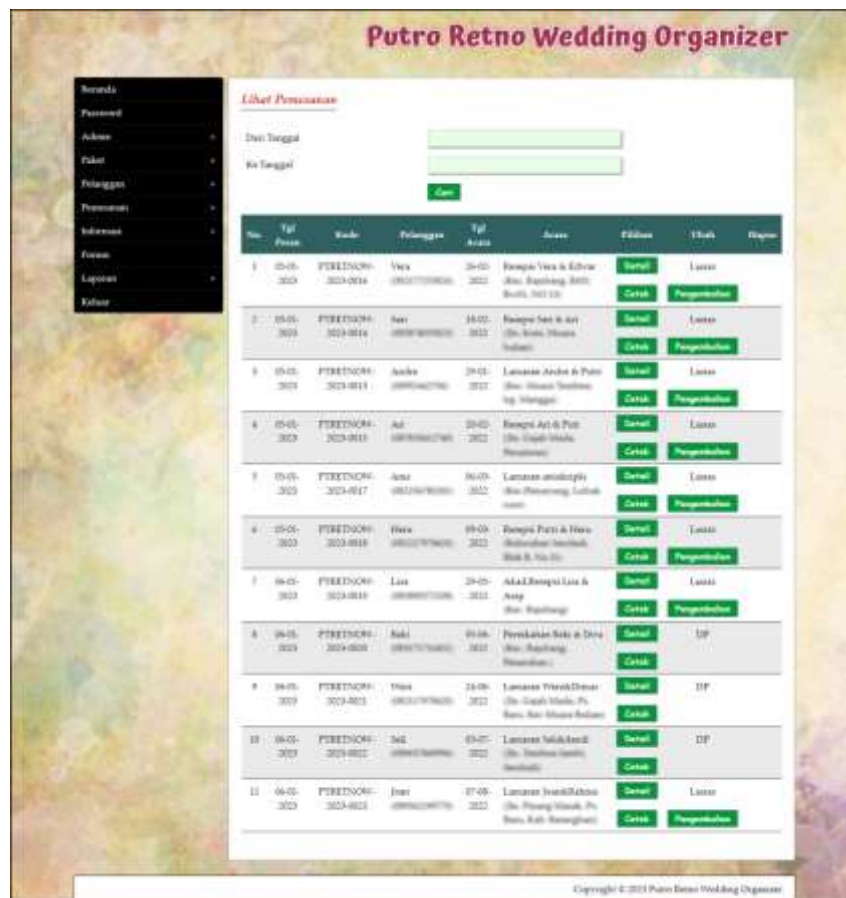
Halaman lihat pelanggan merupakan halaman yang menampilkan informasi pelanggan yang telah diinput dan melakukan pendaftaran secara *online* dan terdapat tombol untuk mengubah dan menghapus data. Gambar 5.8 lihat pelanggan merupakan hasil implementasi dari rancangan pada gambar 4.53.



Gambar 5.8 Halaman Lihat Pelanggan

9. Halaman Lihat Pemesanan

Halaman lihat pemesanan merupakan halaman yang menampilkan informasi pemesanan yang telah dilakukan oleh pelanggan dan terdapat tombol untuk melihat pembayaran, mengubah dan menghapus data. Gambar 5.9 lihat pemesanan merupakan hasil implementasi dari rancangan pada gambar 4.54.



Gambar 5.9 Halaman Lihat Pemesanan

10. Halaman Laporan Pemesanan

Halaman laporan pemesanan merupakan halaman yang menampilkan informasi pemesanan secara detail dengan menampilkan tanggal pesan, kode, pelanggan, paket, acara, total, pembayaran dan sisa. Gambar 5.10 laporan pemesanan merupakan hasil implementasi dari rancangan pada gambar 4.55.

<div style="text-align: center;">  PUTRO RETNO WEDDING ORGANIZER Jl. Jenderal Sudirman, KM 1, Loring Hilir, Kecamatan Muna Selatan, Kabupaten Ralang Hali Kontak : 0812 976 7431 Tanggal Cetak : 07-01-2023 </div>									
LAPORAN DATA PEMESANAN PERIODE : 01-01-2023 S/D 07-01-2023									
No.	Tgl Pemesan	Kode	Pelanggan	Paket	Tgl Acara	Acara	Total	Pembayaran	Sisa
1	05-01-2023	PIRETCOW-2023-0010	Vera (081277208620)	1 Paket 3 (Rp. 10.200.000,00)	24-02-2023	Resepsi Vesta & Edwin Rm. Rangsang, 9001, Bndh, Sd-03	Rp. 10.200.000,00	Rp. 10.200.000,00	Rp. 0,00
2	05-01-2023	PIRETCOW-2023-0014	Sari (081277208620)	1 Paket 3 (Rp. 21.500.000,00)	18-02-2023	Resepsi Sari & Ari Rm. Rangsang, 9001, Bndh, Sd-03	Rp. 21.500.000,00	Rp. 21.500.000,00	Rp. 0,00
3	05-01-2023	PIRETCOW-2023-0013	Andra (081277208620)	1 Layanan 1 (Rp. 4.300.000,00)	24-01-2023	Layanan Andra & Putri Rm. Rangsang, 9001, Bndh, Sd-03	Rp. 4.300.000,00	Rp. 4.300.000,00	Rp. 0,00
4	05-01-2023	PIRETCOW-2023-0012	An (081277208620)	1 Paket 2 (Rp. 24.000.000,00)	20-02-2023	Resepsi Ani & Pak Rm. Rangsang, 9001, Bndh, Sd-03	Rp. 24.000.000,00	Rp. 24.000.000,00	Rp. 0,00
5	05-01-2023	PIRETCOW-2023-0017	Aris (081277208620)	1 Layanan 2 (Rp. 2.300.000,00) 1 Dekorasikan 2 (Rp. 3.400.000,00)	06-02-2023	Layanan aris&ryki Rm. Rangsang, 9001, Bndh, Sd-03	Rp. 5.700.000,00	Rp. 5.700.000,00	Rp. 0,00
6	05-01-2023	PIRETCOW-2023-0018	Hani (081277208620)	1 Resepsi 1 (Rp. 13.300.000,00)	04-02-2023	Resepsi Putri & Hani Rm. Rangsang, 9001, Bndh, Sd-03	Rp. 13.300.000,00	Rp. 13.300.000,00	Rp. 0,00
7	06-01-2023	PIRETCOW-2023-0019	Lisa (081277208620)	1 Paket 1 (Rp. 20.000.000,00)	24-02-2023	Alat&Resepsi Lisa & Acry Rm. Rangsang, 9001, Bndh, Sd-03	Rp. 20.000.000,00	Rp. 20.000.000,00	Rp. 0,00
8	06-01-2023	PIRETCOW-2023-0020	Fala (081277208620)	1 Paket 2 (Rp. 24.000.000,00)	18-06-2023	Persediaan Fala & Dera Rm. Rangsang, 9001, Bndh, Sd-03	Rp. 24.000.000,00	Rp. 1.000.000,00	Rp. 23.000.000,00
9	06-01-2023	PIRETCOW-2023-0021	Hani (081277208620)	1 Layanan 1 (Rp. 4.300.000,00)	24-06-2023	Layanan Hani&Diana Rm. Rangsang, 9001, Bndh, Sd-03	Rp. 4.300.000,00	Rp. 2.000.000,00	Rp. 2.300.000,00
10	06-01-2023	PIRETCOW-2023-0022	Sel (081277208620)	1 Layanan 1 (Rp. 4.300.000,00) 1 Dekorasikan 1 (Rp. 3.800.000,00)	23-07-2023	Layanan Sel&Dandi Rm. Rangsang, 9001, Bndh, Sd-03	Rp. 8.100.000,00	Rp. 2.000.000,00	Rp. 6.100.000,00
11	06-01-2023	PIRETCOW-2023-0023	Juan (081277208620)	1 Layanan 1 (Rp. 4.300.000,00) 1 Dekorasikan 2 (Rp. 3.400.000,00)	07-06-2023	Layanan Juan&Rahma Rm. Rangsang, 9001, Bndh, Sd-03	Rp. 7.700.000,00	Rp. 7.000.000,00	Rp. 700.000,00
Total Akhir							Rp. 152.700.000,00	Rp. 126.000.000,00	Rp. 26.700.000,00
Dibuat Oleh: _____							Diperiksa Oleh: _____		
(tanda)							(tanda)		
<input type="button" value="Cetak"/>							<input type="button" value="Kembali ke Menu Utama"/>		

Gambar 5.10 Halaman Laporan Pemesanan

11. Halaman Pendaftaran

Halaman pendaftaran merupakan halaman yang menampilkan kolom yang wajib diisi yang digunakan pengunjung untuk mendaftarkan diri menjadi pelanggan. Gambar 5.11 pendaftaran merupakan hasil implementasi dari rancangan pada gambar 4.56.

Gambar 5.11 Halaman Pendaftaran

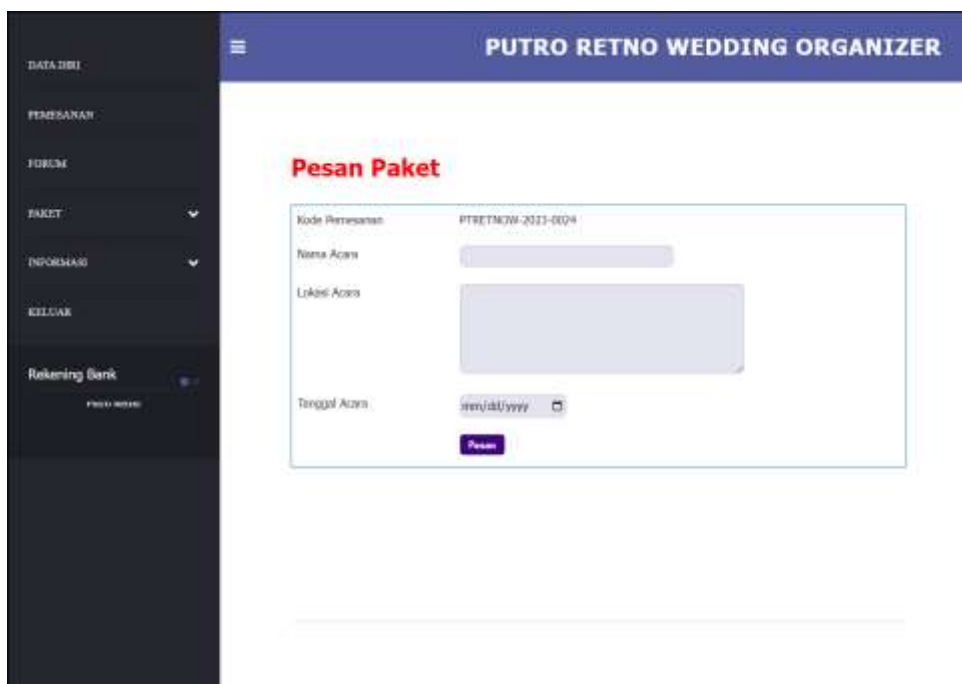
12. Halaman *Login*

Halaman *login* merupakan halaman yang menampilkan kolom yang wajib diisi yang digunakan pelanggan untuk masuk ke halaman utamanya. Gambar 5.12 *login* merupakan hasil implementasi dari rancangan pada gambar 4.57

Gambar 5.12 Halaman *Login*

13. Halaman Pemesanan Paket

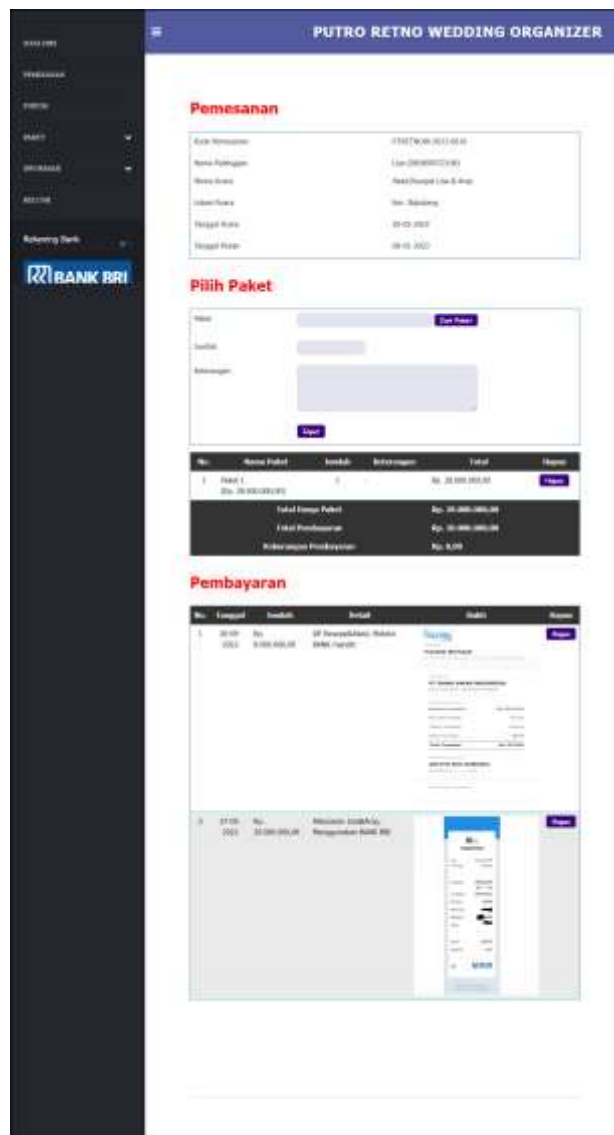
Halaman pemesanan paket merupakan halaman yang menampilkan kolom yang wajib diisi yang digunakan oleh pelanggan untuk memesan paket jasa secara *online*. Gambar 5.13 pemesanan paket merupakan hasil implementasi dari rancangan pada gambar 4.58.



Gambar 5.13 Halaman Pemesanan Paket

14. Halaman Pembayaran

Halaman pembayaran merupakan halaman yang menampilkan detail dari paket pemesanan oleh pelanggan dan juga terdapat tabel untuk melihat pembayaran yang telah diinput dan terdapat kolom untuk menambah data pembayaran yang baru. Gambar 5.14 pembayaran merupakan hasil implementasi dari rancangan pada gambar 4.59.



Gambar 5.14 Halaman Pembayaran

15. Halaman Input Admin

Halaman input admin merupakan halaman menampilkan *form* yang digunakan untuk menambah data admin yang baru ke dalam sistem. Gambar 5.15 input admin merupakan hasil implementasi dari rancangan pada gambar 4.60.

Gambar 5.15 Halaman Input Admin

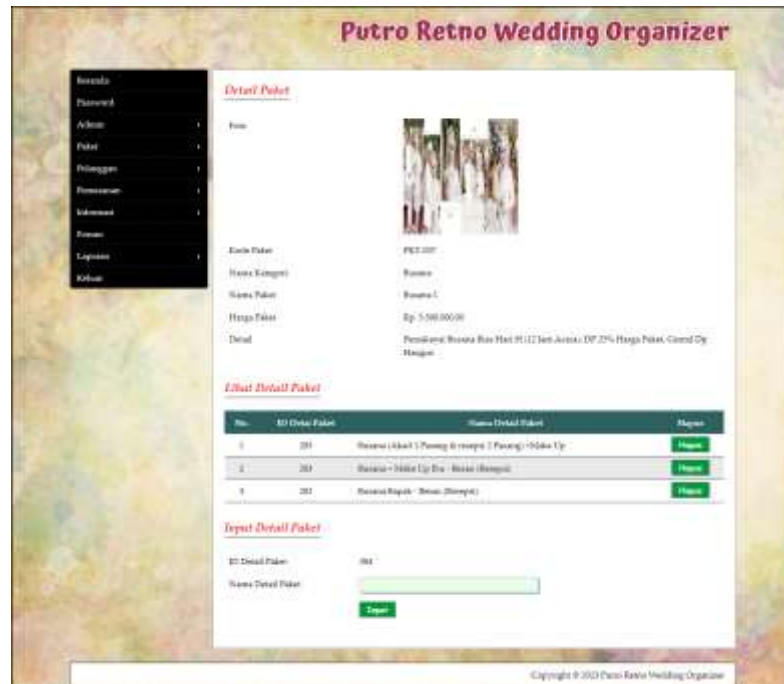
16. Halaman Input Paket

Halaman input paket merupakan halaman menampilkan *form* yang digunakan untuk menambah data paket yang baru ke dalam sistem. Gambar 5.16 input paket merupakan hasil implementasi dari rancangan pada gambar 4.61.

Gambar 5.16 Halaman Input Paket

17. Halaman Detail Paket

Halaman detail paket merupakan halaman yang menampilkan detail paket secara lengkap dan terdapat *form* yang digunakan admin untuk menambah data detail paket sesuai dengan paket utamanya. Gambar 5.17 detail paket merupakan hasil implementasi dari rancangan pada gambar 4.62.



Gambar 5.17 Halaman Detail Paket

18. Halaman Input Pelanggan

Halaman input pelanggan merupakan halaman menampilkan *form* yang digunakan untuk menambah data pelanggan yang baru ke dalam sistem. Gambar 5.18 input pelanggan merupakan hasil implementasi dari rancangan pada gambar 4.63.



Gambar 5.18 Halaman Input Pelanggan

19. Halaman Input Pemesanan

Halaman input pemesanan merupakan halaman menampilkan *form* yang digunakan untuk menambah data pemesanan yang baru ke dalam sistem. Gambar 5.19 input pemesanan merupakan hasil implementasi dari rancangan pada gambar 4.64.

The screenshot shows a web application titled "Putro Retno Wedding Organizer". On the left is a dark sidebar menu with options: Beranda, Pemesanan, Admin, Pakej, Pelanggan, Parametrisasi, Informasi, Forum, Laporan, and Keluar. The main content area is titled "Input Pemesanan" and contains a form with the following fields:

- Kode Pemesanan: PERETNOFF-2024-0024
- Nama Pelanggan: Dropdown menu with "Putro Retno" selected.
- Nama Acara: Text input field.
- Lokasi Acara: Text input field.
- Tanggal Acara: Date picker showing "07-01-2023".
- Tanggal Pemas: Date picker showing "07-21-2023".

 A green "Input" button is located at the bottom of the form. A copyright notice "Copyright © 2023 Putro Retno Wedding Organizer" is visible at the bottom right of the page.

Gambar 5.19 Halaman Input Pemesanan

5.2 PENGUJIAN

Pengujian merupakan tahapan untuk mengetahui keberhasilan dari implementasi program yang telah dihasilkan. Pada tahapan ini penulis melakukan pengujian dengan metode *black box* yang melakukan pengujian dengan hasil keluaran yang diharapkan sama dengan hasil yang didapat. Adapun beberapa tahap pengujian yang dilakukan, antara lain :

Tabel 5.1 Tabel Pengujian Pendaftaran

No.	Deskripsi	Prosedur Pengujian	Masukan	Keluaran yang Diharapkan	Hasil yang didapat	Kesimpulan
1	Pengujian pada pendaftaran	<ul style="list-style-type: none"> - Mengakses website - Mengklik menu pendaftaran 	Menginput : <ul style="list-style-type: none"> - Nama pelanggan - Password - Alamat 	Menampilkan pesan "Anda berhasil menambah data"	Menampilkan an pesan "Anda berhasil menambah"	Baik

No.	Deskripsi	Prosedur Pengujian	Masukan	Keluaran yang Diharapkan	Hasil yang didapat	Kesimpulan
		-	- Telepon - Email		data”	
2	Pengujian pada pendaftaran	- Mengakses website - Mengklik menu pendaftaran	Menginput : - Nama pelanggan - Password - Alamat - Telepon - Email Dan salah satu belum terinput	Menampilkan pesan “Data belum terinput semua”	Menampilkan pesan “Data belum terinput semua”	Baik

Tabel 5.2 Tabel Pengujian *Login* Pelanggan

No.	Deskripsi	Prosedur Pengujian	Masukan	Keluaran yang Diharapkan	Hasil yang didapat	Kesimpulan
1	Pengujian pada <i>login</i> pelanggan	- Mengakses website - Mengklik menu login	Isi nama = “pelanggan” dan <i>password</i> = “pelanggan”	Menuju ke halaman beranda pelanggan	Menuju ke halaman beranda pelanggan	Baik
2	Pengujian pada <i>login</i> pelanggan	- Mengakses website - Mengklik menu login	Isi nama = “tes” dan <i>password</i> = “tes”	Menampilkan pesan “ nama atau <i>password</i> anda salah”	Menampilkan pesan “ nama atau <i>password</i> anda salah”	Baik

Tabel 5.3 Tabel Pengujian Mengelola Data Pemesanan

No.	Deskripsi	Prosedur Pengujian	Masukan	Keluaran yang Diharapkan	Hasil yang didapat	Kesimpulan
1	Pengujian pada menambah data pemesanan	- Mengakses website - Login sebagai pelanggan - Mengklik link kategori paket - Mengklik tombol pesan	Menginput : - Nama acara - Lokasi acara - Tanggal acara - Tanggal pesan - Paket - Jumlah - keterangan	Menampilkan pesan “Anda berhasil menambah data”	Menampilkan pesan “Anda berhasil menambah data”	Baik
2	Pengujian pada menambah data pemesanan	- Mengakses website - Login sebagai pelanggan - Mengklik link kategori paket - Mengklik tombol pesan	Menginput : - Nama acara - Lokasi acara - Tanggal acara - Tanggal pesan - Paket - Jumlah - Keterangan	Menampilkan pesan “Data belum terinput semua”	Menampilkan pesan “Data belum terinput semua”	Baik

No.	Deskripsi	Prosedur Pengujian	Masukan	Keluaran yang Diharapkan	Hasil yang didapat	Kesimpulan
			Dan salah satu belum terinput			
3	Pengujian pada mengubah data pemesanan	<ul style="list-style-type: none"> - Mengakses website - Login sebagai pelanggan - Mengklik menu pemesanan - Mengklik link ubah 	Menginput data ubahan	Menampilkan pesan “Anda berhasil mengubah data”	Menampilkan pesan “Anda berhasil mengubah data”	Baik
4	Pengujian pada mengubah data pemesanan	<ul style="list-style-type: none"> - Mengakses website - Login sebagai pelanggan - Mengklik menu pemesanan - Mengklik link ubah 	Data ubah ada yang belum terinput	Menampilkan pesan “Data belum terinput semua”	Menampilkan pesan “Data belum terinput semua”	Baik
5	Pengujian pada menghapus data pemesanan	<ul style="list-style-type: none"> - Mengakses website - Login sebagai pelanggan - Mengklik menu pemesanan - Mengklik link hapus 		Menampilkan pesan “Anda berhasil menghapus data”	Menampilkan pesan “Anda berhasil menghapus data”	Baik

Tabel 5.4 Tabel Pengujian Konfirmasi Pembayaran

No.	Deskripsi	Prosedur Pengujian	Masukan	Keluaran yang Diharapkan	Hasil yang didapat	Kesimpulan
1	Pengujian pada konfirmasi pembayaran	<ul style="list-style-type: none"> - Mengakses website - Login sebagai pelanggan - Mengklik menu pemesanan - Mengklik link detail 	Menginput : <ul style="list-style-type: none"> - Jumlah bayar - Tanggal bayar - Detail - Bukti 	Menampilkan pesan “Anda berhasil konfirmasi pembayaran”	Menampilkan pesan “Anda berhasil konfirmasi pembayaran”	Baik
2	Pengujian pada konfirmasi pembayaran	<ul style="list-style-type: none"> - Mengakses website - Login sebagai pelanggan - Mengklik menu pemesanan - Mengklik link detail 	Menginput : <ul style="list-style-type: none"> - Jumlah bayar - Tanggal bayar - Detail - Bukti Dan salah satu belum terinput	Menampilkan pesan “Data belum terinput semua”	Menampilkan pesan “Data belum terinput semua”	Baik

No.	Deskripsi	Prosedur Pengujian	Masukan	Keluaran yang Diharapkan	Hasil yang didapat	Kesimpulan
3	Pengujian pada menghapus konfirmasi pembayaran	<ul style="list-style-type: none"> - Mengakses website - Login sebagai pelanggan - Mengklik menu beranda - Mengklik link detail - Mengklik link hapus 		Menampilkan pesan “Anda berhasil menghapus data”	Menampilkan pesan “Anda berhasil menghapus data”	Baik

Tabel 5.5 Tabel Pengujian Mengisi dan Membalas Forum

No.	Deskripsi	Prosedur Pengujian	Masukan	Keluaran yang Diharapkan	Hasil yang didapat	Kesimpulan
1	Pengujian pada mengisi forum	<ul style="list-style-type: none"> - Mengakses website - Mengklik menu forum 	Menginput : <ul style="list-style-type: none"> - Judul - isi 	Menampilkan pesan “Anda berhasil menambah data”	Menampilkan pesan “Anda berhasil menambah data”	Baik
2	Pengujian pada mengisi forum	<ul style="list-style-type: none"> - Mengakses website - Mengklik menu forum 	Menginput : <ul style="list-style-type: none"> - Judul - Isi Dan salah satu belum terinput	Menampilkan pesan “Data belum terinput semua”	Menampilkan pesan “Data belum terinput semua”	Baik
3	Pengujian pada membalas forum	<ul style="list-style-type: none"> - Mengakses website - Mengklik menu forum - Mengklik link melihat semua forum - Mengklik link lihat 	Menginput : <ul style="list-style-type: none"> - Balas 	Menampilkan pesan “Anda berhasil menambah data”	Menampilkan pesan “Anda berhasil menambah data”	Baik
4	Pengujian pada membalas forum	<ul style="list-style-type: none"> - Mengakses website - Mengklik menu forum - Mengklik link melihat semua forum - Mengklik link lihat 	Menginput : <ul style="list-style-type: none"> - Balas Dan salah satu belum terinput	Menampilkan pesan “Data belum terinput semua”	Menampilkan pesan “Data belum terinput semua”	Baik

Tabel 5.6 Tabel Pengujian Login Admin

No.	Deskripsi	Prosedur Pengujian	Masukan	Keluaran yang Diharapkan	Hasil yang didapat	Kesimpulan
1	Pengujian pada <i>login</i> admin	Menjalankan sistem admin	Isi nama admin = "admin" dan <i>password</i> = "admin"	Menuju ke halaman beranda admin	Menuju ke halaman beranda admin	Baik
2	Pengujian pada <i>login</i> admin	Menjalankan sistem admin	Isi nama admin = "tes" dan <i>password</i> = "tes"	Menampilkan pesan " nama admin atau <i>password</i> anda salah"	Menampilkan pesan " nama admin atau <i>password</i> anda salah"	Baik

Tabel 5.7 Tabel Pengujian Mengelola Data Admin

No.	Deskripsi	Prosedur Pengujian	Masukan	Keluaran yang Diharapkan	Hasil yang didapat	Kesimpulan
1	Pengujian pada menambah data admin	- Menjalankan sistem - <i>Login</i> sebagai admin - Mengklik menu input admin	Menginput : - Nama admin - Alamat - Telepon	Menampilkan pesan "Anda berhasil menambah data"	Menampilk an pesan "Anda berhasil menambah data"	Baik
2	Pengujian pada menambah data admin	- Menjalankan sistem - <i>Login</i> sebagai admin - Mengklik menu input admin	Menginput : - Nama admin - Alamat - Telepon Dan salah satu belum terinput	Menampilkan pesan "Data belum terinput semua"	Menampilk an pesan "Data belum terinput semua"	Baik
3	Pengujian pada mengubah data admin	- Menjalankan sistem - <i>Login</i> sebagai admin - Mengklik menu lihat admin - Mengklik <i>link</i> ubah	Menginput data ubahan	Menampilkan pesan "Anda behasil mengubah data"	Menampilk an pesan "Anda behasil mengubah data"	Baik
4	Pengujian pada mengubah data admin	- Menjalankan sistem - <i>Login</i> sebagai admin - Mengklik menu lihat admin - Mengklik <i>link</i> ubah	Data ubah ada yang belum terinput	Menampilkan pesan "Data belum terinput semua"	Menampilk an pesan "Data belum terinput semua"	Baik
5	Pengujian pada menghapus data admin	- Menjalankan sistem - <i>Login</i> sebagai admin - Mengklik menu lihat admin		Menampilkan pesan "Anda berhasil menghapus data"	Menampilk an pesan "Anda berhasil menghapus data"	Baik

No.	Deskripsi	Prosedur Pengujian	Masukan	Keluaran yang Diharapkan	Hasil yang didapat	Kesimpulan
		- Mengklik <i>link</i> hapus				

Tabel 5.8 Tabel Pengujian Mengelola Data Kategori

No.	Deskripsi	Prosedur Pengujian	Masukan	Keluaran yang Diharapkan	Hasil yang didapat	Kesimpulan
1	Pengujian pada menambah data kategori	- Menjalankan sistem - <i>Login</i> sebagai admin - Mengklik menu input kategori paket	Menginput : - Nama kategori	Menampilkan pesan “Anda berhasil menambah data”	Menampilkan pesan “Anda berhasil menambah data”	Baik
2	Pengujian pada menambah data kategori	- Menjalankan sistem - <i>Login</i> sebagai admin - Mengklik menu input kategori paket	Menginput : - Nama kategori Dan salah satu belum terinput	Menampilkan pesan “Data belum terinput semua”	Menampilkan pesan “Data belum terinput semua”	Baik
3	Pengujian pada menghapus data kategori	- Menjalankan sistem - <i>Login</i> sebagai admin - Mengklik menu lihat kategori paket - Mengklik <i>link</i> hapus		Menampilkan pesan “Anda berhasil menghapus data”	Menampilkan pesan “Anda berhasil menghapus data”	Baik

Tabel 5.9 Tabel Pengujian Mengelola Data Paket

No.	Deskripsi	Prosedur Pengujian	Masukan	Keluaran yang Diharapkan	Hasil yang didapat	Kesimpulan
1	Pengujian pada menambah data paket	- Menjalankan sistem - <i>Login</i> sebagai admin - Mengklik menu input paket	Menginput : - Nama kategori - Nama paket - Harga paket - Detail - Foto	Menampilkan pesan “Anda berhasil menambah data”	Menampilkan pesan “Anda berhasil menambah data”	Baik
2	Pengujian pada menambah data paket	- Menjalankan sistem - <i>Login</i> sebagai admin - Mengklik menu input paket	Menginput : - Nama kategori - Nama paket - Harga paket - Detail - Foto Dan salah satu belum terinput	Menampilkan pesan “Data belum terinput semua”	Menampilkan pesan “Data belum terinput semua”	Baik

No.	Deskripsi	Prosedur Pengujian	Masukan	Keluaran yang Diharapkan	Hasil yang didapat	Kesimpulan
3	Pengujian pada mengubah data paket	<ul style="list-style-type: none"> - Menjalankan sistem - <i>Login</i> sebagai admin - Mengklik menu lihat paket - Mengklik <i>link</i> ubah 	Menginput data ubahan	Menampilkan pesan “Anda berhasil mengubah data”	Menampilkan pesan “Anda berhasil mengubah data”	Baik
4	Pengujian pada mengubah data paket	<ul style="list-style-type: none"> - Menjalankan sistem - <i>Login</i> sebagai admin - Mengklik menu lihat paket - Mengklik <i>link</i> ubah 	Data ubah ada yang belum terinput	Menampilkan pesan “Data belum terinput semua”	Menampilkan pesan “Data belum terinput semua”	Baik
5	Pengujian pada menghapus data paket	<ul style="list-style-type: none"> - Menjalankan sistem - <i>Login</i> sebagai admin - Mengklik menu lihat paket - Mengklik <i>link</i> hapus 		Menampilkan pesan “Anda berhasil menghapus data”	Menampilkan pesan “Anda berhasil menghapus data”	Baik

Tabel 5.10 Tabel Pengujian Mengelola Data Detail Paket

No.	Deskripsi	Prosedur Pengujian	Masukan	Keluaran yang Diharapkan	Hasil yang didapat	Kesimpulan
1	Pengujian pada menambah data detail paket	<ul style="list-style-type: none"> - Menjalankan sistem - <i>Login</i> sebagai admin - Mengklik menu lihat paket - Mengklik link detail 	Menginput : - Nama detail paket	Menampilkan pesan “Anda berhasil menambah data”	Menampilkan pesan “Anda berhasil menambah data”	Baik
2	Pengujian pada menambah data detail paket	<ul style="list-style-type: none"> - Menjalankan sistem - <i>Login</i> sebagai admin - Mengklik menu lihat paket - Mengklik link detail 	Menginput : - Nama detail paket Dan salah satu belum terinput	Menampilkan pesan “Data belum terinput semua”	Menampilkan pesan “Data belum terinput semua”	Baik
3	Pengujian pada menghapus data detail paket	<ul style="list-style-type: none"> - Menjalankan sistem - <i>Login</i> sebagai admin - Mengklik menu lihat paket - Mengklik link 		Menampilkan pesan “Anda berhasil menghapus data”	Menampilkan pesan “Anda berhasil menghapus data”	Baik

No.	Deskripsi	Prosedur Pengujian	Masukan	Keluaran yang Diharapkan	Hasil yang didapat	Kesimpulan
		detail - Mengklik link hapus				

Tabel 5.11 Tabel Pengujian Mengelola Data Pelanggan

No.	Deskripsi	Prosedur Pengujian	Masukan	Keluaran yang Diharapkan	Hasil yang didapat	Kesimpulan
1	Pengujian pada menambah data pelanggan	- Menjalankan sistem - <i>Login</i> sebagai admin - Mengklik menu input pelanggan	Menginput : - Nama pelanggan - Alamat - Telepon - Email	Menampilkan pesan “Anda berhasil menambah data”	Menampilkan pesan “Anda berhasil menambah data”	Baik
2	Pengujian pada menambah data pelanggan	- Menjalankan sistem - <i>Login</i> sebagai admin - Mengklik menu input pelanggan	Menginput : - Nama pelanggan - Alamat - Telepon - Email Dan salah satu belum terinput	Menampilkan pesan “Data belum terinput semua”	Menampilkan pesan “Data belum terinput semua”	Baik
3	Pengujian pada mengubah data pelanggan	- Menjalankan sistem - <i>Login</i> sebagai admin - Mengklik menu lihat pelanggan - Mengklik <i>link</i> ubah	Menginput data ubahan	Menampilkan pesan “Anda berhasil mengubah data”	Menampilkan pesan “Anda berhasil mengubah data”	Baik
4	Pengujian pada mengubah data pelanggan	- Menjalankan sistem - <i>Login</i> sebagai admin - Mengklik menu lihat pelanggan - Mengklik <i>link</i> ubah	Data ubah ada yang belum terinput	Menampilkan pesan “Data belum terinput semua”	Menampilkan pesan “Data belum terinput semua”	Baik
5	Pengujian pada menghapus data pelanggan	- Menjalankan sistem - <i>Login</i> sebagai admin - Mengklik menu lihat pelanggan - Mengklik <i>link</i> hapus		Menampilkan pesan “Anda berhasil menghapus data”	Menampilkan pesan “Anda berhasil menghapus data”	Baik

Tabel 5.12 Tabel Pengujian Mengelola Data Pemesanan

No.	Deskripsi	Prosedur Pengujian	Masukan	Keluaran yang Diharapkan	Hasil yang didapat	Kesimpulan
1	Pengujian pada menambah data pemesanan	<ul style="list-style-type: none"> - Menjalankan sistem - <i>Login</i> sebagai admin - Mengklik menu input pemesanan 	Menginput : <ul style="list-style-type: none"> - Nama pelanggan - Nama acara - Lokasi acara - Tanggal acara - Tanggal pesan - Paket - Jumlah - Keterangan 	Menampilkan pesan “Anda berhasil menambah data”	Menampilkan pesan “Anda berhasil menambah data”	Baik
2	Pengujian pada menambah data pemesanan	<ul style="list-style-type: none"> - Menjalankan sistem - <i>Login</i> sebagai admin - Mengklik menu input pemesanan 	Menginput : <ul style="list-style-type: none"> - Nama pelanggan - Nama acara - Lokasi acara - Tanggal acara - Tanggal pesan - Paket - Jumlah - Keterangan Dan salah satu belum terinput	Menampilkan pesan “Data belum terinput semua”	Menampilkan pesan “Data belum terinput semua”	Baik
3	Pengujian pada mengubah data pemesanan	<ul style="list-style-type: none"> - Menjalankan sistem - <i>Login</i> sebagai admin - Mengklik menu lihat pemesanan - Mengklik <i>link</i> ubah 	Menginput data ubahan	Menampilkan pesan “Anda berhasil mengubah data”	Menampilkan pesan “Anda berhasil mengubah data”	Baik
4	Pengujian pada mengubah data pemesanan	<ul style="list-style-type: none"> - Menjalankan sistem - <i>Login</i> sebagai admin - Mengklik menu lihat pemesanan - Mengklik <i>link</i> ubah 	Data ubah ada yang belum terinput	Menampilkan pesan “Data belum terinput semua”	Menampilkan pesan “Data belum terinput semua”	Baik
5	Pengujian pada menghapus data pemesanan	<ul style="list-style-type: none"> - Menjalankan sistem - <i>Login</i> sebagai admin - Mengklik menu lihat pemesanan - Mengklik <i>link</i> hapus 		Menampilkan pesan “Anda berhasil menghapus data”	Menampilkan pesan “Anda berhasil menghapus data”	Baik

Tabel 5.13 Tabel Pengujian Mengelola Data Pembayaran

No.	Deskripsi	Prosedur Pengujian	Masukan	Keluaran yang Diharapkan	Hasil yang didapat	Kesimpulan
1	Pengujian pada menambah data pembayaran	<ul style="list-style-type: none"> - Menjalankan sistem - <i>Login</i> sebagai admin - Mengklik menu lihat pemesanan - Mengklik link detail 	Menginput : <ul style="list-style-type: none"> - jumlah bayar - tanggal bayar - detail - bukti 	Menampilkan pesan “Anda berhasil menambah data”	Menampilkan pesan “Anda berhasil menambah data”	Baik
2	Pengujian pada menambah data pembayaran	<ul style="list-style-type: none"> - Menjalankan sistem - <i>Login</i> sebagai admin - Mengklik menu lihat pemesanan - Mengklik link detail 	Menginput : <ul style="list-style-type: none"> - jumlah bayar - tanggal bayar - detail - bukti dan salah satu belum terinput 	Menampilkan pesan “Data belum terinput semua”	Menampilkan pesan “Data belum terinput semua”	Baik
3	Pengujian pada menambah data pembayaran	<ul style="list-style-type: none"> - Menjalankan sistem - <i>Login</i> sebagai admin - Mengklik menu lihat pemesanan - Mengklik link detail - Mengklik link hapus 		Menampilkan pesan “Anda berhasil menghapus data”	Menampilkan pesan “Anda berhasil menghapus data”	Baik

Tabel 5.14 Tabel Pengujian Mengelola Data Informasi

No.	Deskripsi	Prosedur Pengujian	Masukan	Keluaran yang Diharapkan	Hasil yang didapat	Kesimpulan
1	Pengujian pada menambah data informasi	<ul style="list-style-type: none"> - Menjalankan sistem - <i>Login</i> sebagai admin - Mengklik menu input informasi 	Menginput : <ul style="list-style-type: none"> - Nama informasi 	Menampilkan pesan “Anda berhasil menambah data”	Menampilkan pesan “Anda berhasil menambah data”	Baik
2	Pengujian pada menambah data informasi	<ul style="list-style-type: none"> - Menjalankan sistem - <i>Login</i> sebagai admin - Mengklik menu input informasi 	Menginput : <ul style="list-style-type: none"> - Nama informasi Dan salah satu belum terinput	Menampilkan pesan “Data belum terinput semua”	Menampilkan pesan “Data belum terinput semua”	Baik

No.	Deskripsi	Prosedur Pengujian	Masukan	Keluaran yang Diharapkan	Hasil yang didapat	Kesimpulan
3	Pengujian pada menghapus data informasi	<ul style="list-style-type: none"> - Menjalankan sistem - <i>Login</i> sebagai admin - Mengklik menu lihat informasi - Mengklik <i>link</i> hapus 		Menampilkan pesan “Anda berhasil menghapus data”	Menampilkan pesan “Anda berhasil menghapus data”	Baik

Tabel 5.15 Tabel Pengujian Mengelola Data Detail Informasi

No.	Deskripsi	Prosedur Pengujian	Masukan	Keluaran yang Diharapkan	Hasil yang didapat	Kesimpulan
1	Pengujian pada menambah data detail informasi	<ul style="list-style-type: none"> - Menjalankan sistem - <i>Login</i> sebagai admin - Mengklik menu input detail informasi 	Menginput : <ul style="list-style-type: none"> - Nama informasi - Judul - Tipe - Keterangan - File 	Menampilkan pesan “Anda berhasil menambah data”	Menampilkan pesan “Anda berhasil menambah data”	Baik
2	Pengujian pada menambah data detail informasi	<ul style="list-style-type: none"> - Menjalankan sistem - <i>Login</i> sebagai admin - Mengklik menu input detail informasi 	Menginput : <ul style="list-style-type: none"> - Nama informasi - Judul - Tipe - Keterangan - File Dan salah satu belum terinput	Menampilkan pesan “Data belum terinput semua”	Menampilkan pesan “Data belum terinput semua”	Baik
3	Pengujian pada mengubah data detail informasi	<ul style="list-style-type: none"> - Menjalankan sistem - <i>Login</i> sebagai admin - Mengklik menu lihat detail informasi - Mengklik <i>link</i> ubah 	Menginput data ubahan	Menampilkan pesan “Anda berhasil mengubah data”	Menampilkan pesan “Anda berhasil mengubah data”	Baik
4	Pengujian pada mengubah data detail informasi	<ul style="list-style-type: none"> - Menjalankan sistem - <i>Login</i> sebagai admin - Mengklik menu lihat detail informasi - Mengklik <i>link</i> ubah 	Data ubah ada yang belum terinput	Menampilkan pesan “Data belum terinput semua”	Menampilkan pesan “Data belum terinput semua”	Baik
5	Pengujian pada menghapus data detail informasi	<ul style="list-style-type: none"> - Menjalankan sistem - <i>Login</i> sebagai admin - Mengklik menu 		Menampilkan pesan “Anda berhasil menghapus data”	Menampilkan pesan “Anda berhasil menghapus data”	Baik

No.	Deskripsi	Prosedur Pengujian	Masukan	Keluaran yang Diharapkan	Hasil yang didapat	Kesimpulan
		lihat detail informasi - Mengklik <i>link</i> hapus			data”	

Tabel 5.16 Tabel Pengujian Membalas dan Menghapus Forum

No.	Deskripsi	Prosedur Pengujian	Masukan	Keluaran yang Diharapkan	Hasil yang didapat	Kesimpulan
1	Pengujian pada membalas forum	- Menjalankan sistem - Login sebagai admin - Mengklik menu forum - Mengklik link lihat	Menginput : - balas	Menampilkan pesan “Anda berhasil membalas forum”	Menampilk an pesan “Anda berhasil membalas forum”	Baik
2	Pengujian pada membalas forum	- Menjalankan sistem - Login sebagai admin - Mengklik menu forum - Mengklik link lihat	Balas belum terinput	Menampilkan pesan “Data belum terinput semua”	Menampilk an pesan “Data belum terinput semua”	Baik
3	Pengujian pada menghapus forum	- Menjalankan sistem - Login sebagai admin - Mengklik menu forum - Mengklik link hapus		Menampilkan pesan “Anda berhasil menghapus data”	Menampilk an pesan “Anda berhasil menghapus data”	Baik

5.3 ANALISIS HASIL YANG DICAPAI OLEH SISTEM

Analisis hasil yang dicapai oleh aplikasi pemesanan *wedding organizer* pada Putro Retno Wedding Organizer berbasis *web* yang telah dibangun dengan menggunakan bahasa pemograman PHP dan DBMS MySQL, yaitu :

1. Sistem yang dirancang memberikan informai secara detail dan lengkap mengenai paket yang ditawarkan dan juga terdapat informasi terbaru seperti pengumuman, event ataupun acara serta memberikan kemudahan pelanggan

untuk dapat melakukan pemesanan paket dan mengelola data pembayaran secara *online*

2. Sistem yang dirancang dapat melakukan pengolahan data paket, data pemesanan dan data pembayaran yang saling terintegrasi satu sama lainnya sehingga mengurangi terjadinya kesalahan dalam pengolahan data bagi admin
3. Sistem juga memberikan kemudahan untuk admin dalam rekap data untuk pembuatan laporan yang akan diserahkan kepada pemilik Putro Retno Wedding Organizer Jambi khususnya untuk laporan pemesanan.

5.3.1 Kelebihan Sistem

Adapun kelebihan dari sistem baru ini adalah sebagai berikut :

1. Sistem dapat menampilkan informasi secara lengkap untuk paket dan juga mempercepat proses pemesanan paket sehingga dapat meningkatkan omset pemesanan *wedding organizer* pada Putro Retno Wedding Organizer
2. Sistem juga memberikan kemudahan untuk melakukan pengolahan data khususnya untuk data paket, data pemesanan dan data pembayaran yang dapat dilakukan secara terkomputerisasi yang dapat dicari, ditambah, diubah dan dihapus sesuai dengan kebutuhannya.
3. Sistem juga dapat mencetak laporan-laporan yang diperlukan seperti laporan pelanggan, laporan paket, dan laporan pemesanan

5.3.2 Kekurangan Sistem

Dan kekurangan dari sistem baru ini adalah sebagai berikut :

1. Sistem belum memiliki fitur untuk pemberian diskon ataupun pengurangan harga saat terjadinya promo ataupun event tertentu.
2. Sistem juga belum dapat melakukan pengaturan jaringan keamanan.