

BAB V

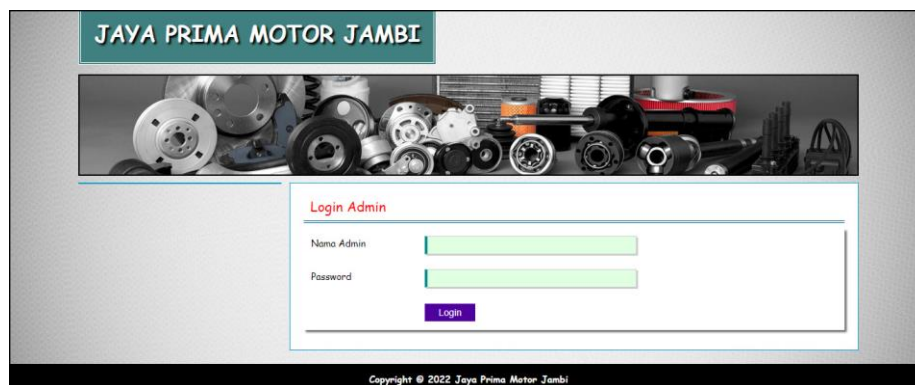
IMPLEMENTASI DAN PENGUJIAN SISTEM

5.1 IMPLEMENTASI PROGRAM

Implementasi program adalah kegiatan perancangan yang diterjemahkan menjadi suatu program yang dapat dioperasikan. Pada kegiatan ini pengkodean program dengan menggunakan bahasa pemrograman PHP dan DBMS MySQL. implementasi ini juga menguji program yang dibuat telah sesuai dengan sistem yang dirancang sehingga program yang dibuat tidak terjadi kesalahan baik dari sisi sistem maupun dari sisi *coding*. Adapun hasil dari implementasi program dapat dilihat sebagai berikut :

1. Halaman *Login* Admin

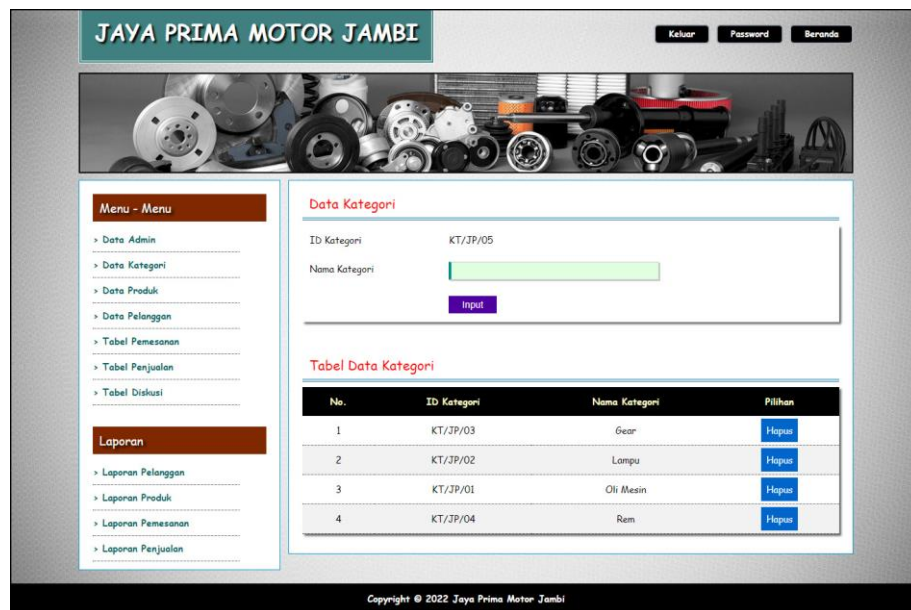
Halaman *login* admin merupakan halaman yang menampilkan kolom-kolom untuk dapat masuk ke halaman utama dengan mengisi nama admin dan *password* dengan benar. Gambar 5.1 *login* admin merupakan hasil implementasi dari rancangan pada gambar 4.33.



Gambar 5.1 *Login* Admin

2. Halaman Data Kategori

Halaman data kategori merupakan halaman yang menampilkan kolom-kolom untuk menambah data kategori baru dan tabel informasi untuk mengelola data kategori dengan pilihan menghapus data. Gambar 5.2 data kategori merupakan hasil implementasi dari rancangan pada gambar 4.34.



Gambar 5.2 Data Kategori

3. Halaman Data Produk

Halaman data produk merupakan halaman yang menampilkan kolom-kolom untuk menambah data produk baru dan tabel informasi untuk mengelola data produk dengan pilihan menambah stok, mengubah, menghapus data. Gambar 5.3 data produk merupakan hasil implementasi dari rancangan pada gambar 4.35.

JAYA PRIMA MOTOR JAMBI Keluar Password Beranda

Menu - Menu

- > Data Admin
- > Data Kategori
- > Data Produk
- > Data Pelanggan
- > Tabel Pemesanan
- > Tabel Penjualan
- > Tabel Diskusi

Laporan

- > Laporan Pelanggan
- > Laporan Produk
- > Laporan Pemesanan
- > Laporan Penjualan

Data Produk

Kode Produk: PD/JPM/0004

Kategori: Gear

Nama Produk: [Input Field]

Keterangan: [Input Field]

Harga Biasa: [Input Field]

Harga Reseller: [Input Field]

Berat (Kg): [Input Field]

Stok Awal: 0

Foto: [Choose File] No file chosen

Ulasan Produk: [Input Field]

Tabel Data Produk

Kode / Nama Produk: [Input Field]

No.	Nama Produk	Kategori	Harga Biasa	Harga Reseller	Stok	Berat	Pilihan
1	AHM OIL MPX 1 800 ML 10W (PD/JPM/0003)	Oli Mesin	Rp. 28.000,00	Rp. 25.000,00	3	0.2 Kg	<input type="button" value="Ubah"/> <input type="button" value="Hapus"/> <input type="button" value="Stok"/>
2	OLI AHM SPX 1 ORIGINAL (PD/JPM/0002)	Oli Mesin	Rp. 65.000,00	Rp. 60.000,00	4	0.6 Kg	<input type="button" value="Ubah"/> <input type="button" value="Hapus"/> <input type="button" value="Stok"/>
3	OLI SHELL AX5 MOTOR MATIC (PD/JPM/0001)	Oli Mesin	Rp. 36.000,00	Rp. 33.000,00	4	0.8 Kg	<input type="button" value="Ubah"/> <input type="button" value="Hapus"/> <input type="button" value="Stok"/>

< 1 >

Copyright © 2022 Jaya Prima Motor Jambi

Gambar 5.3 Data Produk

4. Halaman Data Pelanggan

Halaman data pelanggan merupakan halaman yang menampilkan kolom-kolom untuk menambah data pelanggan yang baru dan tabel informasi untuk mengelola data pelanggan dengan pilihan mengubah dan menghapus data. Gambar 5.4 data pelanggan merupakan hasil implementasi dari rancangan pada gambar 4.36.

JAYA PRIMA MOTOR JAMBI Keluar Password Beranda

Menu - Menu

- > Data Admin
- > Data Kategori
- > Data Produk
- > Data Pelanggan
- > Tabel Pemesanan
- > Tabel Penjualan
- > Tabel Diskusi

Laporan

- > Laporan Pelanggan
- > Laporan Produk
- > Laporan Pemesanan
- > Laporan Penjualan

Tabel Pelanggan

Nama Pelanggan : Cari

No.	Pelanggan	Email	Telepon	Alamat	Pilihan
1	Dewi Fitriani (PL6/SC/0005) Tipe : Reseller	dewi.fitri@gmail.com	081239289911	Jln. Sam Ratulangi No. 12	Pesanan Ganti Tipe
2	ellen (PL6/SC/0007) Tipe : Biasa	angelinaellen7@gmail.com	082256380216	Jln. pattimura No.01	Pesanan Ganti Tipe
3	Kevin (PL6/SC/0003) Tipe : Reseller	kevin23@gmail.com	081293828822	Jln. Yusuf Nasri No. 31	Pesanan Ganti Tipe
4	Rosna (PL6/SC/0008) Tipe : Biasa	rosna@gmail.com	081990229391	Jln. Sunan Kalijaga	Pesanan Ganti Tipe
5	Siti (PL6/SC/0009) Tipe : Biasa	Siti123@gmail.com	082256380216	Jln. Sunan kalijaga	Pesanan Ganti Tipe

< 1 >

Copyright © 2022 Jaya Prima Motor Jambi

Gambar 5.4 Data Pelanggan

5. Halaman Pendaftaran

Halaman pendaftaran merupakan halaman yang menampilkan kolom-kolom untuk mendaftarkan diri pengunjung menjadi pelanggan melalui *webiste*. Gambar 5.5 pendaftaran merupakan hasil implementasi dari rancangan pada gambar 4.37.

JAYA PRIMA MOTOR JAMBI Pendaftaran Produk Beranda

Gear Lampu Oli Mesin Ram

YAMAHA Reach Your Heart SEMAKIN DI DEPAN
YAMAHA GENUINE Parts & Accessories

Masuk
 Username:
 Password:
 Login

Rekening Pembayaran
BCA
 A.C : 581 3511 6144
 Jaya Prima Motor Jambi
mandiri
 A.C : 110 0000 7221 00
 Jaya Prima Motor Jambi

Jasa Pengiriman
TIKI Domestic and International Courier Services
JNE EXPRESS ACROSS NATIONS

Register
 ID Pelanggan: PL6/SC/0006
 Nama Anda:
 Password:
 Email:
 Telepon / HP:
 Alamat Lengkap:
 Alamat Kirim:
 Register

Cari Kami
 facebook Instagram

Layanan
 • Tentang Kami
 • Metode Pembayaran
 • Cara Belanja
 • FAQ


Hubungi Kami
 Alamat: Jln. Adityawarman No. 10, Thehak, Kecamatan Jambi Selatan, Jambi
 Telepon: 0852-6984-8490
 Admin: 0852-6984-8490 (WA)
 E-mail: jayaprimamotor@gmail.com

Copyright © 2022 Jaya Prima Motor Jambi

Gambar 5.5 Pendaftaran

6. Halaman Pesan Produk

Halaman pesan produk merupakan halaman yang menampilkan detail produk yang akan dipesan dan kolom jumlah yang bisa diisi untuk menambah pesanan pelanggan. Gambar 5.6 pesan produk merupakan hasil implementasi dari rancangan pada gambar 4.38.



Gambar 5.6 Pesan Produk

7. Halaman Konfirmasi Pembayaran

Halaman konfirmasi pembayaran merupakan halaman yang menampilkan kolom-kolom untuk mengkonfirmasi pembayaran dengan mengisi bank, atas nama, nomor rekening, keterangan dan slip pembayaran pada kolom tersebut. Gambar 5.7 konfirmasi pembayaran merupakan hasil implementasi dari rancangan pada gambar 4.39.

JAYA PRIMA MOTOR JAMBI

Kebur Belanja Produk Beranda

Gear Lampu Oli Mesin Rem

YAMAHA
Reach Your Heart
SEMAYAK DI DEPAN

YAMAHA
GENUINE
Parts & Accessories

Data Anda

Username : Rosna
Tipe : Biasa
Data Diri

Rekening Pembayaran

BCA
A.C. 581 3511 6144
Jaya Prima Motor Jambi

mandiri
A.C. 130 0000 7221 00
Jaya Prima Motor Jambi

Jasa Pengiriman

TIKI
Domestic and International
Carrier Services

JNE
EXPRESS ACROSS NATIONS

Konfirmasi Pembayaran

No. Pesanan : KPP-0002
Bank : BCA
Atas Nama :
Nomor Rekening :
Keterangan :
Slip Pembayaran : Choose File | No file chosen
Konfirmasi

Cari Kami
facebook Instagram

Layanan

- Tentang Kami
- Metode Pembayaran
- Cara Belanja
- FAQ

Hubungi Kami


Alamat: Jln. Adityawarman No. 10, Thehok, Kecamatan Jambi Selatan, Jambi
Telepon: 0852-6984-8490
Admin: 0852-6984-8490 (WA)
E-mail: jayaprimamotor@gmail.com

Copyright © 2022 Jaya Prima Motor Jambi

Gambar 5.7 Konfirmasi Pembayaran

8. Halaman Diskusi

Halaman diskusi merupakan halaman yang menampilkan kolom-kolom untuk menambah data diskusi yang baru dengan mengisi judul dan isi pada kolom tersebut. Gambar 5.8 diskusi merupakan hasil implementasi dari rancangan pada gambar 4.40.



Gambar 5.8 Diskusi

9. Halaman Balas Diskusi

Halaman balas diskusi merupakan halaman yang menampilkan data diskusi dan informasi balasan diskusi serta kolom-kolom untuk membalas diskusi dengan mengisi balas pada kolom tersebut. Gambar 5.9 balas diskusi merupakan hasil implementasi dari rancangan pada gambar 4.41.

The screenshot shows the website for Jaya Prima Motor Jambi. At the top, there is a navigation bar with links for 'Kebur', 'Belanja', 'Produk', and 'Beranda'. Below this, there are category filters: 'Gear', 'Lampu', 'Oli Mesin', and 'Rem'. The main banner features Yamaha logos and various motorcycle parts like 'CONNECTING ROD', 'PISTON RING SET', and 'CYLINDER KIT'. The central content area is titled 'Diskusi Produk AHM OIL MPX 1 800 ML 10W'. It displays the user's profile (Username: Roana, Tipe: Biasa) and the product details (Pembuat: Roana, Judul: Kualitas Produk, Isi: Bagaimana Kualitas Produk, Tanggal: 25-12-2021). Below this, there is a section for 'Isi Balasan Diskusi' with two replies: one from 'admin (Admin)' dated 25-12-2021 with the comment 'Sangat Baik dan Sesuai Deskripsi Produk', and another from 'Roana' dated 25-12-2021 with the comment 'Tolong Dibantu'. A 'Balas' form is provided for replying to the discussion. The footer contains contact information, social media links (Facebook, Instagram), and a copyright notice for 2022.

Gambar 5.9 Balas Diskusi

10. Halaman Tabel Pemesanan

Halaman tabel pemesanan merupakan halaman yang menampilkan informasi pemesanan pelanggan yang telah dilakukan melalui *website* dan terdapat *link* untuk melihat pembayaran, melihat detail pemesanan dan menghapus data pemesanan. Gambar 5.10 tabel pemesanan merupakan hasil implementasi dari rancangan pada gambar 4.42.

JAYA PRIMA MOTOR JAMBI Keluar Password Beranda

Menu - Menu

- > Data Admin
- > Data Kategori
- > Data Produk
- > Data Pelanggan
- > Tabel Pemesanan
- > Tabel Penjualan
- > Tabel Diskusi

Laporan

- > Laporan Pelanggan
- > Laporan Produk
- > Laporan Pemesanan
- > Laporan Penjualan

Tabel Pemesanan

Dari Tanggal:

Ke Tanggal:

No.	Kode Pesanan	Pelanggan	Tanggal	Total	Pembayaran	Detail	Hapus
1	KPP-0004	Rina	05-01-2022	Rp. 150.000,00	Belum Ada Konfirmasi	Detail	Hapus
2	KPP-0006	Kevin	05-01-2022	Rp. 116.000,00	Belum Ada Konfirmasi	Detail	Hapus
3	KPP-0008	Regina	05-01-2022	Rp. 109.000,00	Belum Ada Konfirmasi	Detail	Hapus
4	KPP-0002	Rosna	25-12-2021	Rp. 162.000,00	Belum Ada Konfirmasi	Detail	Hapus
Total Pemesanan				Rp. 537.000,00			

Copyright © 2022 Jaya Prima Motor Jambi

Gambar 5.10 Tabel Pemesanan

11. Halaman Tabel Penjualan

Halaman tabel penjualan merupakan halaman yang menampilkan informasi penjualan yang telah terjadi dengan mengirimkan produk ke pelanggan dan terdapat *link* untuk melihat detail penjualan tersebut. Gambar 5.11 tabel penjualan merupakan hasil implementasi dari rancangan pada gambar 4.43.

JAYA PRIMA MOTOR JAMBI Keluar Password Beranda

Menu - Menu

- > Data Admin
- > Data Kategori
- > Data Produk
- > Data Pelanggan
- > Tabel Pemesanan
- > Tabel Penjualan
- > Tabel Diskusi

Laporan

- > Laporan Pelanggan
- > Laporan Produk
- > Laporan Pemesanan
- > Laporan Penjualan

Tabel Penjualan

Dari Tanggal:

Ke Tanggal:

No.	Kode Pesanan	Pelanggan	Tanggal	Pengirim	Total	Detail
1	KPP-0003 (Pesanan Belum Diterima)	Rina	05-01-2022	TIKI REG (Jawa Barat - Cirebon)	Rp. 67.000,00	Detail
2	KPP-0005 (Pesanan Belum Diterima)	Kevin	05-01-2022	JNE REG (DKI Jakarta - Jakarta Pusat)	Rp. 80.000,00	Detail
3	KPP-0007 (Pesanan Belum Diterima)	Regina	05-01-2022	JNE OKE (Bengkulu - Kepahang)	Rp. 82.000,00	Detail
4	KPP-0001 (Pesanan Telah Diterima)	Rosna	25-12-2021	JNE REG (DKI Jakarta - Jakarta Pusat)	Rp. 132.000,00	Detail
Total Penjualan					Rp. 361.000,00	

Copyright © 2022 Jaya Prima Motor Jambi

Gambar 5.11 Tabel Penjualan

12. Halaman Admin Melihat Detail Pesanan

Halaman admin melihat detail pesanan merupakan halaman yang menampilkan detail pesanan pelanggan dan terdapat kolom admin untuk mengisi resi pengiriman produk kepada pelanggan. Gambar 5.12 admin melihat detail pesanan merupakan hasil implementasi dari rancangan pada gambar 4.44.

The screenshot displays the 'Detail Pesanan Produk' page in the admin dashboard. The page includes a navigation menu on the left, a main content area with order details, and a table of ordered products.

Menu - Menu

- > Data Admin
- > Data Kategori
- > Data Produk
- > Data Pelanggan
- > Tabel Pemesanan
- > Tabel Penjualan
- > Tabel Diskusi

Laporan

- > Laporan Pelanggan
- > Laporan Produk
- > Laporan Pemesanan
- > Laporan Penjualan

Detail Pesanan Produk

Kode Pesanan : KPP-0004
 Pelanggan : Rina, Alamat Pengiriman : Jln. Imam Bonjol No. 3, Jambi
 Tanggal : 05-01-2022
 Pengirim : TIKI ECO (Jawa Tengah - Jepara) (Ongkos Kirim : Rp. 15.000,00 / Kg)
 Total Uang Yang Harus Dibayar : Rp. 150.000,00
 Status : Belum Terkirim
 Resi : No file chosen

Produk Yang Dipesan

Gambar	Nama	Berat	Harga	Jumlah	Total Berat	Total Harga
	OLI AHM SPX 1 ORIGINAL	0,6 Kg	Rp. 60.000,00	2	1,2 Kg	Rp. 120.000,00

Totol Belanja : 2 Kg Rp. 120.000,00
Biaya Pengiriman : Rp. 30.000,00
Total Uang Yang Harus Dibayar : Rp. 150.000,00

Copyright © 2022 Jaya Prima Motor Jambi

Gambar 5.12 Admin Melihat Detail Pesanan

13. Halaman Laporan Pelanggan

Halaman laporan pelanggan merupakan halaman yang menampilkan informasi data pelanggan yang telah *diinput* dan terdapat tombol untuk mencetak laporan. Gambar 5.13 laporan pelanggan merupakan hasil implementasi dari rancangan pada gambar 4.45.

Jaya Prima Motor Jambi						
Laporan Data Pelanggan						
Alamat : Jln. Adityawarman No. 10, Thebok, Kecamatan Jambi Selatan, Jambi						
Tanggal Cetak : 05-01-2022						
No.	Nama Pelanggan	Email	Telepon / HP	Alamat	Alamat Kirim	Tipe
1	Dewi Fitriani	dewi.fitri@gmail.com	081239289911	Jln. Sam Ratulangi No. 12	Jln. Sam Ratulangi No. 12	Biasa
2	Kevin	kevin23@gmail.com	081293828822	Jln. Yusuf Nasri No. 31	Jln. Yusuf Nasri No. 31	Biasa
3	Regina	regina21@gmail.com	085709117890	Jln. Mangkurat No. 21	Jln. Mangkurat No. 21	Biasa
4	Rina	rina@gmail.com	081293828821	Jln. Imam Bonjol No. 3, Jambi	Jln. Imam Bonjol No. 3, Jambi	Reseller
5	Rosna	rosna@yahoo.com	081293892911	Jln. Kol. Abunjani No. 32, Jambi	Jln. Kol. Abunjani No. 32, Jambi	Biasa

Dibuat Oleh, Diperiksa Oleh,

(admin) (Oki Yohansyah)

[Cetak Laporan](#) [Kembali](#)

Gambar 5.13 Laporan Pelanggan

14. Halaman Laporan Produk

Halaman laporan produk merupakan halaman yang menampilkan informasi data produk yang telah *diinput* dan terdapat tombol untuk mencetak laporan. Gambar 5.14 laporan pelanggan merupakan hasil implementasi dari rancangan pada gambar 4.46.

Jaya Prima Motor Jambi						
Laporan Data Produk						
Alamat : Jln. Adityawarman No. 10, Thebok, Kecamatan Jambi Selatan, Jambi						
Tanggal Cetak : 05-01-2022						
No.	Nama Produk	Kategori	Harga Biasa	Harga Reseller	Berat(Kg)	Stok
1	AHM OIL MPX 1 800 ML 10W	Oli Mesin	Rp. 28.000,00	Rp. 25.000,00	0.2 Kg	3
2	OLIAHM SPX 1 ORIGINAL	Oli Mesin	Rp. 65.000,00	Rp. 60.000,00	0.6 Kg	4
3	OLI SHELL AX5 MOTOR MATIC	Oli Mesin	Rp. 36.000,00	Rp. 33.000,00	0.8 Kg	4

Dibuat Oleh, Diperiksa Oleh,

(admin) (Oki Yohansyah)

[Cetak Laporan](#) [Kembali](#)

Gambar 5.14 Laporan Produk

15. Halaman Laporan Pemesanan

Halaman laporan pemesanan merupakan halaman yang menampilkan informasi data pemesanan yang telah *diinput* dan terdapat tombol untuk

mencetak laporan. Gambar 5.15 laporan pelanggan merupakan hasil implementasi dari rancangan pada gambar 4.47.

Jaya Prima Motor Jambi								
Laporan Data Pemesanan 01-12-2021 Sampai Dengan 31-01-2022								
Alamat : Jln. Adityawarman No. 10, Thehok, Kecamatan Jambi Selatan, Jambi								
Tanggal Cetak : 05-01-2022								
No.	Kode Pesanan	Pelanggan	Tanggal	Ekspedisi	Berat	Produk	Harga	Total
1	KPP-0004	Rina	05-01-2022	TIKI ECO (Jawa Tengah - Jepara) (Rp. 15.000,00)	2 Kg	2 OLI AHM SPX 1 ORIGINAL	Rp. 60.000,00	Rp. 150.000,00
2	KPP-0006	Kevin	05-01-2022	TIKI REG (Banten - Cilegon) (Rp. 22.000,00)	2 Kg	2 OLI SHELL AX5 MOTOR MATIC	Rp. 36.000,00	Rp. 116.000,00
3	KPP-0008	Regina	05-01-2022	TIKI ECO (Bangka Belitung - Bangka) (Rp. 44.000,00)	1 Kg	1 OLI AHM SPX 1 ORIGINAL	Rp. 65.000,00	Rp. 109.000,00
4	KPP-0002	Rosna	25-12-2021	JNE REG (DKI Jakarta - Jakarta Pusat) (Rp. 16.000,00)	2 Kg	2 OLI AHM SPX 1 ORIGINAL	Rp. 65.000,00	Rp. 162.000,00
Total Akhir								Rp. 537.000,00
Dibuat Oleh,				Diperiksa Oleh,				
(admin)				(Oki Yohansyah)				
<input type="button" value="Cetak Laporan"/> <input type="button" value="Kembali"/>								

Gambar 5.15 Laporan Pemesanan

16. Halaman Laporan Penjualan

Halaman laporan penjualan merupakan halaman yang menampilkan informasi data penjualan yang telah *diinput* dan terdapat tombol untuk mencetak laporan. Gambar 5.16 laporan pelanggan merupakan hasil implementasi dari rancangan pada gambar 4.48.

Jaya Prima Motor Jambi								
Laporan Data Penjualan 01-12-2021 Sampai Dengan 31-01-2022								
Alamat : Jln. Adityawarman No. 10, Thehok, Kecamatan Jambi Selatan, Jambi								
Tanggal Cetak : 05-01-2022								
No.	Kode Pesanan	Pelanggan	Tanggal	Ekspedisi	Berat	Produk	Harga	Total
1	KPP-0003	Rina	05-01-2022	TIKI REG (Jawa Barat - Cimahi) (Rp. 17.000,00)	1 Kg	2 AHM OIL MPX 1 800 ML 10W	Rp. 25.000,00	Rp. 67.000,00
2	KPP-0005	Kevin	05-01-2022	JNE REG (DKI Jakarta - Jakarta Pusat) (Rp. 16.000,00)	1 Kg	1 AHM OIL MPX 1 800 ML 10W 1 OLI SHELL AX5 MOTOR MATIC	Rp. 28.000,00 Rp. 36.000,00	Rp. 80.000,00
3	KPP-0007	Regina	05-01-2022	JNE OKE (Bengkulu - Kepahiang) (Rp. 46.000,00)	1 Kg	1 OLI SHELL AX5 MOTOR MATIC	Rp. 36.000,00	Rp. 82.000,00
4	KPP-0001	Rosna	25-12-2021	JNE REG (DKI Jakarta - Jakarta Pusat) (Rp. 16.000,00)	2 Kg	1 AHM OIL MPX 1 800 ML 10W 2 OLI SHELL AX5 MOTOR MATIC	Rp. 28.000,00 Rp. 36.000,00	Rp. 132.000,00
Total Akhir								Rp. 361.000,00
Dibuat Oleh,				Diperiksa Oleh,				
(admin)				(Oki Yohansyah)				
<input type="button" value="Cetak Laporan"/> <input type="button" value="Kembali"/>								

Gambar 5.16 Laporan Penjualan

17. Halaman Beranda Pengunjung

Halaman beranda pengunjung merupakan halaman awal saat pengunjung mengakses *website* dengan menampilkan informasi mengenai Jaya Prima Motor Jambi dan terdapat *link* ataupun menu untuk menghubungkan ke halaman lainnya. Gambar 5.17 beranda pengunjung merupakan hasil implementasi dari rancangan pada gambar 4.49.

JAYA PRIMA MOTOR JAMBI

Pendaftaran Produk Beranda

Gear Lampu Oli Mesin Rem

YAMAHA
Ride your heart
SEMakin DI DEPAN

YAMAHA
GENUINE
Parts & Accessories

Masuk

Username:

Password:

Login

Rekening Pembayaran

BCA
A.C : 581 3511 6144
Jaya Prima Motor Jambi

mandiri
A.C : 110 0000 7221 00
Jaya Prima Motor Jambi

Jasa Pengiriman

TIKI
Domestic and International
Courier Services

JNE
EXPRESS ACROSS NATIONS

Produk Terbaru

AHM OIL MPX 1 800 ML 10W Rp. 28.000,00	OLI AHM SPX 1 ORIGINAL Rp. 65.000,00	OLI SHELL AX5 MOTOR MATIC Rp. 36.000,00
ORDERSEKARANG	ORDERSEKARANG	ORDERSEKARANG

Cara Belanja

- *Register
Silahkan klik menu registrasi pada bagian atas kanan website kami
- *Pilih product yang anda inginkan dengan menekan tombol "Pesan"
pastikan anda sudah melakukan login dahulu sebelum memasukkan produk ke dalam keranjang (Menekan tombol beli)
- *Tekan tombol Pesan apabila sudah selesai berbelanja
atau tombol "x" untuk tetap diposisi semula, atau tekan "Lanjut berbelanja" untuk menuju kategori produk
- *Tekan tombol Selesai apabila semua product yang anda inginkan telah anda masukkan kedalam keranjang
atau tekan tombol show cart pada bagian pojok kanan atas untuk melihat/mengupdate jumlah produk yang ada dalam keranjang
- *Pilih Menu konfirmasi pembayaran anda inginkan
- *Pilih jenis pengiriman yang anda inginkan.
apabila tidak terdapat metode pengiriman yang anda inginkan, pastikan bahwa Anda sudah memasukkan alamat dengan jelas pada bagian kata/kotamadya atau silahkan hubungi customers service kami untuk bantuan.

Cari Kami

facebook Instagram

Layanan

- Tentang Kami
- Metode Pembayaran
- Cara Belanja
- FAQ

Hubungi Kami

Alamat: Jln. Adityawarman No. 10, Thehok, Kecamatan Jambi Selatan, Jambi
Telepon: 0852-6984-8490
Admin: 0852-6984-8490 (WA)
E-mail: jayaprimamotor@gmail.com

Copyright © 2022 Jaya Prima Motor Jambi

Gambar 5.17 Beranda Pengunjung

18. Halaman Beranda Pelanggan

Halaman beranda pelanggan merupakan tampilan awal setelah pelanggan melakukan login dengan menampilkan informasi produk pesanan pelanggan dan produk yang telah terkirim ke pelanggan dengan menu-menu yang menghubungkan ke halaman lainnya. Gambar 5.18 beranda pelanggan merupakan hasil implementasi dari rancangan pada gambar 4.50.

JAYA PRIMA MOTOR JAMBI

Keluar Belanja Produk Beranda

Gear Lampu Oli Mesin Rem

YAMAHA
Ride your Heart
SEMAKIN DIDEPAN

YAMAHA
GENUINE
Parts & Accessories

Data Anda

Username : Rosna
Type : Biasa
[Data Diri](#)

Rekening Pembayaran

BCA
A.C : 581 3511 6144
Jaya Prima Motor Jambi

mandiri
A.C : 110 0000 7221 00
Jaya Prima Motor Jambi

Jasa Pengiriman

TIKI
Domestic and International
Courier Services

JNE
EXPRESS ACROSS NATIONS

Produk Pesanan Anda

No.	Kode Pesanan	Tanggal	Pengirim	Total	Pembayaran	Detail	Hapus
1	KPP-0002	25-12-2021	JNE REG (DKI Jakarta - Jakarta Pusat)	Rp. 162.000,00	Konfirmasi	Detail	Hapus

Produk Telah Terkirim

No.	Kode Pesanan	Tanggal	Pengirim	Total	Detail	Invoice	Status
1	KPP-0001	25-12-2021	JNE REG (DKI Jakarta - Jakarta Pusat)	Rp. 132.000,00	Detail	Cetak	Pesanan Telah Diterima

Cari Kami

facebook instagram

Layanan

- Tentang Kami
- Metode Pembayaran
- Cara Belanja
- FAQ

Hubungi Kami

Alamat: Jln. Adityawarman No. 10, Thehok, Kecamatan Jambi Selatan, Jambi
Telepon: 0852-6984-8490
Admin: 0852-6984-8490 (WA)
E-mail: jayaprimamotor@gmail.com

Copyright © 2022 Jaya Prima Motor Jambi

Gambar 5.18 Beranda Pelanggan

19. Halaman Produk

Halaman produk merupakan halaman yang menampilkan data-data produk yang ditawarkan kepada pelanggan secara lengkap dan juga terdapat tombol pesan produk untuk memesan melalui *website*. Gambar 5.19 produk merupakan hasil implementasi dari rancangan pada gambar 4.51

The screenshot displays the product page for Jaya Prima Motor Jambi. The page layout includes a top navigation bar with 'Keluar', 'Belanja', 'Produk', and 'Beranda' buttons. Below this is a secondary navigation bar with 'Gear', 'Lampu', 'Oli Mesin', and 'Ram' categories. The main banner features the Yamaha logo and a collection of motorcycle parts. The left sidebar is divided into three sections: 'Data Anda' (User: Roana, Tipe: Biasa), 'Rekening Pembayaran' (BCA and Mandiri), and 'Jasa Pengiriman' (TIKI and JNE). The main 'Produk' section has a search bar and lists three oil products:

Product Name	Availability	Price
AHM OIL MPX 1 800 ML 10W	Tersedia : 3	Rp. 28.000,00
OLI AHM SPX 1 ORIGINAL	Tersedia : 4	Rp. 45.000,00
OLI SHELL AX5 MOTOR MATIC	Tersedia : 4	Rp. 36.000,00

Each product listing includes an 'ORDER' button and a 'Diskusi' button. The footer contains social media links (Facebook, Instagram), service information (Tentang Kami, Metode Pembayaran, Cara Belanja, FAQ), and contact details (Alamat, Telepon, Admin, E-mail).

Gambar 5.19 Produk

20. Halaman Keranjang Belanja

Halaman keranjang belanja merupakan halaman yang menampilkan informasi mengenai pesanan produk yang telah dipesan dan masih dapat dikelola dengan diubah atau dihapus dan juga dapat memilih jasa pengiriman produk untuk pengiriman barang. Gambar 5.20 keranjang belanja merupakan hasil implementasi dari rancangan pada gambar 4.52.

JAYA PRIMA MOTOR JAMBI

Kotak Belanja Produk Beranda

Gear Lantai Oli Mesin Rem

YAMAHA *Race your Heart* SEMAKIN DIDEPAN

YAMAHA GENUINE Parts & Accessories

Data Anda

Username: Rosna
Tipe: Biasa
[Data Diri](#)

Rekening Pembayaran

BCA
A.C: 581 3511 6144
Jaya Prima Motor Jambi

mandiri
A.C: 110 0000 7221 00
Jaya Prima Motor Jambi

Jasa Pengiriman

TIKI
Domestic and International Courier Services

JNE
EXPRESS ACROSS NATIONS

Keranjang Belanja Anda

Gambar	Nama	Berat	Harga	Jumlah	Berat Total	Total Harga	Ubah	Hapus
	OLI AHM SPX ORIGINAL	0.6 Kg	Rp. 65.000,00	1	0.6 Kg	Rp. 65.000,00	Ubah	Hapus
TOTAL:					0.6 Kg	Rp. 65.000,00		

Pengirim

Provinsi:

Distrik:

Ekspedisi:

Paket:

[Proses Belanja](#)

Cari Kami

[facebook](#) [instagram](#)

Layanan

- Tentang Kami
- Metode Pembayaran
- Cara Belanja
- FAQ

Hubungi Kami

Alamat: Jln. Adityawarman No. 10, Thehok, Kecamatan Jambi Selatan, Jambi

Telepon: 0852-6984-8490

Admin: 0852-6984-8490 (WA)

E-mail: jayaprimamotor@gmail.com

Copyright © 2022 Jaya Prima Motor Jambi

Gambar 5.20 Keranjang Belanja

21. Halaman Detail Pesanan Pelanggan

Halaman detail pesanan pelanggan merupakan halaman yang menampilkan detail pesanan pelanggan yang terdiri dari produk yang dipesan, jumlah pembayaran dan resi pengiriman jika telah melakukan pembayaran. Gambar 5.21 detail pesanan pelanggan merupakan hasil implementasi dari rancangan pada gambar 4.53.

The screenshot displays the 'Detail Pesanan Anda' (Your Order Details) page for Jaya Prima Motor Jambi. The page is organized into several sections:

- Header:** Includes the company name 'JAYA PRIMA MOTOR JAMBI' and navigation links for 'Katalog', 'Belanja', 'Produk', and 'Beranda'. A breadcrumb trail shows 'Home > Oli Mesin > Oli'. The Yamaha logo and 'YAMAHA Genuine Parts & Accessories' are also present.
- Data Anda (Your Data):** Shows 'Username: Roana' and 'Type: Biasa' with a 'Data Diri' button.
- Rekening Pembayaran (Payment Accounts):** Lists two accounts:
 - BCA:** A.C. 581 3511 6144, Jaya Prima Motor Jambi
 - mandiri:** A.C. 110 0000 7221 00, Jaya Prima Motor Jambi
- Jasa Pengiriman (Shipping Services):** Lists 'TIKI Domestic and International Express Service' and 'JNE EXPRESS KORUS MOTORS'.
- Detail Pesanan Anda (Your Order Details):**
 - Kode Pesanan: KPP-0001
 - Pelanggan: Roana
 - Tanggal: 25-12-2021
 - Pengirim: JNE REG (DKI Jakarta - Jakarta Pusat) (Ongkos Kirim: Rp. 16.000,00 / Kg)
 - Total Uang Yang Harus Dibayar: Rp. 132.000,00
 - Status: Telah Terkirim
 - Resi: Includes a TIKI tracking image with number 02 008 637 0257.
- Produk Yang Dipesan (Purchased Products):** A table listing the items:

Gambar	Nama	Berat	Harga	Jumlah	Total Berat	Total Harga
	AWAL OIL MPX 1 800 ML 10W	0,2 Kg	Rp. 28.000,00	1	0,2 Kg	Rp. 28.000,00
	OLI SHELL AX5 MOTOR MATIC	0,8 Kg	Rp. 36.000,00	2	1,6 Kg	Rp. 72.000,00
Total Belanja :					2 Kg	Rp. 100.000,00
Biaya Pengiriman :						Rp. 32.000,00
Total Uang Yang Harus Dibayar :						Rp. 132.000,00
- Footer:** Contains 'Cari Kami' (Facebook, Instagram), 'Layanan' (Tentang Kami, Metode Pembayaran, Cara Belanja, FAQ), and 'Hubungi Kami' (Alamat, Telepon, Admin, E-mail).

Gambar 5.21 Detail Pesanan Pelanggan

5.2 PENGUJIAN

Pada tahap ini dilakukan pengujian menggunakan metode pengujian *white box* dimana penulis melakukan pengecekan kode-kode program PHP yang ada dan *black box* dimana penulis melakukan pengecekan hasil keluaran dari sistem dan apabila hasil keluar tidak sesuai atau terjadi kesalahan maka penulis melakukan perbaikan agar hasil keluar dari aplikasi sesuai dengan hasil yang diharapkan.

5.2.1 Lingkungan Uji Coba

Uji coba dilakukan pada laptop milik penulis, yang telah disebutkan speksifikasinya pada bab sebelumnya. Adapun kebutuhan perangkat keras dan perangkat lunak minimal laptop yang dimiliki agar sistem dapat berjalan secara optimal adalah:

1. Laptop Asus K46CM dengan spesifikasi : Processor Intel Core i5-3317U
1.70Ghz, RAM 4GB
2. Hardisk 1TB
3. Printer Canon G1010

5.2.2 Hasil Pengujian

Hasil pengujian merupakan hasil dari pengujian terhadap aplikasi yang telah dibuat dimana penulis melakukan pengujian terhadap pengujian pendaftaran, mengelola data pemesanan, mengisi dan membalas diskusi, *login*, konfirmasi pembayaran, mengelola data admin, mengelola data kategori, mengelola data

produk, mengelola data pengirim, dan mengisi resi pengiriman untuk mendapatkan hasil keluaran yang diharapkan sama dengan hasil yang didapat.

Tabel 5.1 Tabel Pengujian Pendaftaran

No.	Deskripsi	Prosedur Pengujian	Masukan	Keluaran yang Diharapkan	Hasil yang didapat	Kesimpulan
1	Pengujian pada pendaftaran	- Mengakses <i>website</i> - Mengklik menu pendaftaran	Mengisi data : - Nama anda - <i>Password</i> - Email - Telepon / HP - Alamat lengkap - Alamat kirim	Pesan : “Anda berhasil melakukan pendaftaran”	Pesan : “Anda berhasil melakukan pendaftaran”	Baik
2	Pengujian pada pendaftaran	- Mengakses <i>website</i> - Mengklik menu pendaftaran	Mengisi data : - Nama anda - <i>Password</i> - Email - Telepon / HP - Alamat lengkap - Alamat kirim Dan salah satu data belum terisi	Pesan : “Anda belum selesai melengkapi data”	Pesan : “Anda belum selesai melengkapi data”	Handal

Tabel 5.2 Tabel Pengujian Login

No.	Deskripsi	Prosedur Pengujian	Masukan	Keluaran yang Diharapkan	Hasil yang didapat	Kesimpulan
1	Pengujian pada <i>login</i>	- Mengakses <i>website</i>	Mengisi data : - <i>Username</i> = “nama pelanggan” - <i>Password</i> = “password pelanggan”	Menuju ke halaman utama	Menuju ke halaman utama	Baik
2	Pengujian pada <i>login</i>	- Mengakses <i>website</i>	Mengisi data : - <i>Username</i> = “tes” - <i>Password</i> = “tes”	Pesan : <i>username</i> atau <i>password</i> salah	Pesan : <i>username</i> atau <i>password</i> salah	Baik

Tabel 5.3 Tabel Pengujian Mengelola Data Pemesanan

No.	Deskripsi	Prosedur Pengujian	Masukan	Keluaran yang Diharapkan	Hasil yang didapat	Kesimpulan
1	Pengujian pada menambah data pemesanan	<ul style="list-style-type: none"> - Mengakses <i>website</i> - <i>Login</i> sebagai pelanggan - Mengklik menu produk - Mengklik tombol pesan sekarang 	Mengisi data jumlah	Pesan : “Anda berhasil menambah data”	Pesan : “Anda berhasil menambah data”	Baik
2	Pengujian pada menambah data pemesanan	<ul style="list-style-type: none"> - Mengakses <i>website</i> - <i>Login</i> sebagai pelanggan - Mengklik menu produk - Mengklik tombol pesan sekarang 	Data jumlah belum terisi	Pesan : “Anda belum selesai melengkapi data”	Pesan : “Anda belum selesai melengkapi data”	Baik
3	Pengujian pada mengubah data pemesanan	<ul style="list-style-type: none"> - Mengakses <i>website</i> - <i>Login</i> sebagai pelanggan - Mengklik menu keranjang belanja - Mengklik <i>link</i> ubah 	Isi - Data ubahan	Pesan : “Anda berhasil mengubah data”	Pesan : “Anda berhasil mengubah data”	Baik
4	Pengujian pada mengubah data pemesanan	<ul style="list-style-type: none"> - Mengakses <i>website</i> - <i>Login</i> sebagai pelanggan - Mengklik menu keranjang belanja - Mengklik <i>link</i> ubah 	Data ubah ada yang belum terisi	Pesan : “Anda belum selesai melengkapi data”	Pesan : “Anda belum selesai melengkapi data”	Baik
5	Pengujian pada menghapus data pemesanan	<ul style="list-style-type: none"> - Mengakses <i>website</i> - <i>Login</i> sebagai pelanggan - Mengklik menu keranjang belanja - Mengklik <i>link</i> batal 		Pesan : “Anda berhasil menghapus data”	Pesan : “Anda berhasil menghapus data”	Baik

Tabel 5.4 Tabel Pengujian Konfirmasi Pembayaran

No.	Deskripsi	Prosedur Pengujian	Masukan	Keluaran yang Diharapkan	Hasil yang didapat	Kesimpulan
1	Pengujian pada konfirmasi pembayaran	<ul style="list-style-type: none"> - Mengakses <i>website</i> - <i>Login</i> sebagai pelanggan - Mengklik <i>link</i> konfirmasi 	Mengisi data : <ul style="list-style-type: none"> - Bank - Atas nama - Nomor rekening - Keterangan - Slip pembayaran 	Pesan : “Anda berhasil konfirmasi pembayaran”	Pesan : “Anda berhasil konfirmasi pembayaran”	Baik
2	Pengujian pada konfirmasi pembayaran	<ul style="list-style-type: none"> - Mengakses <i>website</i> - <i>Login</i> sebagai pelanggan - Mengklik <i>link</i> konfirmasi 	Mengisi data : <ul style="list-style-type: none"> - Bank - Atas nama - Nomor rekening - Keterangan - Slip pembayaran Dan salah satu data belum terisi	Pesan : “Anda belum selesai melengkapi data”	Pesan : “Anda belum selesai melengkapi data”	Handal

Tabel 5.5 Tabel Pengujian Mengisi dan Membalas Diskusi

No.	Deskripsi	Prosedur Pengujian	Masukan	Keluaran yang Diharapkan	Hasil yang didapat	Kesimpulan
1	Pengujian pada mengisi diskusi	<ul style="list-style-type: none"> - Mengakses <i>website</i> - <i>Login</i> sebagai pelanggan - Mengklik menu produk - Mengklik menu diskusi 	Mengisi data : <ul style="list-style-type: none"> - Judul - Isi 	Pesan : “Anda berhasil mengisi data”	Pesan : “Anda berhasil mengisi data”	Baik
2	Pengujian pada mengisi diskusi	<ul style="list-style-type: none"> - Mengakses <i>website</i> - <i>Login</i> sebagai pelanggan - Mengklik menu produk - Mengklik menu diskusi 	Mengisi data : <ul style="list-style-type: none"> - Judul - Isi Dan salah satu data belum terisi	Pesan : “Anda belum selesai melengkapi data”	Pesan : “Anda belum selesai melengkapi data”	Baik
3	Pengujian pada membalas diskusi	<ul style="list-style-type: none"> - Mengakses <i>website</i> - <i>Login</i> sebagai pelanggan - Mengklik menu produk - Mengklik menu diskusi - Mengklik <i>link</i> 	Mengisi data : <ul style="list-style-type: none"> - Balas 	Pesan : “Anda berhasil mengubah data”	Pesan : “Anda berhasil mengubah data”	Baik

		baca diskusi				
4	Pengujian pada membalas diskusi	<ul style="list-style-type: none"> - Mengakses <i>website</i> - <i>Login</i> sebagai pelanggan - Mengklik menu produk - Mengklik menu diskusi - Mengklik <i>link</i> baca diskusi 	Mengisi data : - Balas Dan data belum terisi	Pesan : “Anda belum selesai melengkapi data”	Pesan : “Anda belum selesai melengkapi data”	Baik

Tabel 5.6 Tabel Pengujian Mengelola Data Admin

No.	Deskripsi	Prosedur Pengujian	Masukan	Keluaran yang Diharapkan	Hasil yang didapat	Kesimpulan
1	Pengujian pada menambah data admin	<ul style="list-style-type: none"> - Mengakses <i>website</i> - <i>Login</i> sebagai admin - Mengklik menu data admin 	Mengisi data : - Nama admin - Alamat - telepon	Pesan : “Anda berhasil menambah data”	Pesan : “Anda berhasil menambah data”	Baik
2	Pengujian pada menambah data admin	<ul style="list-style-type: none"> - Mengakses <i>website</i> - <i>Login</i> sebagai admin - Mengklik menu data admin 	Mengisi data : - Nama admin - Alamat - telepon Dan salah satu data belum terisi	Pesan : “Anda belum selesai melengkapi data”	Pesan : “Anda belum selesai melengkapi data”	Baik
3	Pengujian pada mengubah data admin	<ul style="list-style-type: none"> - Mengakses <i>website</i> - <i>Login</i> sebagai pemilik - Mengklik menu data admin - Mengklik <i>link</i> ubah 	Isi - Data ubahan	Pesan : “Anda berhasil mengubah data”	Pesan : “Anda berhasil mengubah data”	Baik
4	Pengujian pada mengubah data admin	<ul style="list-style-type: none"> - Mengakses <i>website</i> - <i>Login</i> sebagai pemilik - Mengklik menu data admin - Mengklik <i>link</i> ubah 	Data ubah ada yang belum terisi	Pesan : “Anda belum selesai melengkapi data”	Pesan : “Anda belum selesai melengkapi data”	Baik
5	Pengujian pada menghapus data admin	<ul style="list-style-type: none"> - Mengakses <i>website</i> - <i>Login</i> sebagai pemilik - Mengklik menu data admin - Mengklik <i>link</i> 		Pesan : “Anda berhasil menghapus data”	Pesan : “Anda berhasil menghapus data”	Baik

		hapus				
--	--	-------	--	--	--	--

Tabel 5.7 Tabel Pengujian Mengelola Data Kategori

No.	Deskripsi	Prosedur Pengujian	Masukan	Keluaran yang Diharapkan	Hasil yang didapat	Kesimpulan
1	Pengujian pada menambah data kategori	<ul style="list-style-type: none"> - Mengakses <i>website</i> - <i>Login</i> sebagai admin - Mengklik menu data kategori 	Mengisi data nama kaegori	Pesan : “Anda berhasil menambah data”	Pesan : “Anda berhasil menambah data”	Baik
2	Pengujian pada menambah data kategori	<ul style="list-style-type: none"> - Mengakses <i>website</i> - <i>Login</i> sebagai admin - Mengklik menu data kategori 	Nama kategori belum terisi	Pesan : “Anda belum selesai melengkapi data”	Pesan : “Anda belum selesai melengkapi data”	Baik
3	Pengujian pada menghapus data kategori	<ul style="list-style-type: none"> - Mengakses <i>website</i> - <i>Login</i> sebagai admin - Mengklik menu data kategori - Mengklik <i>link</i> hapus 		Pesan : “Anda berhasil menghapus data”	Pesan : “Anda berhasil menghapus data”	Baik

Tabel 5.8 Tabel Pengujian Mengelola Data Produk

No.	Deskripsi	Prosedur Pengujian	Masukan	Keluaran yang Diharapkan	Hasil yang didapat	Kesimpulan
1	Pengujian pada menambah data produk	<ul style="list-style-type: none"> - Mengakses <i>website</i> - <i>Login</i> sebagai admin - Mengklik menu data produk 	Mengisi data : <ul style="list-style-type: none"> - Kategori - Nama produk - Keterangan - Harga biasa - Harga <i>reseller</i> - Berat (kg) - Stok awal - Ulasan produk - Foto 	Pesan : “Anda berhasil menambah data”	Pesan : “Anda berhasil menambah data”	Baik
2	Pengujian pada menambah data produk	<ul style="list-style-type: none"> - Mengakses <i>website</i> - <i>Login</i> sebagai admin - Mengklik menu data produk 	Mengisi data : <ul style="list-style-type: none"> - Kategori - Nama produk - Keterangan - Harga biasa - Harga <i>reseller</i> - Berat (kg) - Stok awal - Ulasan produk - Foto 	Pesan : “Anda belum selesai melengkapi data”	Pesan : “Anda belum selesai melengkapi data”	Baik

			Dan salah satu data belum terisi			
3	Pengujian pada mengubah data produk	<ul style="list-style-type: none"> - Mengakses <i>website</i> - <i>Login</i> sebagai admin - Mengklik menu data produk - Mengklik <i>link</i> ubah 	Isi - Data ubahan	Pesan : “Anda berhasil mengubah data”	Pesan : “Anda berhasil mengubah data”	Baik
4	Pengujian pada mengubah data produk	<ul style="list-style-type: none"> - Mengakses <i>website</i> - <i>Login</i> sebagai admin - Mengklik menu data produk - Mengklik <i>link</i> ubah 	Data ubah ada yang belum terisi	Pesan : “Anda belum selesai melengkapi data”	Pesan : “Anda belum selesai melengkapi data”	Baik
5	Pengujian pada menghapus data produk	<ul style="list-style-type: none"> - Mengakses <i>website</i> - <i>Login</i> sebagai admin - Mengklik menu data produk - Mengklik <i>link</i> hapus 		Pesan : “Anda berhasil menghapus data”	Pesan : “Anda berhasil menghapus data”	Baik

Tabel 5.9 Tabel Pengujian Mengisi Resi Pengiriman

No.	Deskripsi	Prosedur Pengujian	Masukan	Keluaran yang Diharapkan	Hasil yang didapat	Kesimpulan
1	Pengujian pada mengisi resi pengiriman	<ul style="list-style-type: none"> - Mengakses <i>website</i> - <i>Login</i> sebagai admin - Mengklik menu tabel pemesanan - Mengklik <i>link</i> detail 	Mengisi data resi	Pesan : “Anda berhasil mengisi resi pengiriman”	Pesan : “Anda berhasil mengisi resi pengiriman”	Baik

2	Pengujian pada mengisi resi pengiriman	<ul style="list-style-type: none"> - Mengakses <i>website</i> - <i>Login</i> sebagai admin - Mengklik menu tabel pemesanan - Mengklik <i>link</i> detail 	Data resi belum terisi	Pesan : “Anda belum selesai melengkapi data”	Pesan : “Anda belum selesai melengkapi data”	Baik
---	--	--	------------------------	--	--	------

5.3 ANALISIS HASIL YANG DICAPAI OLEH SISTEM

Adapun analisis hasil yang dicapai oleh menerapkan sistem *e-commerce* yang telah dibangun untuk mengatasi permasalahan yang terjadi pada Jaya Prima Motor Jambi adalah sebagai berikut :

1. Sistem memberikan kemudahan pelanggan dalam membeli produk karena pelanggan tinggal memesan, mengkonfirmasi pembayaran dan menentukan jasa pengiriman barang melalui *website* secara *online* tanpa harus datang ke tempat secara langsung.
2. Sistem juga memberikan kemudahan bagi Jaya Prima Motor Jambi dalam menawarkan produk secara detail sehingga informasi yang diberikan menjadi lengkap dan dapat diperbaharui secara langsung melalui admin.

Adapun kelebihan dari sistem baru ini adalah sebagai berikut :

1. Sistem dapat melakukan pengolahan data yang berhubungan dengan penjualan *online* seperti data produk, data pelanggan, data pemesanan dan penjualan, data pengiriman barang dan data pembayaran dengan cara dapat ditambah, diubah, dan dihapus secara terkomputerisasi sesuai dengan kebutuhannya
2. Sistem dapat memberikan informasi yang jelas mengenai produk yang ditawarkan serta cara pemesanan yang dilakukan dalam *website*.

3. Sistem juga dapat memberikan kenyamanan bagi pelanggan dalam memesan produk, mengatur atau memilih pengiriman barang, dan mengkonfirmasi pembayaran.

Dan kekurangan dari sistem baru ini adalah sebagai berikut :

1. Belum adanya fitur untuk memberikan harga promo ataupun diskon disaat ada *event* tertentu.
2. Belum adanya fitur yang dapat mengatur mengenai jaringan keamanan sistem.
3. Belum adanya fitur untuk melakukan *back up* data.