

BAB V

IMPLEMENTASI DAN PENGUJIAN SISTEM

5.1 IMPLEMENTASI PROGRAM

Implementasi program adalah kegiatan perancangan yang diterjemahkan menjadi suatu program yang dapat dioperasikan dan dalam penelitian ini penulis mengimplemtasikan program aplikasi pemesanan *wedding organizer* pada Bujang Gading Event Planner & Organizer Jambi berbasis *web* dengan *software dreamweaver CS 5*, *XAMPP* dan *browser*. Adapun hasil dari implementasi program dapat dilihat sebagai berikut :

1. Halaman Beranda Pengunjung

Halaman beranda pengunjung merupakan halaman yang menampilkan gambaran umum mengenai Bujang Gading Event Planner & Organizer Jambi dan terdapat menu-menu yang dapat menampilkan ke halaman lainnya. Gambar 5.1 beranda pengunjung merupakan hasil implementasi dari rancangan pada gambar 4.43

Bujang Gading Event Planner & Organizer Jambi

Beranda Paket Login Pendaftaran

WEDDINGS & RECEPTIONS

Kategori

- Pernikahan
- Satuan

Detail Paket

- Dekorasi
- Gaun Pengantin
- Jas
- Lain-lain
- Tata Rias
- Tenda

Informasi

- Gallery

Rekan Kami

STUDIO
GENUS
aldea photography

Bujang Gading Event Planner & Organizer Jambi

Bujang Gading Event Planner & Organizer Jambi merupakan salah satu bentuk usaha yang bergerak di bidang pelayanan jasa wedding organizer yang berlokasi di kota Jambi. Bujang Gading Event Planner & Organizer Jambi terdapat pemesanan paket-paket pernikahan yang terdiri dekorasi, gaun pengantin, jas, tata rias, make up dan kebutuhan lain untuk pernikahan.

Bujang Gading Event Planner & Organizer Jambi didirikan pada tanggal 2016 yang berlokasi di Jln. Hayam Wuruk No. 35, Talang Jauh, Jelutung, Jambi – 36123 yang diresmi oleh Ibu Pratiwi Anissa. Pada awalnya Bujang Gading Event Planner & Organizer Jambi dibuka hanya melayani make up dan belum terdapat wedding organizer. Akan tetapi dengan permintaan member untuk membuat wedding organizer sendiri, akhir Bujang Gading Event Planner & Organizer Jambi membuat paket-paket wedding organizer yang telah memiliki banyak member / member yang melakukan pemesanan paket.

Hanya dalam 3 tahun terakhir ini, Bujang Gading Event Planner & Organizer Jambi telah melayani lebih banya member dan adanya telah menjadi member tetap yang memberikan referensi kepada yang lain. Bujang Gading Event Planner & Organizer Jambi telah memiliki banyak vendor yang bekerja sama untuk sampai sekarang.

Cara Pemesanan

- Login Sebagai Member Terlebih Dahulu
- Klik menu paket dan pilih paket dengan mengklik tombol pesan
- Kemudian mengisi data pemesanan, Sistem akan menampilkan perhitungan biaya yang harus bayar
- Silahkan Lakukan Konfirmasi Pembayaran Sesuai Jumlah Pemesanan
- Pembayaran Dapat Dilakukan Dengan DP (Down Payment) Terlebih Dahulu
- Pelunasan Dilakukan 1 Hari Sebelum Tanggal Acara
- Setiap Melakukan Pembayaran Silahkan Mencetak Bukti Pembayaran Yang Wajib Dibawa Saat Ingin Konfirmasi ke Pihak WO
- Jika Ada Keperluan dalam sistem, silahkan hubungi kami.

Cara Pembayaran

- Transfer Bank Lokal Indonesia (Mandiri, BNI, BCA, BRI, Panin, dll).
- Pembayaran untuk pemesanan Anda dapat dilakukan melalui transfer bank melalui ATM, Mobile Banking, internet banking, SMS Banking, Phone Banking.
- Dengan Tujuan Rekening kami sebagai berikut :
 - Bank Mandiri dengan no.rek : 110 00 000 7887 0 a/n Bujang Gading Event Planner & Organizer Jambi
 - Bank BCA dengan no.rek : 110 046 5378 a/n Bujang Gading Event Planner & Organizer Jambi
 - Bank BNI dengan no.rek : 6272 8273 222 a/n Bujang Gading Event Planner & Organizer Jambi
 - Bank BRI dengan no.rek : 111 92819 29819 a/n Bujang Gading Event Planner & Organizer Jambi
- Setelah Anda melakukan pembayaran, jangan lupa untuk memberi konfirmasi kepada kami dengan mengirimkan SMS atau Email

Cari Kami **Bank** **Hubungi Kami**

Instagram Twitter Facebook

Mandiri BNI Syariah BCA BRI

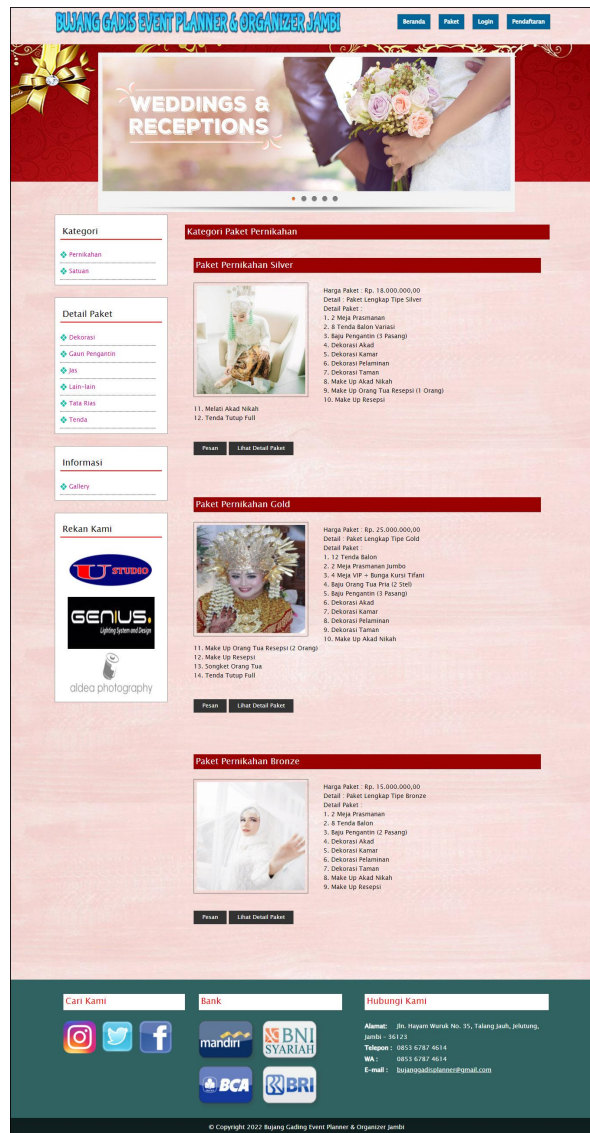
Alamat: Jln. Hayam Wuruk No. 35, Talang Jauh, Jelutung, Jambi – 36123
Telepon: 0853 6787 4614
WA: 0853 6787 4614
E-mail: bujanggadingplanner@gmail.com

© Copyright 2022 Bujang Gading Event Planner & Organizer Jambi

Gambar 5.1 Halaman Beranda Pengunjung

2. Halaman Halaman Paket

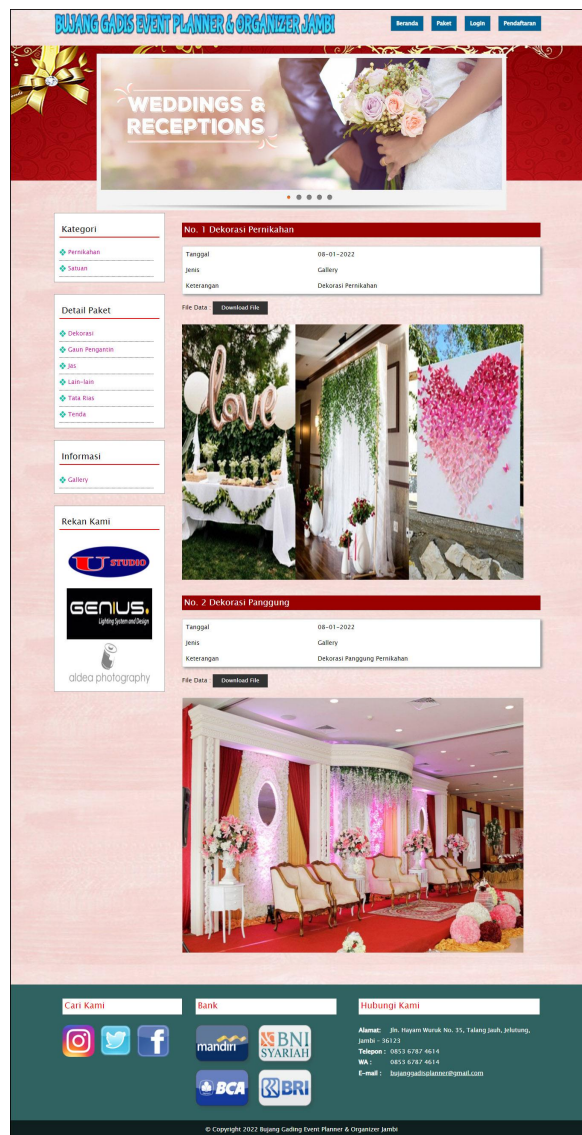
Halaman halaman paket merupakan halaman yang menampilkan informasi paket-paket *bridal* yang ditawarkan melalui *website* dan terdapat tombol untuk melihat detail dan memesan paket. Gambar 5.2 halaman paket merupakan hasil implementasi dari rancangan pada gambar 4.44



Gambar 5.2 Halaman Paket

3. Halaman Informasi

Halaman informasi merupakan halaman yang menampilkan informasi terbaru seperti acara, kegiatan, brosur yang ada pada Bujang Gading Event Planner & Organizer Jambi. Gambar 5.3 informasi merupakan hasil implementasi dari rancangan pada gambar 4.45.



Gambar 5.3 Halaman Informasi

4. Halaman Pemesanan

Halaman pemesanan merupakan halaman yang menampilkan informasi mengenai pemesanan yang telah dilakukan oleh member dan terdapat tombol untuk melihat detail, mencetak, mengubah dan menghapus data pemesanan. Gambar 5.4 pemesanan merupakan hasil implementasi dari rancangan pada gambar 4.46.

BUJANG GADIS EVENT PLANNER & ORGANIZER JAMBI Beranda Paket Pemesanan Forum Data Diri Kohar

WEDDINGS & RECEPTIONS

Kategori

- Pernikahan
- Satuan

Detail Paket

- Dekorasi
- Gaun Pengantin
- Jas
- Lain-lain
- Tata Rias
- Tenda

Informasi

- Gallery

Rekan Kami

STUDIO GENUS Lighting System and Design aldea photography

Pemesanan

No.	Tgl Pesan	Kode	Paket	Acara	Pilihan	Ubah	Hapus
1	04-01-2022	BG/INVOICE/0001	Paket Pernikahan Bronze (Rp. 15.000.000,00)	Pernikahan Andika dan Wenny (04-01-2022) Pernikahan Di EV Garden, Hari Minggu			Detail Cetak

Cari Kami **Bank** **Hubungi Kami**

Instagram Twitter Facebook mandiri BNI SYARIAH BCA BRI

Alamat: Jln. Hayam Wuruk No. 35, Talang Jauh, Jelutung, Jambi - 36123
Telepon: 0853 6787 4614
WA: 0853 6787 4614
E-mail: bujanggadisplanner@gmail.com

© Copyright 2022 Bujang Gading Event Planner & Organizer Jambi

Gambar 5.4 Halaman Pemesanan

5. Halaman Lihat Semua Forum

Halaman lihat semua forum merupakan halaman yang menampilkan informasi mengenai forum yang telah dibuat oleh member untuk dapat berforum dan dibaca oleh admin ataupun member yang lain. Gambar 5.5 lihat semua forum merupakan hasil implementasi dari rancangan pada gambar 4.47

The screenshot shows the website interface for 'BUJANG GADIS EVENT PLANNER & ORGANIZER JAMBI'. The main navigation menu includes 'Beranda', 'Paket', 'Pemesanan', 'Forum', 'Data Diri', and 'Kontak'. The hero banner displays 'WEDDINGS & RECEPTIONS' with a wedding couple. The 'Forum' section contains a table with the following data:

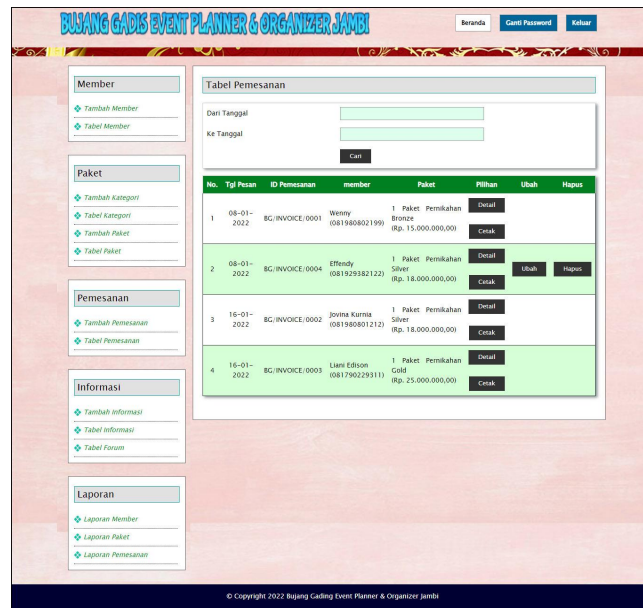
No.	Tgl Forum	Pembuat	Judul	Isi	Lihat
1	07-01-2022	Wenny	Pemesanan	Bagaimana Cara Pemesanan Paketnya ?	Lihat
2	07-01-2022	Liani Edison	Paket	Paket Apa Saja Yang Ditawarkan	Lihat
3	07-01-2022	Lydia Santoso	Pembayaran	Bagaimana Cara Pembayaran ?	Lihat

Additional sections on the page include 'Kategori' (Pernikahan, Sajian), 'Detail Paket' (Dekorasi, Gaun Pengantin, Jas, Lain-lain, Tata Rias, Tenda), 'Informasi' (Gallery), and 'Rekan Kami' (STUDIO, GENUS, aldea photography). The footer contains search and contact information, including social media icons, bank logos (mandiri, BNI SYARIAH, BCA, BRI), and contact details: 'Alamat: Jln. Hayam Wuruk No. 35, Talang Jauh, Jelutung, Jambi - 36123', 'Telepon: 0853 6787 4614', 'WA: 0853 6787 4614', and 'E-mail: bujanggadisplanner@gmail.com'.

Gambar 5.5 Halaman Lihat Semua Forum

6. Halaman Beranda Admin

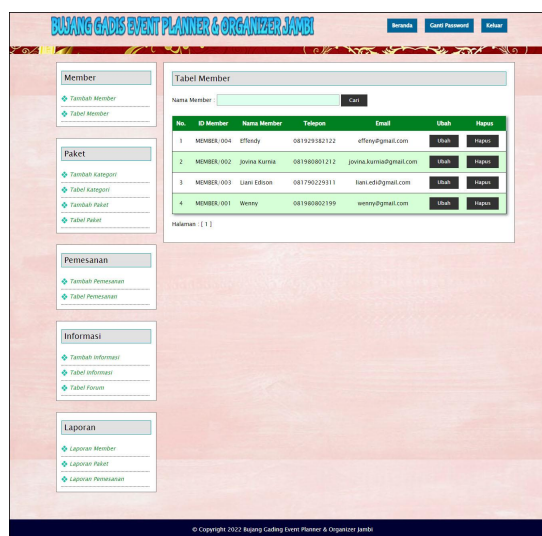
Halaman beranda admin merupakan halaman yang pertama kali diakses oleh admin setelah melakukan *login* dan terdapat menu-menu yang digunakan untuk mengelola data *bridal*. Gambar 5.6 beranda admin merupakan hasil implementasi dari rancangan pada gambar 4.48.



Gambar 5.6 Halaman Beranda Admin

7. Halaman Tabel Member

Halaman tabel member merupakan halaman yang menampilkan informasi member yang telah melakukan pendaftaran secara *online* dan terdapat tombol untuk mengubah dan menghapus data. Gambar 5.7 tabel member merupakan hasil implementasi dari rancangan pada gambar 4.49.



Gambar 5.7 Halaman Tabel Member

8. Halaman Tabel Paket

Halaman tabel paket merupakan halaman yang menampilkan informasi paket yang telah ditambahkan dan terdapat tombol untuk melihat detail, mengubah dan menghapus data. Gambar 5.8 tabel paket merupakan hasil implementasi dari rancangan pada gambar 4.50.

The screenshot shows the 'Tabel Paket' page of the 'BUJANG GADIS EVENT PLANNER & ORGANIZER JAMBI' application. The page has a sidebar with navigation menus for Member, Paket, Pemesanan, Informasi, and Laporan. The main content area displays a table of packages with columns for No., ID Paket, Nama Paket, Harga Paket, Detail Paket, and Ubah. The table lists four packages: PKT/01 (Bronze), PKT/03 (Gold), PKT/02 (Silver), and PKT/04 (Tenda).

No.	ID Paket	Nama Paket	Harga Paket	Detail Paket	Ubah
1	PKT/01	Paket Pernikahan Bronze	Rp. 15.000.000,00	Detail	Ubah
2	PKT/03	Paket Pernikahan Gold	Rp. 25.000.000,00	Detail	Ubah
3	PKT/02	Paket Pernikahan Silver	Rp. 18.000.000,00	Detail	Ubah
4	PKT/04	Tenda Warna Putih Kuning (Unit)	Rp. 200.000,00	Detail	Ubah

Gambar 5.8 Halaman Tabel Paket

9. Halaman Tabel Pemesanan

Halaman tabel pemesanan merupakan halaman yang menampilkan informasi mengenai data pemesanan dan terdapat tombol untuk melihat detail, mencetak, mengubah dan menghapus data. Gambar 5.9 tabel pemesanan merupakan hasil implementasi dari rancangan pada gambar 4.51.

The screenshot shows the 'BUJANG GADIS EVENT PLANNER & ORGANIZER JAMBI' web application. The main content area is titled 'Tabel Pemesanan' and contains a search form with 'Dari Tanggal' and 'Ke Tanggal' input fields and a 'Cari' button. Below the search form is a table of orders with the following data:

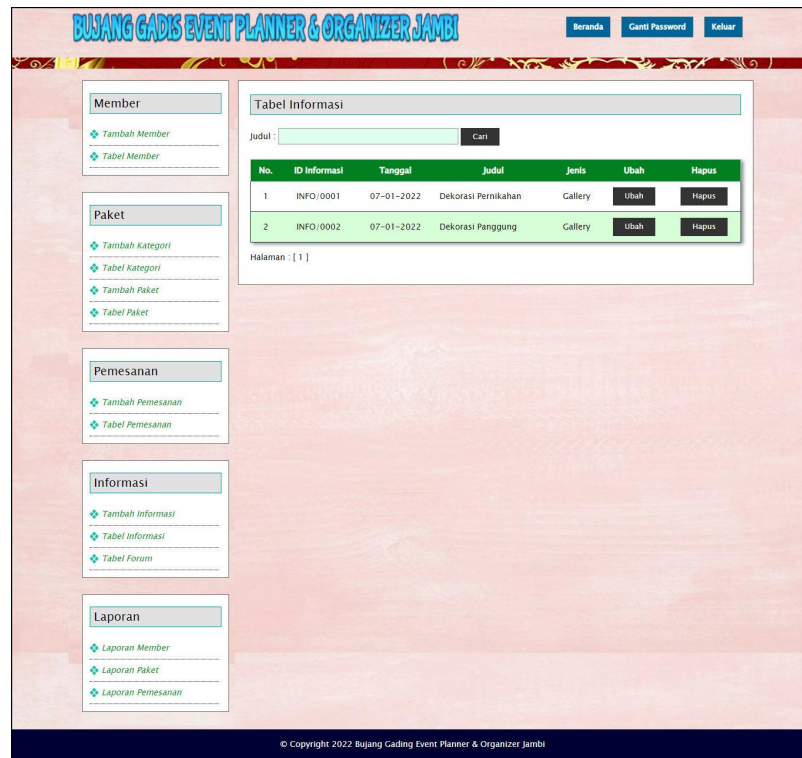
No.	Tgl Pesan	ID Pemesanan	member	Paket	Pernikahan	Pilihan	Ubah	Hapus
1	08-01-2022	BG/INVOICE/0001	Wenny (081980802199)	Paket Bronze (Rp. 15.000.000,00)	Pernikahan	Detail		
2	08-01-2022	BG/INVOICE/0004	Effendy (081929382122)	Paket Silver (Rp. 18.000.000,00)	Pernikahan	Detail	Ubah	Hapus
3	16-01-2022	BG/INVOICE/0002	Jovina Kurnia (081980801212)	Paket Silver (Rp. 18.000.000,00)	Pernikahan	Detail		
4	16-01-2022	BG/INVOICE/0003	Liani Edison (081790229311)	Paket Gold (Rp. 25.000.000,00)	Pernikahan	Detail		

The sidebar on the left contains navigation menus for 'Member', 'Paket', 'Pemesanan', 'Informasi', and 'Laporan', each with sub-links for adding and viewing data.

Gambar 5.9 Halaman Tabel Pemesanan

10. Halaman Tabel Informasi

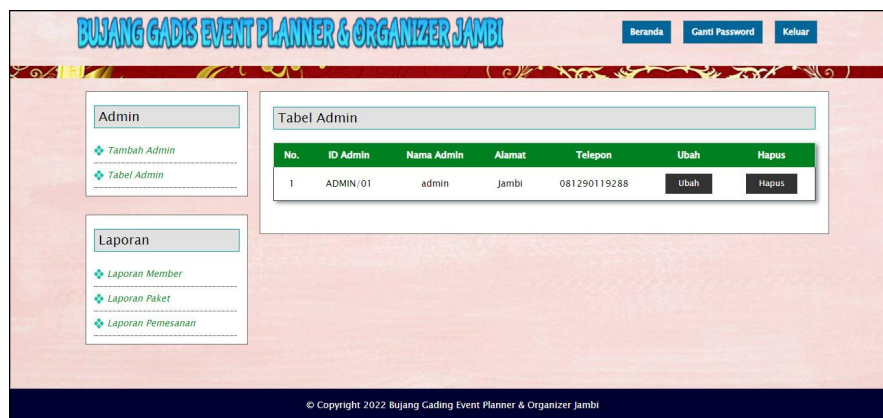
Halaman tabel informasi merupakan halaman yang menampilkan informasi yang telah ditambahkan dan terdapat tombol untuk menghapus data. Gambar 5.10 tabel informasi merupakan hasil implementasi dari rancangan pada gambar 4.52.



Gambar 5.10 Halaman Tabel Informasi

11. Halaman Tabel Admin

Halaman tabel admin merupakan halaman yang menampilkan informasi admin yang telah ditambahkan dan terdapat tombol untuk mengubah dan menghapus data. Gambar 5.11 tabel admin merupakan hasil implementasi dari rancangan pada gambar 4.53.



Gambar 5.11 Halaman Tabel Admin

12. Halaman Laporan Pemesanan

Halaman laporan pemesanan merupakan halaman yang menampilkan data pemesanan yang telah diproses dan terdapat tombol untuk mencetak laporan tersebut. Gambar 5.12 laporan pemesanan merupakan hasil implementasi dari rancangan pada gambar 4.54.

BG		BUJANG GADING EVENT PLANNER & ORGANIZER JAMBI					BG	
Jln. Hayam Wuruk No. 35, Talang Jauh, Jelutung, Jambi – 36123 Telp : 0853 6787 4614, Email : bujangadisplanner@gmail.com Tanggal Cetak : 08-01-2022								
LAPORAN DATA PEMESANAN								
PERIODE : 01-01-2022 S/D 31-01-2022								
No.	Tgl Pesan	ID Pemesanan	Member	Paket	Acara	Total	Pembayaran	Sisa
1	08-01-2022	BG/INVOICE/0001	Wenny (081980802199)	1 Paket Pernikahan Bronze (Rp. 15.000.000,00)	Pernikahan Andika dan Wenny (09-01-2022) Pernikahan Di: EV Garden, Hari Minggu	Rp. 15.000.000,00	Rp. 15.000.000,00	Rp. 0,00
2	08-01-2022	BG/INVOICE/0004	Effendy (081929382122)	1 Paket Pernikahan Silver (Rp. 18.000.000,00)	Pernikahan Effendy dan Susi (23-01-2022) Di Rumah Pengantin Pria	Rp. 18.000.000,00	Rp. 0,00	Rp. 18.000.000,00
3	16-01-2022	BG/INVOICE/0002	Jovina Kurnia (081980801212)	1 Paket Pernikahan Silver (Rp. 18.000.000,00)	Pernikahan Rangga dan Jovina Kurnia (10-01-2022) Pernikahan di Hotel Aini	Rp. 18.000.000,00	Rp. 5.000.000,00	Rp. 13.000.000,00
4	16-01-2022	BG/INVOICE/0003	Liani Edison (081790229311)	1 Paket Pernikahan Gold (Rp. 25.000.000,00)	Pernikahan Bambang dan Liani Edison (10-01-2022) Pernikahan Di Hotel BW	Rp. 25.000.000,00	Rp. 10.000.000,00	Rp. 15.000.000,00
Total Akhir						Rp. 76.000.000,00	Rp. 30.000.000,00	Rp. 46.000.000,00
Dibuat Oleh,						Diperiksa Oleh,		
(Pratiwi Annisa)						(.....)		
Cetak						Kembali		

Gambar 5.12 Halaman Laporan Pemesanan

13. Halaman Pendaftaran

Halaman pendaftaran merupakan halaman yang menampilkan *form* untuk melakukan pendaftaran oleh pengunjung untuk menjadi member pada *website*. Gambar 5.13 pendaftaran merupakan hasil implementasi dari rancangan pada gambar 4.55.

BUJANG GADIS EVENT PLANNER & ORGANIZER JAMBI Beranda Paket Login Pendaftaran

WEDDINGS & RECEPTIONS

Kategori

- Pernikahan
- Satuan

Detail Paket

- Dekorasi
- Gaun Pengantin
- Jas
- Lain-lain
- Tata Rias
- Tenda

Informasi

- Gallery

Rekan Kami

STUDIO
GENUS
Lighting System and Design
aldea photography

Pendaftaran Member

ID Member: MEMBER /005

Nama Member:

Password:

Alamat:

Telepon:

Email:

Foto KTP: No file chosen

Cari Kami **Bank** **Hubungi Kami**

Instagram, Twitter, Facebook, mandiri, BNI SYARIAH, BCA, BRI

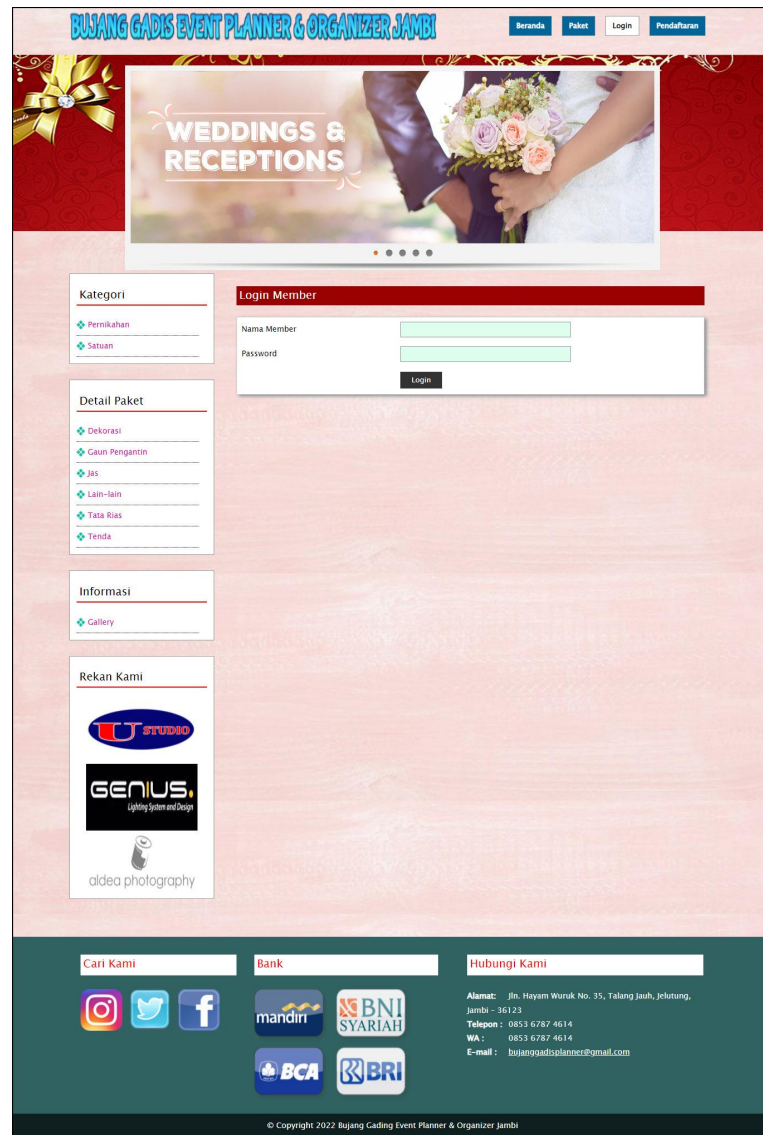
Alamat: Jl. Sumatera No. 44, Handil Jaya, Kec. Jelitang, Kota Jambi, Jambi 36124
Telepon: 0821 2122 0877
WA: 0813 7004 6720
E-mail: defamysdecorator@gmail.com

© Copyright 2022 Bujang Gading Event Planner & Organizer Jambi

Gambar 5.13 Halaman Pendaftaran

14. Halaman *Login*

Halaman *login* merupakan halaman yang menampilkan *form* yang digunakan untuk member dapat masuk ke halaman utamanya. Gambar 5.14 *login* merupakan hasil implementasi dari rancangan pada gambar 4.56.



Gambar 5.14 Halaman *Login*

15. Halaman Pemesanan Paket

Halaman pemesanan paket merupakan halaman yang menampilkan *form* yang terdapat kolom-kolom yang wajib diinput untuk dapat memesan paket. Gambar 5.15 pemesanan paket merupakan hasil implementasi dari rancangan pada gambar 4.57.

BUJANG GADIS EVENT PLANNER & ORGANIZER JAMBI Beranda Paket Pemesanan Forum Data Diri Keluar

WEDDINGS & RECEPTIONS

Kategori

- Pernikahan
- Satuan

Detail Paket

- Dekorasi
- Gaun Pengantin
- Jas
- Lain-lain
- Tata Rias
- Tenda

Informasi

- Gallery

Rekan Kami

STUDIO

GENIUS
Lighting System and Design

aldea photography

Tambah Pemesanan

Foto:

Paket: PKT/01 - Paket Pernikahan Bronze (Rp. 15.000.000,00)

ID Pemesanan: BG/INVOICE/0005

Jumlah:

Nama Acara:

Keterangan:

Tanggal Acara: 08-01-2022

Cari Kami

Bank

Hubungi Kami

Alamat: Jln. Hayam Wuruk No. 35, Talang Jauh, Jelutung,
Jambi - 36123
Telepon: 0853 6787 4614
WA: 0853 6787 4614
E-mail: bujangadisplanner@gmail.com

© Copyright 2022 Bujang Gading Event Planner & Organizer Jambi

Gambar 5.15 Halaman Pemesanan Paket

16. Halaman Pembayaran

Halaman pembayaran merupakan halaman yang menampilkan *form* yang terdapat kolom-kolom yang wajib diinput untuk dapat menambah data pembayaran dan terdapat tabel untuk melihat informasi mengenai data pemesanan. Gambar 5.16 pembayaran merupakan hasil implementasi dari rancangan pada gambar 4.58.

BUJANG GADIS EVENT PLANNER & ORGANIZER JAMBI

Beranda Paket Pemesanan Forum Data Diri Kohar

WEDDINGS & RECEPTIONS

Kategori

- Pernikahan
- Satuan

Detail Paket

- Dekorasi
- Gaun Pengantin
- Jas
- Lain-lain
- Tata Rias
- Tenda

Informasi

- Gallery

Rekan Kami

STUDIO
GENUS Lighting System and Design
aldea photography

Pemesanan

ID Pemesanan	EG/INVOICE/0004
Member	Effendy (081929382122)
Paket	1 Paket Pernikahan Silver (Rp. 18.000.000,00)
Nama Acara	Pernikahan Effendy dan Susi
Keterangan	Di Rumah Pengantin Pita
Tanggal Acara	23-01-2022
Tanggal Pesan	08-01-2022
Total Pembayaran	Rp. 0,00
Sisa Pembayaran	Rp. 18.000.000,00

Pembayaran

Jumlah Bayar:

Tanggal Bayar:

Detail:

Bukti: No file chosen

Keterangan : DP Harus 20 % dari Total Pemesanan

No.	Tanggal	Jumlah	Detail	Bukti	Hapus
-----	---------	--------	--------	-------	-------

Cari Kami **Bank** **Hubungi Kami**

Instagram Twitter Facebook mandiri BNI SYARIAH BCA BRI

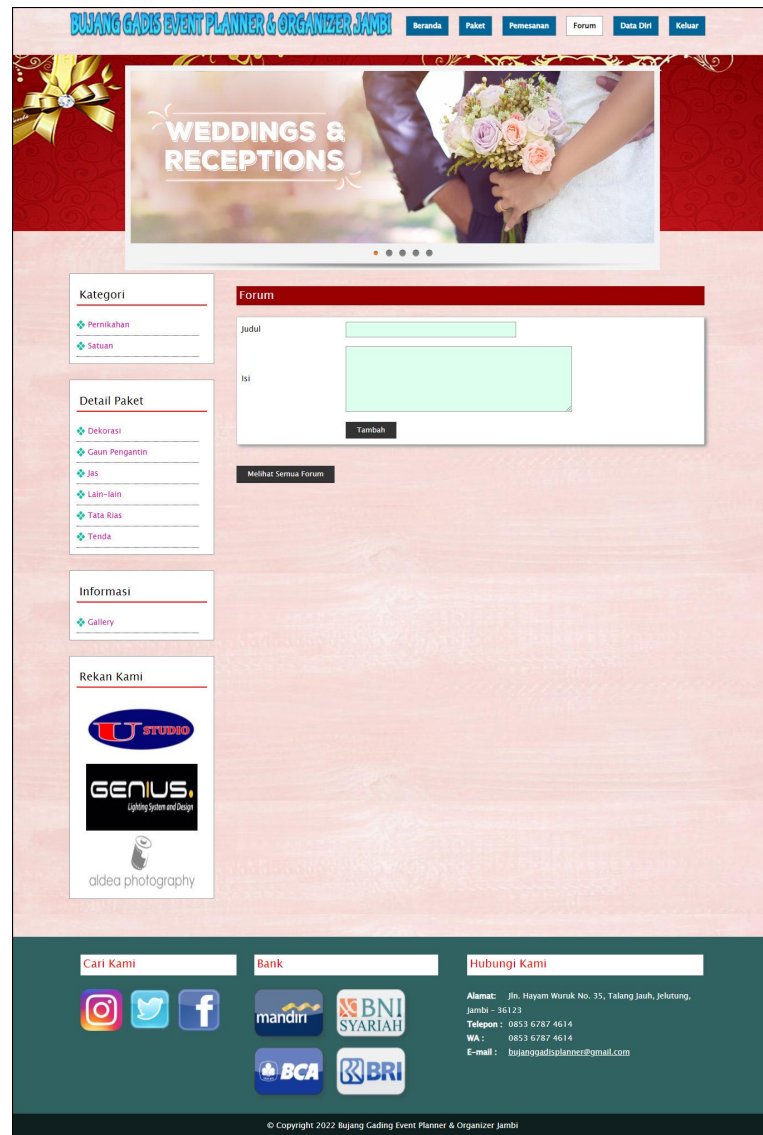
Alamat: Jln. Hayam Wuruk No. 35, Talang Jauh, Jelutung, Jambi - 36123
Telepon: 0853 6787 4614
WA: 0853 6787 4614
E-mail: bujanggadisplanner@gmail.com

© Copyright 2022 Bujang Gading Event Planner & Organizer Jambi

Gambar 5.16 Halaman Pembayaran

17. Halaman Tambah Forum

Halaman tambah forum merupakan halaman yang menampilkan *form* yang digunakan untuk menambah data forum pada sistem. Gambar 5.17 tambah forum merupakan hasil implementasi dari rancangan pada gambar 4.59.



Gambar 5.17 Halaman Tambah Forum

18. Halaman Balas Forum

Halaman balas forum merupakan halaman yang menampilkan *form* yang terdapat kolom-kolom yang wajib diinput untuk dapat membalas forum pada sistem. Gambar 5.18 balas forum merupakan hasil implementasi dari rancangan pada gambar 4.60.

BUJANG GADIS EVENT PLANNER & ORGANIZER JAMBI Beranda Paket Pemesanan Forum Data Diri Kohair

WEDDINGS & RECEPTIONS

Kategori

- Pernikahan
- Satuan

Detail Paket

- Dekorasi
- Caun Pengantin
- Jas
- Lain-lain
- Tata Rias
- Tenda

Informasi

- Gallery

Rekan Kami

STUDIO
GENUS
Lighting System and Design
aldea photography

Forum

Judul: Pembayaran
Isi: Bagaimana Cara Pembayaran ?
Pembuat: Lydia Santoso
Tanggal: 07-01-2022

Isi Balasan Forum

No.	Tanggal	Nama	Balasan
1	07-01-2022	admin (Admin)	Transfer Sesuai Rekening Yang Tertera kemudian lakukan konfirmasi pembayaran dengan mengupload bukti transfer
2	07-01-2022	Lydia Santoso	Baik Terima Kasih Banyak

Balas Forum

Balas

Balas

Cari Kami **Bank** **Hubungi Kami**

Instagram Twitter Facebook mandiri BNI SYARIAH BCA BRI

Alamat: Jln. Hayam Wuruk No. 35, Talang Jaeh, Jelutung, Jambi - 36123
Telepon: 0853 6787 4614
WA: 0853 6787 4614
E-mail: bujanggadisplanner@gmail.com

© Copyright 2022 Bujang Gading Event Planner & Organizer Jambi

Gambar 5.18 Halaman Balas Forum

19. Halaman Tambah Member

Halaman tambah member merupakan halaman menampilkan *form* yang digunakan admin untuk menambah data member pada sistem. Gambar 5.19 tambah member merupakan hasil implementasi dari rancangan pada gambar 4.61.

The screenshot displays the 'Tambah Member' page of the 'BUJANG GADIS EVENT PLANNER & ORGANIZER JAMBI' application. The page has a header with the application name and navigation links for 'Beranda', 'Ganti Password', and 'Keluar'. A sidebar on the left contains five menu categories: 'Member', 'Paket', 'Pemesanan', 'Informasi', and 'Laporan', each with sub-links for adding and viewing data. The main content area is a form titled 'Tambah Member' with the following fields: 'ID Member' (MEMBER/005), 'Nama Member' (text input), 'Alamat' (text area), 'Telepon' (text input), 'Email' (text input), and 'Foto KTP' (file upload button labeled 'Choose File' with 'No file chosen' below it). A 'Tambah' button is located at the bottom of the form. The footer contains the copyright notice: '© Copyright 2022 Bujang Gading Event Planner & Organizer Jambi'.

Gambar 5.19 Halaman Tambah Member

20. Halaman Tambah Kategori

Halaman tambah kategori merupakan halaman menampilkan *form* yang digunakan admin untuk menambah data kategori pada sistem. Gambar 5.20 tambah kategori merupakan hasil implementasi dari rancangan pada gambar 4.62.

The screenshot shows a web application interface for 'BUJANG GADIS EVENT PLANNER & ORGANIZER JAMBI'. At the top, there are navigation buttons: 'Beranda', 'Ganti Password', and 'Keluar'. The main content area is divided into a sidebar and a main panel. The sidebar contains five menu items, each with a 'Tambah' and 'Tabel' link: 'Member', 'Paket', 'Pemesanan', 'Informasi', and 'Laporan'. The main panel displays the 'Tambah Kategori' form, which includes a text input for 'ID Kategori' containing 'KTG/03', another text input for 'Nama Kategori', and a 'Tambah' button. The footer contains the copyright notice: '© Copyright 2022 Bujang Gading Event Planner & Organizer Jambi'.

Gambar 5.20 Halaman Tambah Kategori

21. Halaman Tambah Paket

Halaman tambah paket merupakan halaman menampilkan *form* yang digunakan admin untuk menambah data paket pada sistem. Gambar 5.21 tambah paket merupakan hasil implementasi dari rancangan pada gambar 4.63.

The screenshot shows the 'Tambah Paket' (Add Package) page. The page has a header with the title 'BUJANG GADIS EVENT PLANNER & ORGANIZER JAMBI' and navigation buttons for 'Beranda', 'Ganti Password', and 'Keluar'. The sidebar contains five main categories: 'Member', 'Paket', 'Pemesanan', 'Informasi', and 'Laporan', each with sub-links for adding and viewing data. The main form area is titled 'Tambah Paket' and contains the following fields:

- Kode Paket: PKT/05
- Nama Kategori: Pilih Salah Satu (dropdown menu)
- Nama Paket: [text input field]
- Harga Paket: [text input field]
- Stok: [text input field]
- Detail: [text area]
- Foto: Choose File | No file chosen (file upload button)
- Tambah: [submit button]

© Copyright 2022 Bujang Gading Event Planner & Organizer Jambi

Gambar 5.21 Halaman Tambah Paket

22. Halaman Detail Paket

Halaman detail paket merupakan halaman menampilkan *form* yang digunakan admin untuk menambah data detail paket pada sistem dan mengelola data detail paket. Gambar 5.22 detail paket merupakan hasil implementasi dari rancangan pada gambar 4.64.

BUJANG GADIS EVENT PLANNER & ORGANIZER JAMBI

Beranda Ganti Password Keluar

Member

➤ [Tambah Member](#)

➤ [Tabel Member](#)

Paket

➤ [Tambah Kategori](#)

➤ [Tabel Kategori](#)

➤ [Tambah Paket](#)

➤ [Tabel Paket](#)

Pemesanan

➤ [Tambah Pemesanan](#)

➤ [Tabel Pemesanan](#)

Informasi

➤ [Tambah Informasi](#)

➤ [Tabel Informasi](#)

➤ [Tabel Forum](#)


Laporan

➤ [Laporan Member](#)

➤ [Laporan Paket](#)

➤ [Laporan Pemesanan](#)

Paket



Foto

ID Paket: PKT/01
Nama Kategori: Pernikahan
Nama Paket: Paket Pernikahan Bronze
Harga Paket: Rp. 15.000.000,00
Detail: Paket Lengkap Tipe Bronze

Detail Paket

No.	ID Detail Paket	Nama Detail Paket	Jenis	Keterangan	Foto	Hapus
1	9	2 Meja Prasmanan	Dekorasi	Meja Makan 2 Buah	Belum Tersedia	Hapus
2	8	8 Tenda Balon	Tenda	Tenda Pernikahan Tipe Kecil	Belum Tersedia	Hapus
3	5	Baju Pengantin (2 Pasang)	Gaun Pengantin	Gaun Wanita	Belum Tersedia	Hapus
4	3	Dekorasi Akad	Dekorasi	Dekorasi Akad Nikah	Belum Tersedia	Hapus
5	4	Dekorasi Kamar	Dekorasi	Dekorasi Kamar Pengantin	Belum Tersedia	Hapus
6	1	Dekorasi Pelaminan	Dekorasi	Dekorasi Pelaminan Tipe Bronze	Belum Tersedia	Hapus
7	2	Dekorasi Taman	Dekorasi	Dekorasi Taman Tipe Bronze	Belum Tersedia	Hapus
8	6	Make Up Akad Nikah	Tata Rias	Tata Rias untuk Make Up Pengantin	Belum Tersedia	Hapus
9	7	Make Up Resepsi	Tata Rias	Make Up Pengantin Untuk Resepsi	Belum Tersedia	Hapus

Tambah Detail Paket

ID Detail Paket: 36
Nama Detail Paket:
Jenis:
Keterangan:
Foto:

© Copyright 2022 Bujang Gading Event Planner & Organizer Jambi

Gambar 5.22 Halaman Detail Paket

23. Halaman Tambah Informasi

Halaman tambah informasi merupakan halaman menampilkan *form* yang digunakan admin untuk menambah data informasi pada sistem. Gambar 5.23 tambah informasi merupakan hasil implementasi dari rancangan pada gambar 4.65.

The screenshot shows the 'Tambah Informasi' page. The sidebar on the left contains the following menu items:

- Member**
 - Tambah Member
 - Tabel Member
- Paket**
 - Tambah Kategori
 - Tabel Kategori
 - Tambah Paket
 - Tabel Paket
- Pemesanan**
 - Tambah Pemesanan
 - Tabel Pemesanan
- Informasi**
 - Tambah Informasi
 - Tabel Informasi
 - Tabel Forum
- Laporan**
 - Laporan Member
 - Laporan Paket
 - Laporan Pemesanan

The main form 'Tambah Informasi' includes the following fields:

- ID Informasi: INFO/0003
- Judul: [Text Input]
- Jenis: Pilih Salah Satu (Dropdown)
- Keterangan: [Text Area]
- File: Choose File | No file chosen
- Tambah: [Submit Button]

Gambar 5.23 Halaman Tambah Informasi

24. Halaman Tambah Admin

Halaman tambah admin merupakan halaman menampilkan *form* yang digunakan admin untuk menambah data admin pada sistem. Gambar 5.24 tambah admin merupakan hasil implementasi dari rancangan pada gambar 4.66.

The screenshot shows the 'Tambah Admin' page. The sidebar on the left contains the following menu items:

- Admin**
 - Tambah Admin
 - Tabel Admin
- Laporan**
 - Laporan Member
 - Laporan Paket
 - Laporan Pemesanan

The main form 'Tambah Admin' includes the following fields:

- ID Admin: ADMIN/03
- Nama Admin: [Text Input]
- Alamat: [Text Area]
- Telepon: [Text Input]
- Tambah: [Submit Button]

Gambar 5.24 Halaman Tambah Admin

5.2 PENGUJIAN

Pengujian merupakan tahapan untuk mengetahui keberhasilan dari implementasi program yang telah dihasilkan. Pada tahapan ini penulis melakukan pengujian dengan metode *black box* yang melakukan pengujian dengan hasil keluaran yang diharapkan sama dengan hasil yang didapat. Adapun beberapa tahap pengujian yang dilakukan, antara lain :

Tabel 5.1 Tabel Pengujian Melakukan Pendaftaran

No.	Deskripsi	Prosedur Pengujian	Masukan	Keluaran yang Diharapkan	Hasil yang didapat	Kesimpulan
1	Pengujian pada melakukan pendaftaran	<ul style="list-style-type: none"> - Mengakses website - Mengklik menu pendaftaran 	Menginput : <ul style="list-style-type: none"> - Nama member - Password - Alamat - Telepon - Email 	Menampilkan pesan “Anda berhasil menambah data”	Menampilk an pesan “Anda berhasil menambah data”	Baik
2	Pengujian pada melakukan pendaftaran	<ul style="list-style-type: none"> - Mengakses website - Mengklik menu pendaftaran 	Menginput : <ul style="list-style-type: none"> - Nama member - Password - Alamat - Telepon - Email Dan salah satu belum terinput	Menampilkan pesan “Data belum terinput semua”	Menampilk an pesan “Data belum terinput semua”	Baik

Tabel 5.2 Tabel Pengujian *Login* Member

No.	Deskripsi	Prosedur Pengujian	Masukan	Keluaran yang Diharapkan	Hasil yang didapat	Kesimpulan
1	Pengujian pada <i>login</i> member	<ul style="list-style-type: none"> - Mengakses website - Mengklik menu login 	Menginput : <ul style="list-style-type: none"> - Nama member = “Andi” - Password = “admin” 	Menuju ke halaman beranda member	Menuju ke halaman beranda member	Baik
2	Pengujian pada <i>login</i> member	<ul style="list-style-type: none"> - Mengakses website - Mengklik menu login 	Menginput : <ul style="list-style-type: none"> - Nama member = “tes” - Password = “tes” 	Menampilkan pesan “ nama member atau <i>password</i> anda salah”	Menampilkan pesan “ nama member atau <i>password</i> anda salah”	Baik

Tabel 5.3 Tabel Pengujian Mengelola Data Pemesanan

No.	Deskripsi	Prosedur Pengujian	Masukan	Keluaran yang Diharapkan	Hasil yang didapat	Kesimpulan
1	Pengujian pada menambah data pemesanan	<ul style="list-style-type: none"> - Mengakses website - Login sebagai member - Mengklik menu paket - Mengklik tombol pesan 	Menginput : <ul style="list-style-type: none"> - Nama acara - Keterangan - Tanggal acara 	Menampilkan pesan “Anda berhasil menambah data”	Menampilkan pesan “Anda berhasil menambah data”	Baik
2	Pengujian pada menambah data pemesanan	<ul style="list-style-type: none"> - Mengakses website - Login sebagai member - Mengklik menu paket - Mengklik tombol pesan 	Menginput : <ul style="list-style-type: none"> - Nama acara - Keterangan - Tanggal acara Dan salah satu belum terinput	Menampilkan pesan “Data belum terinput semua”	Menampilkan pesan “Data belum terinput semua”	Baik
3	Pengujian pada mengubah data pemesanan	<ul style="list-style-type: none"> - Mengakses website - Login sebagai member - Mengklik menu pemesanan - Mengklik tombol ubah 	Menginput data ubahan	Menampilkan pesan “Anda berhasil mengubah data”	Menampilkan pesan “Anda berhasil mengubah data”	Baik
4	Pengujian pada mengubah data pemesanan	<ul style="list-style-type: none"> - Mengakses website - Login sebagai member - Mengklik menu pemesanan - Mengklik tombol ubah 	Data ubah ada yang belum terinput	Menampilkan pesan “Data belum terinput semua”	Menampilkan pesan “Data belum terinput semua”	Baik
5	Pengujian pada menghapus data pemesanan	<ul style="list-style-type: none"> - Mengakses website - Login sebagai member - Mengklik menu pemesanan - Mengklik tombol hapus 		Menampilkan pesan “Anda berhasil menghapus data”	Menampilkan pesan “Anda berhasil menghapus data”	Baik

Tabel 5.4 Tabel Pengujian Mengelola Pembayaran (Member)

No.	Deskripsi	Prosedur Pengujian	Masukan	Keluaran yang Diharapkan	Hasil yang didapat	Kesimpulan
1	Pengujian pada menambah pembayaran	<ul style="list-style-type: none"> - Mengakses website - Login sebagai member - Mengklik 	Menginput : <ul style="list-style-type: none"> - Jumlah bayar - Tanggal bayar 	Menampilkan pesan “Anda berhasil konfirmasi pembayaran”	Menampilkan pesan “Anda berhasil konfirmasi	Baik

		menu pemesanan - Mengklik tombol detail	- Detail - Bukti		pembayaran”	
2	Pengujian pada menambah pembayaran	- Mengakses website - Login sebagai member - Mengklik menu pemesanan - Mengklik tombol detail	Menginput : - Jumlah bayar - Tanggal bayar - Detail - Bukti Dan salah satu belum terinput	Menampilkan pesan “Data belum terinput semua”	Menampilkan pesan “Data belum terinput semua”	Baik
3	Pengujian pada menghapus pembayaran	- Mengakses website - Login sebagai member - Mengklik menu pemesanan - Mengklik tombol detail - Mengklik tombol hapus		Menampilkan pesan “Anda berhasil menghapus data”	Menampilkan pesan “Anda berhasil menghapus data”	Baik

Tabel 5.5 Tabel Pengujian Mengisi dan Membalas Forum

No.	Deskripsi	Prosedur Pengujian	Masukan	Keluaran yang Diharapkan	Hasil yang didapat	Kesimpulan
1	Pengujian pada mengisi forum	- Mengakses website - Mengklik menu forum	Menginput : - Judul - isi	Menampilkan pesan “Anda berhasil menambah data”	Menampilkan pesan “Anda berhasil menambah data”	Baik
2	Pengujian pada mengisi forum	- Mengakses website - Mengklik menu forum	Menginput : - Judul - Isi Dan salah satu belum terinput	Menampilkan pesan “Data belum terinput semua”	Menampilkan pesan “Data belum terinput semua”	Baik
3	Pengujian pada membalas forum	- Mengakses website - Mengklik menu forum - Mengklik link tombol data forum - Mengklik tombol detail	Menginput : - Balas	Menampilkan pesan “Anda berhasil menambah data”	Menampilkan pesan “Anda berhasil menambah data”	Baik
4	Pengujian pada membalas forum	- Mengakses website - Mengklik menu forum	Menginput : - Balas Dan salah satu belum terinput	Menampilkan pesan “Data belum terinput semua”	Menampilkan pesan “Data belum	Baik

		<ul style="list-style-type: none"> - Mengklik tombol melihat semua forum - Mengklik tombol balas 			terinput semua”	
--	--	--	--	--	-----------------	--

Tabel 5.6 Tabel Pengujian Login Admin

No.	Deskripsi	Prosedur Pengujian	Masukan	Keluaran yang Diharapkan	Hasil yang didapat	Kesimpulan
1	Pengujian pada <i>login</i> admin	<ul style="list-style-type: none"> - Mengakses sistem admin 	Menginput : <ul style="list-style-type: none"> - Nama admin = “admin” - Password = “admin” 	Menuju ke halaman beranda admin	Menuju ke halaman beranda admin	Baik
2	Pengujian pada <i>login</i> admin	<ul style="list-style-type: none"> - Mengakses sistem admin 	Menginput : <ul style="list-style-type: none"> - Nama admin = “tes” - Password = “tes” 	Menampilkan pesan “ nama admin atau <i>password</i> anda salah”	Menampilkan pesan “ nama admin atau <i>password</i> anda salah”	Baik

Tabel 5.7 Tabel Pengujian Mengelola Data Member

No.	Deskripsi	Prosedur Pengujian	Masukan	Keluaran yang Diharapkan	Hasil yang didapat	Kesimpulan
1	Pengujian pada menambah data member	<ul style="list-style-type: none"> - Mengakses sistem admin - <i>Login</i> sebagai admin - Mengklik menu tambah member 	Menginput : <ul style="list-style-type: none"> - Nama member - Alamat - Telepon - Email 	Menampilkan pesan “Anda berhasil menambah data”	Menampilkan pesan “Anda berhasil menambah data”	Baik
2	Pengujian pada menambah data member	<ul style="list-style-type: none"> - Mengakses sistem admin - <i>Login</i> sebagai admin - Mengklik menu tambah member 	Menginput : <ul style="list-style-type: none"> - Nama member - Alamat - Telepon - Email Dan salah satu belum terinput	Menampilkan pesan “Data belum terinput semua”	Menampilkan pesan “Data belum terinput semua”	Baik
3	Pengujian pada mengubah data member	<ul style="list-style-type: none"> - Mengakses sistem admin - <i>Login</i> sebagai admin - Mengklik menu tabel member - Mengklik tombol ubah 	Menginput data ubahan	Menampilkan pesan “Anda berhasil mengubah data”	Menampilkan pesan “Anda berhasil mengubah data”	Baik
4	Pengujian pada mengubah	<ul style="list-style-type: none"> - Mengakses sistem admin - <i>Login</i> sebagai 	Data ubah ada yang belum terinput	Menampilkan pesan “Data belum terinput	Menampilkan pesan “Data	Baik

	data member	admin - Mengklik menu tabel member - Mengklik tombol ubah		semua”	belum terinput semua”	
5	Pengujian pada menghapus data member	- Mengakses sistem admin - <i>Login</i> sebagai admin - Mengklik menu tabel member - Mengklik tombol hapus		Menampilkan pesan “Anda berhasil menghapus data”	Menampilk an pesan “Anda berhasil menghapus data”	Baik

Tabel 5.8 Tabel Pengujian Mengelola Data Kategori

No.	Deskripsi	Prosedur Pengujian	Masukan	Keluaran yang Diharapkan	Hasil yang didapat	Kesimpulan
1	Pengujian pada menambah data kategori	- Mengakses sistem admin - <i>Login</i> sebagai admin - Mengklik menu tambah kategori	Menginput : - Nama kategori	Menampilkan pesan “Anda berhasil menambah data”	Menampilk an pesan “Anda berhasil menambah data”	Baik
2	Pengujian pada menambah data kategori	- Mengakses sistem admin - <i>Login</i> sebagai admin - Mengklik menu tambah kategori	Menginput : - Nama kategori Dan salah satu belum terinput	Menampilkan pesan “Data belum terinput semua”	Menampilk an pesan “Data belum terinput semua”	Baik
3	Pengujian pada menghapus data kategori	- Mengakses sistem admin - <i>Login</i> sebagai admin - Mengklik menu tabel kategori - Mengklik tombol hapus		Menampilkan pesan “Anda berhasil menghapus data”	Menampilk an pesan “Anda berhasil menghapus data”	Baik

Tabel 5.9 Tabel Pengujian Mengelola Data Paket

No.	Deskripsi	Prosedur Pengujian	Masukan	Keluaran yang Diharapkan	Hasil yang didapat	Kesimpulan
1	Pengujian pada menambah data paket	- Mengakses sistem admin - <i>Login</i> sebagai admin - Mengklik menu tambah paket	Menginput : - Nama kategori - Nama paket - Harga paket - Detail - Foto	Menampilkan pesan “Anda berhasil menambah data”	Menampilk an pesan “Anda berhasil menambah data”	Baik
2	Pengujian pada	- Mengakses sistem admin	Menginput : - Nama paket	Menampilkan pesan “Data	Menampilk an pesan	Baik

	menambah data paket	<ul style="list-style-type: none"> - <i>Login</i> sebagai admin - Mengklik menu tambah paket 	<ul style="list-style-type: none"> - Alamat - Telepon - Email Dan salah satu belum terinput	belum terinput semua”	“Data belum terinput semua”	
3	Pengujian pada mengubah data paket	<ul style="list-style-type: none"> - Mengakses sistem admin - <i>Login</i> sebagai admin - Mengklik menu tabel paket - Mengklik tombol ubah 	Menginput data ubahan	Menampilkan pesan “Anda berhasil mengubah data”	Menampilk an pesan “Anda berhasil mengubah data”	Baik
4	Pengujian pada mengubah data paket	<ul style="list-style-type: none"> - Mengakses sistem admin - <i>Login</i> sebagai admin - Mengklik menu tabel paket - Mengklik tombol ubah 	Data ubah ada yang belum terinput	Menampilkan pesan “Data belum terinput semua”	Menampilk an pesan “Data belum terinput semua”	Baik
5	Pengujian pada menghapus data paket	<ul style="list-style-type: none"> - Mengakses sistem admin - <i>Login</i> sebagai admin - Mengklik menu tabel paket - Mengklik tombol hapus 		Menampilkan pesan “Anda berhasil menghapus data”	Menampilk an pesan “Anda berhasil menghapus data”	Baik

Tabel 5.10 Tabel Pengujian Mengelola Data Detail Paket

No.	Deskripsi	Prosedur Pengujian	Masukan	Keluaran yang Diharapkan	Hasil yang didapat	Kesimpulan
1	Pengujian pada menambah data detail paket	<ul style="list-style-type: none"> - Mengakses sistem admin - <i>Login</i> sebagai admin - Mengklik menu tabel paket - Mengklik tombol detail 	Menginput : <ul style="list-style-type: none"> - Nama detail paket - Jenis - Keterangan - Foto 	Menampilkan pesan “Anda berhasil menambah data”	Menampilk an pesan “Anda berhasil menambah data”	Baik
2	Pengujian pada menambah data detail paket	<ul style="list-style-type: none"> - Mengakses sistem admin - <i>Login</i> sebagai admin - Mengklik menu tabel paket - Mengklik tombol detail 	Menginput : <ul style="list-style-type: none"> - Nama detail paket - Jenis - Keterangan - Foto Dan salah satu belum terinput	Menampilkan pesan “Data belum terinput semua”	Menampilk an pesan “Data belum terinput semua”	Baik
3	Pengujian pada menghapus data detail	<ul style="list-style-type: none"> - Mengakses sistem admin - <i>Login</i> sebagai admin 		Menampilkan pesan “Anda berhasil menghapus	Menampilk an pesan “Anda berhasil	Baik

	paket	<ul style="list-style-type: none"> - Mengklik menu tabel paket - Mengklik tombol detail - Mengklik tombol hapus 		data”	menghapus data”	
--	-------	--	--	-------	-----------------	--

Tabel 5.11 Tabel Pengujian Mengelola Data Pemesanan (Admin)

No.	Deskripsi	Prosedur Pengujian	Masukan	Keluaran yang Diharapkan	Hasil yang didapat	Kesimpulan
1	Pengujian pada menambah data pemesanan	<ul style="list-style-type: none"> - Mengakses sistem admin - <i>Login</i> sebagai admin - Mengklik menu tambah pemesanan 	Menginput : <ul style="list-style-type: none"> - Member - Paket - Nama acara - Keterangan - Tanggal acara - Tanggal pesan 	Menampilkan pesan “Anda berhasil menambah data”	Menampilkan pesan “Anda berhasil menambah data”	Baik
2	Pengujian pada menambah data pemesanan	<ul style="list-style-type: none"> - Mengakses sistem admin - <i>Login</i> sebagai admin - Mengklik menu tambah pemesanan 	Menginput : <ul style="list-style-type: none"> - Member - Paket - Nama acara - Keterangan - Tanggal acara - Tanggal pesan Dan salah satu belum terinput	Menampilkan pesan “Data belum terinput semua”	Menampilkan pesan “Data belum terinput semua”	Baik
3	Pengujian pada mengubah data pemesanan	<ul style="list-style-type: none"> - Mengakses sistem admin - <i>Login</i> sebagai admin - Mengklik menu tabel pemesanan - Mengklik tombol ubah 	Menginput data ubahan	Menampilkan pesan “Anda berhasil mengubah data”	Menampilkan pesan “Anda berhasil mengubah data”	Baik
4	Pengujian pada mengubah data pemesanan	<ul style="list-style-type: none"> - Mengakses sistem admin - <i>Login</i> sebagai admin - Mengklik menu tabel pemesanan - Mengklik tombol ubah 	Data ubah ada yang belum terinput	Menampilkan pesan “Data belum terinput semua”	Menampilkan pesan “Data belum terinput semua”	Baik
5	Pengujian pada menghapus data pemesanan	<ul style="list-style-type: none"> - Mengakses sistem admin - <i>Login</i> sebagai admin - Mengklik menu tabel pemesanan - Mengklik 		Menampilkan pesan “Anda berhasil menghapus data”	Menampilkan pesan “Anda berhasil menghapus data”	Baik

		tombol hapus				
--	--	--------------	--	--	--	--

Tabel 5.12 Tabel Pengujian Mengelola Data Pembayaran (Admin)

No.	Deskripsi	Prosedur Pengujian	Masukan	Keluaran yang Diharapkan	Hasil yang didapat	Kesimpulan
1	Pengujian pada menambah data pembayaran	<ul style="list-style-type: none"> - Mengakses sistem admin - <i>Login</i> sebagai admin - Mengklik menu tabel pemesanan - Mengklik tombol detail 	Menginput : <ul style="list-style-type: none"> - Jumlah bayar - Tanggal bayar - Detail - Bukti 	Menampilkan pesan “Anda berhasil menambah data”	Menampilkan pesan “Anda berhasil menambah data”	Baik
2	Pengujian pada menambah data pembayaran	<ul style="list-style-type: none"> - Mengakses sistem admin - <i>Login</i> sebagai admin - Mengklik menu tabel pemesanan - Mengklik tombol detail 	Menginput : <ul style="list-style-type: none"> - Jumlah bayar - Tanggal bayar - Detail - Bukti Dan salah satu belum terinput	Menampilkan pesan “Data belum terinput semua”	Menampilkan pesan “Data belum terinput semua”	Baik
3	Pengujian pada menghapus data pembayaran	<ul style="list-style-type: none"> - Mengakses sistem admin - <i>Login</i> sebagai admin - Mengklik menu tabel pemesanan - Mengklik tombol detail - Mengklik tombol hapus 		Menampilkan pesan “Anda berhasil menghapus data”	Menampilkan pesan “Anda berhasil menghapus data”	Baik

Tabel 5.13 Tabel Pengujian Mengelola Data Informasi

No.	Deskripsi	Prosedur Pengujian	Masukan	Keluaran yang Diharapkan	Hasil yang didapat	Kesimpulan
1	Pengujian pada menambah data informasi	<ul style="list-style-type: none"> - Mengakses sistem admin - <i>Login</i> sebagai admin - Mengklik menu tambah informasi 	Menginput : <ul style="list-style-type: none"> - Judul - Jenis - Keterangan - file 	Menampilkan pesan “Anda berhasil menambah data”	Menampilkan pesan “Anda berhasil menambah data”	Baik
2	Pengujian pada menambah data informasi	<ul style="list-style-type: none"> - Mengakses sistem admin - <i>Login</i> sebagai admin - Mengklik menu tambah informasi 	Menginput : <ul style="list-style-type: none"> - Judul - Jenis - Keterangan - File Dan salah satu belum terinput	Menampilkan pesan “Data belum terinput semua”	Menampilkan pesan “Data belum terinput semua”	Baik

3	Pengujian pada mengubah data informasi	<ul style="list-style-type: none"> - Mengakses sistem admin - <i>Login</i> sebagai admin - Mengklik menu tabel informasi - Mengklik tombol ubah 	Menginput data ubahan	Menampilkan pesan “Anda berhasil mengubah data”	Menampilk an pesan “Anda berhasil mengubah data”	Baik
4	Pengujian pada mengubah data informasi	<ul style="list-style-type: none"> - Mengakses sistem admin - <i>Login</i> sebagai admin - Mengklik menu tabel informasi - Mengklik tombol ubah 	Data ubah ada yang belum terinput	Menampilkan pesan “Data belum terinput semua”	Menampilk an pesan “Data belum terinput semua”	Baik
5	Pengujian pada menghapus data informasi	<ul style="list-style-type: none"> - Mengakses sistem admin - <i>Login</i> sebagai admin - Mengklik menu tabel informasi - Mengklik tombol hapus 		Menampilkan pesan “Anda berhasil menghapus data”	Menampilk an pesan “Anda berhasil menghapus data”	Baik

Tabel 5.14 Tabel Pengujian Mengelola Data Forum

No.	Deskripsi	Prosedur Pengujian	Masukan	Keluaran yang Diharapkan	Hasil yang didapat	Kesimpulan
1	Pengujian pada membalas data forum	<ul style="list-style-type: none"> - Mengakses sistem admin - <i>Login</i> sebagai admin - Mengklik menu tabel forum - Mengklik tombol lihat 	Menginput : - Balas	Menampilkan pesan “Anda berhasil menambah data”	Menampilk an pesan “Anda berhasil menambah data”	Baik
2	Pengujian pada membalas data forum	<ul style="list-style-type: none"> - Mengakses sistem admin - <i>Login</i> sebagai admin - Mengklik menu tabel forum - Mengklik tombol lihat 	Menginput : - Balas Dan salah satu belum terinput	Menampilkan pesan “Data belum terinput semua”	Menampilk an pesan “Data belum terinput semua”	Baik
3	Pengujian pada menghapus data forum	<ul style="list-style-type: none"> - Mengakses sistem admin - <i>Login</i> sebagai admin - Mengklik menu tabel forum - Mengklik tombol hapus 		Menampilkan pesan “Anda berhasil menghapus data”	Menampilk an pesan “Anda berhasil menghapus data”	Baik

Tabel 5.15 Tabel Pengujian Mengelola Data Admin

No.	Deskripsi	Prosedur Pengujian	Masukan	Keluaran yang Diharapkan	Hasil yang didapat	Kesimpulan
1	Pengujian pada menambah data admin	<ul style="list-style-type: none"> - Mengakses sistem admin - <i>Login</i> sebagai admin - Mengklik menu tambah admin 	Menginput : <ul style="list-style-type: none"> - Nama admin - Alamat - Telepon 	Menampilkan pesan “Anda berhasil menambah data”	Menampilk an pesan “Anda berhasil menambah data”	Baik
2	Pengujian pada menambah data admin	<ul style="list-style-type: none"> - Mengakses sistem admin - <i>Login</i> sebagai admin - Mengklik menu tambah admin 	Menginput : <ul style="list-style-type: none"> - Nama admin - Alamat - Telepon Dan salah satu belum terinput	Menampilkan pesan “Data belum terinput semua”	Menampilk an pesan “Data belum terinput semua”	Baik
3	Pengujian pada mengubah data admin	<ul style="list-style-type: none"> - Mengakses sistem admin - <i>Login</i> sebagai admin - Mengklik menu tabel admin - Mengklik tombol ubah 	Menginput data ubahan	Menampilkan pesan “Anda behasil mengubah data”	Menampilk an pesan “Anda behasil mengubah data”	Baik
4	Pengujian pada mengubah data admin	<ul style="list-style-type: none"> - Mengakses sistem admin - <i>Login</i> sebagai admin - Mengklik menu tabel admin - Mengklik tombol ubah 	Data ubah ada yang belum terinput	Menampilkan pesan “Data belum terinput semua”	Menampilk an pesan “Data belum terinput semua”	Baik
5	Pengujian pada menghapus data admin	<ul style="list-style-type: none"> - Mengakses sistem admin - <i>Login</i> sebagai admin - Mengklik menu tabel admin - Mengklik tombol hapus 		Menampilkan pesan “Anda berhasil menghapus data”	Menampilk an pesan “Anda berhasil menghapus data”	Baik

5.3 ANALISIS HASIL YANG DICAPAI OLEH SISTEM

Analisis hasil yang dicapai oleh aplikasi pemesanan *wedding organizer* pada Bujang Gading Event Planner & Organizer Jambi berbasis *web* yang telah

dibangun dengan menggunakan bahasa pemrograman PHP dan DBMS MySQL, yaitu :

1. Sistem dapat melakukan penyebaran informasi secara *online* melalui *website* khususnya untuk paket-paket *wedding organizer* yang ditawarkan yang terdapat penjelasan detail dan foto-foto sehingga memudahkan pengunjung *website* melihat informasi yang diinginkan dan menghemat waktu dan biaya promosi serta meningkatkan jangkauan wilayah promosi.
2. Sistem dibuat dapat melakukan pengolahan data pemesanan *wedding organizer* dan pembayaran secara *online* melalui *website* dan *offline* yang datang ke kantor secara langsung sehingga memudahkan member dalam melakukan transaksi. Sistem juga dapat melakukan perhitungan data pembayaran dan sisa pembayaran yang harus dibayar secara terkompurisasi sehingga meningkatkan layanan yang diberikan kepada member.

5.3.1 Kelebihan Sistem

Adapun kelebihan dari sistem baru ini adalah sebagai berikut :

1. Sistem dapat menyebarkan informasi lebih luas dan lebih cepat khususnya untuk paket *bridal* dan informasi yang dijelaskan lebih detail dan jelas dibandingkan brosur harga
2. Sistem dapat mengintergrasikan pemesanan member yang secara *online* ataupun datang ke kantor sehingga data pemesanan dan pembayaran saling berkaitan dan mengurangi terjadinya kesalahan dalam pengolahan data.

3. Sistem dapat melakukan rekapitulasi data sehingga dapat mencetak laporan-laporan yang dibutuhkan

5.3.2 Kekurangan Sistem

Dan kekurangan dari sistem baru ini adalah sebagai berikut :

1. Sistem belum memiliki fitur yang dapat memberikan promo diskon ataupun pemberian point kepada member
2. Sistem juga belum terdapat pengaturan keamanan jaringan pada *website*