

BAB V

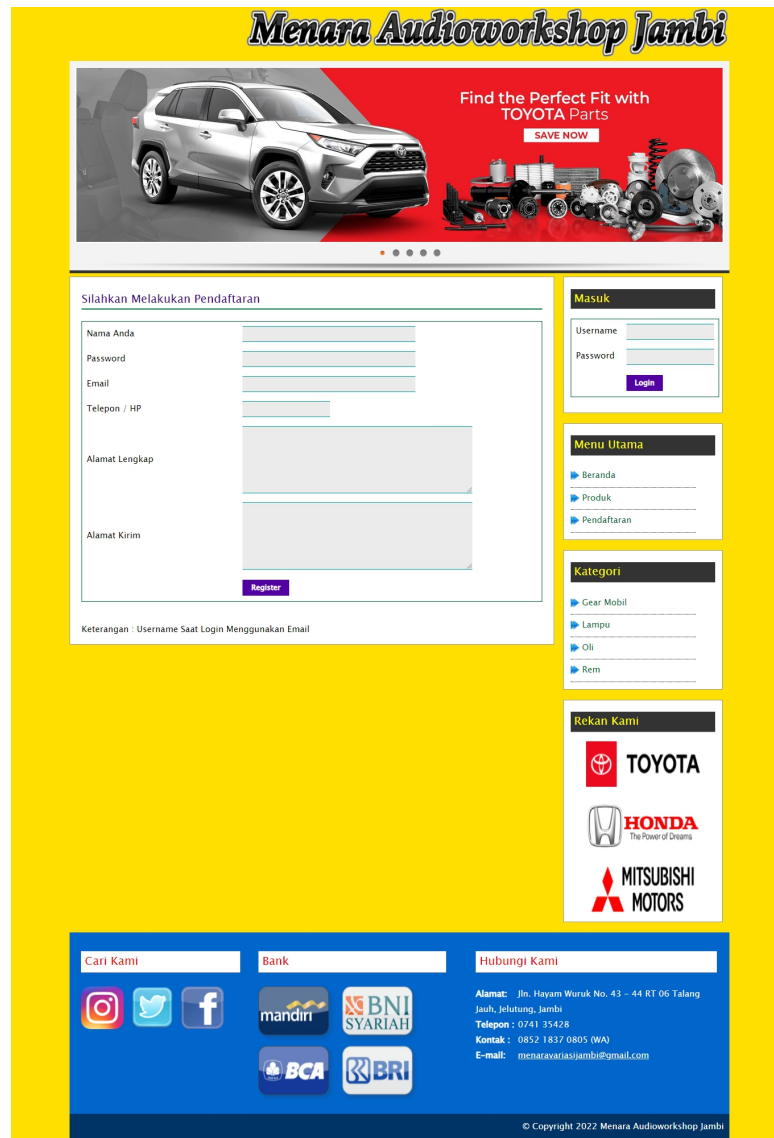
IMPLEMENTASI DAN PENGUJIAN

5.1 IMPLEMENTASI PROGRAM

Implementasi program adalah kegiatan perancangan yang diterjemahkan menjadi suatu program yang dapat dioperasikan. Pada kegiatan ini pengkodean program dengan menggunakan bahasa pemrograman PHP, DBMS MySQL, dan *software* Dreamweaver CS 5, XAMPP dan *browser* (*firefox, chrome, dll*). Implementasi program digunakan untuk menerapkan perancangan halaman yang ada pada program dimana implementasi ini juga menguji program yang dibuat telah sesuai dengan sistem yang dirancang sehingga program yang dibuat tidak terjadi kesalahan baik dari sisi sistem maupun dari sisi *coding* dan memudahkan penulis untuk melakukan pengecekan dengan sistem yang telah dibuat. Adapun hasil dari implementasi program dapat dilihat sebagai berikut :

1. Halaman Pendaftaran

Halaman pendaftaran merupakan halaman yang menampilkan kolom-kolom untuk mendaftarkan diri pengunjung menjadi pelanggan melalui *webiste*. Gambar 5.1 pendaftaran merupakan hasil implementasi dari rancangan pada gambar 4.37.



Gambar 5.1 Halaman Pendaftaran

2. Halaman Diskusi dan Ulasan

Halaman diskusi dan ulasan merupakan halaman yang menampilkan kolom-kolom untuk menambah data diskusi dan ulasan produk yang baru dengan mengisi nama anda, judul dan isi pada kolom tersebut. Gambar 5.2 diskusi dan ulasan merupakan hasil implementasi dari rancangan pada gambar 4.38.

Menara Audioworkshop Jambi

Find the Perfect Fit with TOYOTA Parts
SAVE NOW

Diskusi Produk Daihatsu Genuine Oil 5W-30 API SN/GF-5 Synthetic 3.5L (PRK-0001)

Judul:

Isi:

Input

Melihat Tabel Data Diskusi Produk Daihatsu Genuine Oil 5W-30 API SN/GF-5 Synthetic 3.5L

Ulasan Produk

No	Nama	Tanggal	Isi
1.	Rosna	17-10-2021	Bagus

Kualitas Produk : ★★★★★, Akurasi Produk : ★★★★★

Menambah Ulasan

Isi Ulasan:

Kualitas Produk: 5 Bintang

Akurasi Produk: 5 Bintang

Tambah

Data Anda

Username : Rosna
Tipe : Biasa
Data Diri

Menu Utama

- Beranda
- Produk
- Belanja
- Pesanan
- Keluar

Kategori

- Gear Mobil
- Lampu
- Oli
- Rem

Rekan Kami

TOYOTA
HONDA
MITSUBISHI MOTORS

Cari Kami

Bank

Hubungi Kami

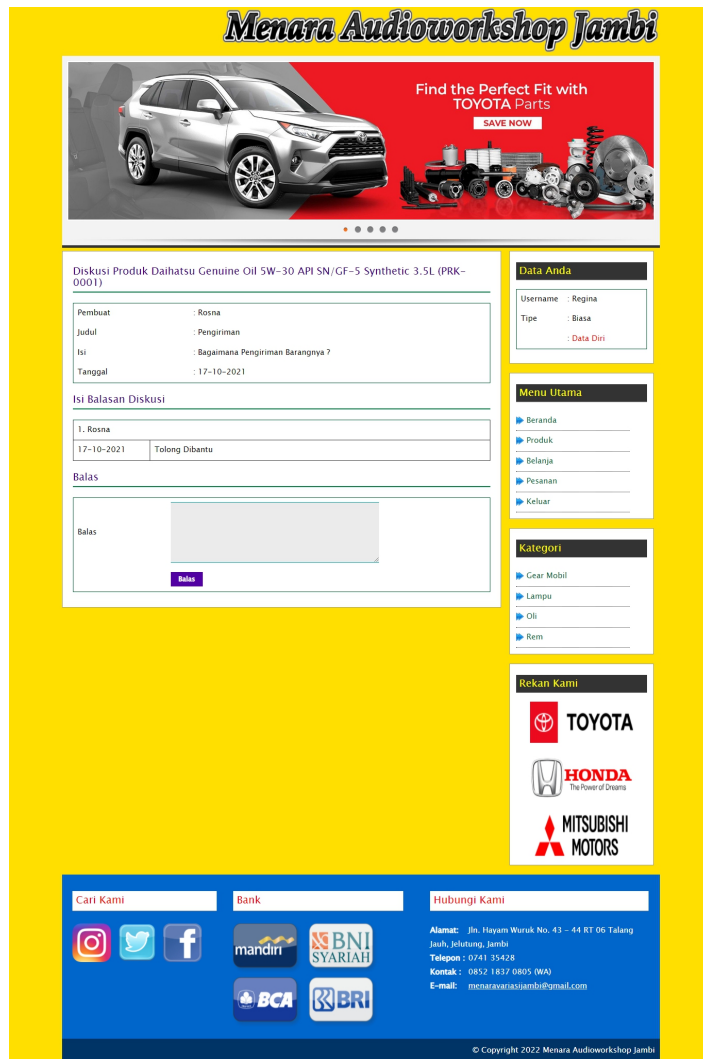
Alamat: Jln. Hayam Wuruk No. 43 - 44 RT 06 Talang Jauh, Jelutung, Jambi
Telepon : 0741 35428
Kontak : 0852 1837 0805 (WA)
E-mail: menaraxaraxasjambi@gmail.com

© Copyright 2022 Menara Audioworkshop Jambi

Gambar 5.2 Halaman Diskusi dan Ulasan

3. Halaman Balas Diskusi

Halaman balas diskusi merupakan halaman yang menampilkan data diskusi dan informasi balasan diskusi serta kolom-kolom untuk membalas diskusi dengan mengisi nama balas dan balas pada kolom tersebut. Gambar 5.3 balas diskusi merupakan hasil implementasi dari rancangan pada gambar 4.39.



Gambar 5.3 Halaman Balas Diskusi

4. Halaman Pesan Produk

Halaman pesan produk merupakan halaman yang menampilkan detail produk yang akan dipesan dan kolom jumlah yang bisa diisi untuk menambah pesanan pelanggan. Gambar 5.4 pesan produk merupakan hasil implementasi dari rancangan pada gambar 4.40.

Menara Audioworkshop Jambi

Find the Perfect Fit with TOYOTA Parts
SAVE NOW

Pesan Produk

Foto:

Kode Produk: PRK-0001
 Kategori: Oli
 Nama Produk: Daihatsu Genuine Oil 5W-30 API SN/GF-5 Synthetic 3.5L
 Keterangan: Daihatsu Genuine Oil dikembangkan dan direkomendasikan untuk mesin Daihatsu. Oli mesin ini diformulasikan khusus dengan komposisi yang memenuhi standar pabrik Daihatsu. Dengan spesifikasi SAE 5W-30 API SN/GF-5 Synthetic yang mampu memberikan perlindungan maksimal untuk mesin kendaraan anda.
 Harga: Rp. 220.000,00
 Berat (Kg): 2,2
 Jumlah: 1
[Pesan](#)

Data Anda

Username: Regina
 Tipe: Biasa
[Data Diri](#)

Menu Utama

- Beranda
- Produk
- Belanja
- Pesanan
- Keluar

Kategori

- Gear Mobil
- Lampu
- Oli
- Rem

Rekan Kami

TOYOTA
 HONDA
 The Power of Dreams
 MITSUBISHI MOTORS

Cari Kami

Bank

Hubungi Kami

Alamat: Jln. Hayam Wuruk No. 43 - 44 RT 06 Talang Jauh, Jelutung, Jambi
 Telepon: 0741 35428
 Kontak: 0852 1837 0805 (WA)
 E-mail: menaraxaviasajambi@gmail.com

© Copyright 2022 Menara Audioworkshop Jambi

Gambar 5.4 Halaman Pesan Produk

5. Halaman Konfirmasi Pembayaran

Halaman konfirmasi pembayaran merupakan halaman yang menampilkan kolom-kolom untuk mengkonfirmasi pembayaran dengan mengisi bank, atas nama, nomor rekening, keterangan dan slip pembayaran pada kolom tersedia.

Gambar 5.5 konfirmasi pembayaran merupakan hasil implementasi dari rancangan pada gambar 4.41.

Menara Audioworkshop Jambi

Find the Perfect Fit with TOYOTA Parts
SAVE NOW

Konfirmasi Pembayaran

No. Pesanan : KPP-0009
 Bank : BCA
 Atas Nama :
 Nomor Rekening :
 Keterangan :
 Slip Pembayaran : Choose File | No file chosen
 Konfirmasi

Data Anda

Username : Regina
 Tipe : Biasa
 : Data Diri

Menu Utama

- Beranda
- Produk
- Belanja
- Pesanan
- Keluar

Kategori

- Gear Mobil
- Lampu
- Oli
- Rem

Rekan Kami

TOYOTA
 HONDA
 MITSUBISHI MOTORS

Cari Kami **Bank** **Hubungi Kami**

Alamat : Jln. Hayam Wuruk No. 43 – 44 RT 06 Talang
 Jauh, Jelutung, Jambi
 Telepon : 0741 354128
 Kontak : 0822 1827 8805 (WA)
 E-mail : mecharaxarasi@gmail.com

© Copyright 2022 Menara Audioworkshop Jambi

Gambar 5.5 Halaman Konfirmasi Pembayaran

6. Halaman Data Admin

Halaman data admin merupakan halaman yang menampilkan kolom-kolom untuk menambah data admin baru dan tabel informasi untuk mengelola data admin dengan pilihan mengubah dan menghapus data. Gambar 5.6 data admin merupakan hasil implementasi dari rancangan pada gambar 4.42.

Menara Audioworkshop Jambi

Data Admin

Nama Admin

Alamat

Telepon

[Tambah](#)

Tabel Data Admin

No.	Nama	Alamat	Telepon	Pilihan
1	admin	Jln. Trimukti Makmur No. 18	082164552123	
2	Hadi Yanto	Jln. Pattimura No. 77 RT. 05, Kelurahan Kenali Besar, Kecamatan Alam Barajo, Jambi	081729183299	

Menu Utama

- [Beranda](#)
- [Password](#)
- [Keluar](#)

Data

- [Data Admin](#)
- [Data Kategori](#)
- [Data Produk](#)
- [Data Pengirim](#)
- [Data Pelanggan](#)

Transaksi

- [Tabel Pemesanan](#)
- [Tabel Penjualan](#)

Diskusi

- [Tabel Diskusi](#)

Laporan

- [Laporan Pelanggan](#)
- [Laporan Produk](#)
- [Laporan Pemesanan](#)
- [Laporan Penjualan](#)

© Copyright 2022 Menara Audioworkshop Jambi

Gambar 5.6 Halaman Data Admin

7. Halaman Data Kategori

Halaman data kategori merupakan halaman yang menampilkan kolom-kolom untuk menambah data kategori baru dan tabel informasi untuk mengelola data kategori dengan pilihan menghapus data. Gambar 5.7 data kategori merupakan hasil implementasi dari rancangan pada gambar 4.43.

Menara Audioworkshop Jambi

Data Kategori

Nama Kategori

Tabel Data Kategori

No.	ID Kategori	Nama Kategori	Pilihan
1	KT-03	Gear Mobil	Hapus
2	KT-02	Lampu	Hapus
3	KT-01	Oli	Hapus
4	KT-04	Rem	Hapus

Menu Utama

- Beranda
- Password
- Keluar

Data

- Data Admin
- Data Kategori
- Data Produk
- Data Pengirim
- Data Pelanggan

Transaksi

- Tabel Pemesanan
- Tabel Penjualan

Diskusi

- Tabel Diskusi

Laporan

- Laporan Pelanggan
- Laporan Produk
- Laporan Pemesanan
- Laporan Penjualan

© Copyright 2022 Menara Audioworkshop Jambi

Gambar 5.7 Halaman Data Kategori

8. Halaman Data Produk

Halaman data produk merupakan halaman yang menampilkan kolom-kolom untuk menambah data produk baru dan tabel informasi untuk mengelola data produk dengan pilihan menambah stok, mengubah, menghapus data. Gambar 5.8 data produk merupakan hasil implementasi dari rancangan pada gambar 4.44.

Menara Audioworkshop Jambi

Data Produk

Kode Produk: PRK-0005

Kategori: Gear Mobil

Nama Produk:

Keterangan:

Harga Biasa:

Harga Reseller:

Berat (Kg):

Stok Awal: 0

Foto: No file chosen

Menu Utama

- [Beranda](#)
- [Password](#)
- [Keluar](#)

Data

- [Data Admin](#)
- [Data Kategori](#)
- [Data Produk](#)
- [Data Pengirim](#)
- [Data Pelanggan](#)

Transaksi

- [Tabel Pemesanan](#)
- [Tabel Penjualan](#)

Diskusi

- [Tabel Diskusi](#)

Laporan

- [Laporan Pelanggan](#)
- [Laporan Produk](#)
- [Laporan Pemesanan](#)
- [Laporan Penjualan](#)

Tabel Data Produk

Nama Produk:

No.	Nama Produk	Kategori	Harga Biasa	Harga Reseller	Stok	Berat	Pilihan
1	Daihatsu Genuine Oil 5W-30 API SN/GF-5 Synthetic 3.5L (PRK-0001)	Oli	Rp. 220.000,00	Rp. 180.000,00	5	2.2 Kg	Tambah Stok Ubah Hapus
2	Kampas Rem Belakang Xenia / Avanza (PRK-0004)	Rem	Rp. 115.000,00	Rp. 100.000,00	5	1.2 Kg	Tambah Stok Ubah Hapus
3	Oli Mesin Shell Helix HX 6 10W-40 (PRK-0003)	Oli	Rp. 230.000,00	Rp. 200.000,00	6	2.1 Kg	Tambah Stok Ubah Hapus
4	Oli Mobil Shell Helix 10W-30 (4 Ltr) (PRK-0002)	Oli	Rp. 300.000,00	Rp. 250.000,00	4	3 Kg	Tambah Stok Ubah Hapus

< 1 >
Display: 1

© Copyright 2022 Menara Audioworkshop Jambi

Gambar 5.8 Halaman Data Produk

9. Halaman Data Pengirim

Halaman data pengirim merupakan halaman yang menampilkan kolom-kolom untuk menambah data jasa pengirim yang baru dan tabel informasi untuk mengelola data pengirim dengan pilihan mengubah dan menghapus data.

Gambar 5.9 data pengirim merupakan hasil implementasi dari rancangan pada gambar 4.45.

Menara Audioworkshop Jambi

Data Pengirim

Nama Jasa Pengirim

Keterangan

Ongkos Kirim (Kg)

Input

Tabel Data Pengirim

No.	Nama Jasa Pengirim	Keterangan	Ongkos Kirim (Kg)	Pilihan
1	Gojek / Grab	Dalam Kota Jambi	Rp. 0,00	Ubah Hapus
2	JNE Bandung	Dari Jambi ke Bandung (Lama 2 – 3 Hari)	Rp. 22.000,00	Ubah Hapus
3	JNE Jakarta	Dari Jambi ke Jakarta (Lama 2 – 3 Hari)	Rp. 20.000,00	Ubah Hapus
4	JNE Jambi	Mengirim Ke Luar Kota Jambi (Lama 1 – 2 Hari)	Rp. 10.000,00	Ubah Hapus
5	JNE Padang	Dari Jambi ke Padang (Lama 1 – 2 Hari)	Rp. 17.000,00	Ubah Hapus
6	JNE Palembang	Dari Jambi ke Palembang (Lama 1 – 2 Hari)	Rp. 15.000,00	Ubah Hapus
7	JNE Semarang	Dari Jambi ke Semarang (Lama 3 – 4 Hari)	Rp. 27.000,00	Ubah Hapus
8	JNE Yogyakarta	Dari Jambi ke Yogyakarta (Lama 3 – 4 Hari)	Rp. 28.000,00	Ubah Hapus

Menu Utama

- ▶ Beranda
- ▶ Password
- ▶ Keluar

Data

- ▶ Data Admin
- ▶ Data Kategori
- ▶ Data Produk
- ▶ Data Pengirim
- ▶ Data Pelanggan

Transaksi

- ▶ Tabel Pemesanan
- ▶ Tabel Penjualan

Diskusi

- ▶ Tabel Diskusi

Laporan

- ▶ Laporan Pelanggan
- ▶ Laporan Produk
- ▶ Laporan Pemesanan
- ▶ Laporan Penjualan

© Copyright 2022 Menara Audioworkshop Jambi

Gambar 5.9 Halaman Data Pengirim

10. Halaman Data Pelanggan

Halaman data pelanggan merupakan halaman yang menampilkan kolom-kolom untuk menambah data pelanggan yang baru dan tabel informasi untuk mengelola data pelanggan dengan pilihan mengubah dan menghapus data. Gambar 5.10 data pelanggan merupakan hasil implementasi dari rancangan pada gambar 4.46.

Menara Audioworkshop Jambi

Data Pelanggan

Nama Pelanggan:

Email:

Telepon / HP:

Alamat Lengkap:

Alamat Kirim:

Tipe:

[Tambah](#)

Tabel Pelanggan

Nama Pelanggan: [Cari](#)

Pelanggan	: Joni Laurentinus, Tipe : Biasa
Email	: joni.laurent@gmail.com
Telepon	: 081989229182
Alamat	: Jln. HOS Cokroaminoto no. 104, 106, 108 Simpang Kawat (dpm ex. terminal bus lama, Sulka Karya, Kec. Kota Baru, Kota Jambi, Jambi 36127
	Pesanan Hapus Ganti Tipe
Pelanggan	: Kevin, Tipe : Biasa
Email	: kevin23@gmail.com
Telepon	: 081293828822
Alamat	: Jln. Yusuf Nasri No. 31
	Pesanan Hapus Ganti Tipe
Pelanggan	: Lutfi Andrian, Tipe : Biasa
Email	: lutfi.andrian@gmail.com
Telepon	: 085289760713
Alamat	: Jl. Di Panjaitan No.43, Kebun Handil, Kec. Jelutung, Kota Jambi, Jambi 36124
	Pesanan Hapus Ganti Tipe
Pelanggan	: Regina, Tipe : Biasa
Email	: regina21@gmail.com
Telepon	: 085709117890
Alamat	: Jln. Mangkurat No. 21
	Pesanan Hapus Ganti Tipe
Pelanggan	: Rina, Tipe : Reseller
Email	: rina@gmail.com
Telepon	: 081293828821
Alamat	: Jln. Imam Bonjol No. 3, Jambi
	Pesanan Hapus Ganti Tipe

< 1 2 >

© Copyright 2022 Menara Audioworkshop Jambi

Menu Utama

- Beranda
- Password
- Keluar

Data

- Data Admin
- Data Kategori
- Data Produk
- Data Pengirim
- Data Pelanggan

Transaksi

- Tabel Pemesanan
- Tabel Penjualan

Diskusi

- Tabel Diskusi

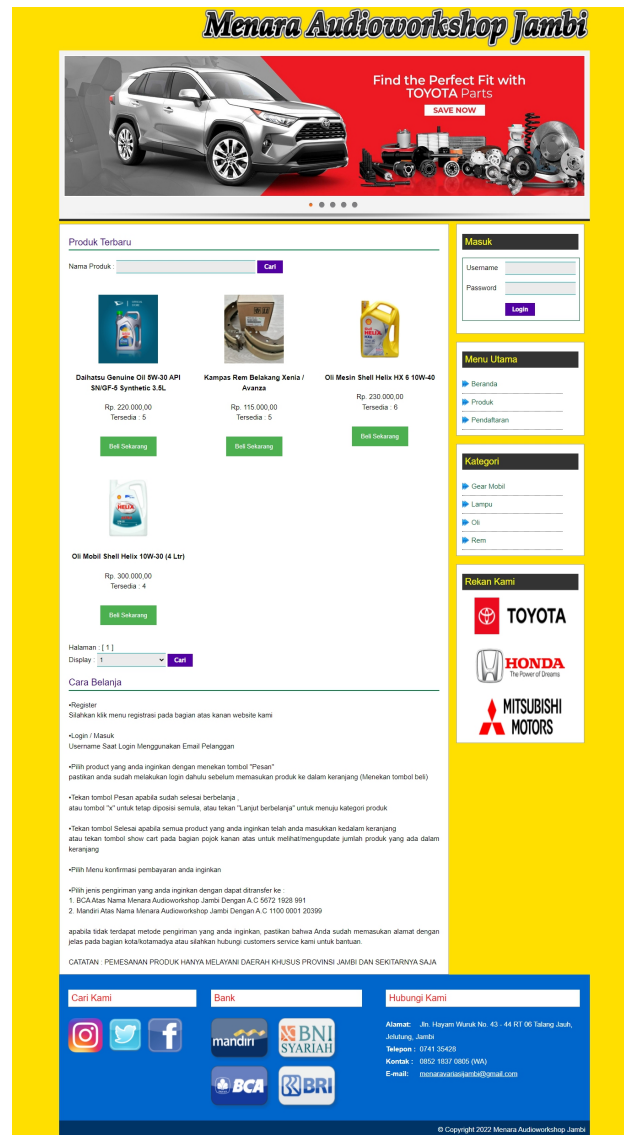
Laporan

- Laporan Pelanggan
- Laporan Produk
- Laporan Pemesanan
- Laporan Penjualan

Gambar 5.10 Halaman Data Pelanggan

11. Halaman Beranda Pengunjung

Halaman beranda pengunjung merupakan halaman awal saat pengunjung mengakses *website* dengan menampilkan informasi mengenai Menara Audioworkshop Jambi dan terdapat *link* ataupun menu untuk menghubungkan ke halaman lainnya. Gambar 5.11 beranda pengunjung merupakan hasil implementasi dari rancangan pada gambar 4.47.



Gambar 5.11 Halaman Beranda Pengunjung

12. Halaman Produk

Halaman produk merupakan halaman yang menampilkan data-data produk yang ditawarkan kepada pelanggan secara lengkap dan juga terdapat tombol pesan produk untuk memesan melalui *website*. Gambar 5.12 produk merupakan hasil implementasi dari rancangan pada gambar 4.48.

Menara Audioworkshop Jambi

Find the Perfect Fit with TOYOTA Parts
SAVE NOW

Produk

Nama Produk : [Cari](#)

<p>Daihatsu Genuine Oil 5W-30 API SN/GF-5 Synthetic 3.5L Rp. 220.000,00 Tersedia : 5</p> <p>Beli Sekarang Diskusi & Ulasan</p>	<p>Kampas Rem Belakang Xenia / Avanza Rp. 115.000,00 Tersedia : 5</p> <p>Beli Sekarang Diskusi & Ulasan</p>	<p>Oil Mesin Shell Helix HX 6 10W-40 Rp. 230.000,00 Tersedia : 6</p> <p>Beli Sekarang Diskusi & Ulasan</p>
<p>Oil Mobil Shell Helix 10W-30 (4 Ltr) Rp. 300.000,00 Tersedia : 4</p> <p>Beli Sekarang Diskusi & Ulasan</p>		

Halaman : [1]
Display : 1 [Cari](#)

Data Anda

Username : Regina
Tipe : Biasa
[Data Diri](#)

Menu Utama

- [Beranda](#)
- [Produk](#)
- [Belanja](#)
- [Pesanan](#)
- [Keluar](#)

Kategori

- [Gear Mobil](#)
- [Lampu](#)
- [Oli](#)
- [Rem](#)

Rekan Kami

TOYOTA

HONDA
The Power of Dreams

MITSUBISHI MOTORS

Cari Kami **Bank** **Hubungi Kami**

Alamat: Jln. Hayam Wuruk No. 43 - 44 RT 06 Talang Jauh, Jelutung, Jambi
Telepon : 0741 35428
Kontak : 0852 1837 0805 (WA)
E-mail: menaraxatasjambi@gmail.com

© Copyright 2022 Menara Audioworkshop Jambi

Gambar 5.12 Halaman Produk

13. Halaman Tabel Diskusi

Halaman tabel diskusi merupakan halaman yang menampilkan data diskusi yang telah ditambahkan oleh pengunjung ataupun pelanggan dan juga terdapat *link* baca diskusi untuk melihat detail dari diskusi tersebut. Gambar 5.13 tabel diskusi merupakan hasil implementasi dari rancangan pada gambar 4.49.

Menara Audioworkshop Jambi

Find the Perfect Fit with TOYOTA Parts
SAVE NOW

Diskusi Produk Daihatsu Genuine Oil 5W-30 API SN/GF-5 Synthetic 3.5L (PRK-0001)

Pembuat	: Rosna
Isi	: Bagaimana Pengiriman Barangnya ?
Tanggal	: 17-10-2021
	: Baca Diskusi

Data Anda

Username	: Regina
Tipe	: Biasa
	: Data Diri

Menu Utama

- ▶ Beranda
- ▶ Produk
- ▶ Belanja
- ▶ Pesanan
- ▶ Keluar

Kategori

- ▶ Gear Mobil
- ▶ Lampu
- ▶ Oli
- ▶ Rem

Rekan Kami

TOYOTA
HONDA
MITSUBISHI MOTORS

Cari Kami **Bank** **Hubungi Kami**

Instagram Twitter Facebook mandiri BNI SYARIAH BCA BRI

Alamat: Jln. Hayam Wuruk No. 43 - 44 RT 06 Talang Jauh, Jelutung, Jambi
Telepon: 0741 35428
Kontak: 0852 1837 0805 (WA)
E-mail: menaraxaxaxajambi@gmail.com

© Copyright 2022 Menara Audioworkshop Jambi

Gambar 5.13 Halaman Tabel Diskusi

14. Halaman Pesanan

Halaman pesanan merupakan tampilan awal setelah pelanggan melakukan login dengan menampilkan informasi produk pesanan pelanggan dan produk yang telah terkirim ke pelanggan dengan menu-menu yang menghubungkan ke halaman lainnya. Gambar 5.14 pesanan merupakan hasil implementasi dari rancangan pada gambar 4.50.

Menara Audioworkshop Jambi

Find the Perfect Fit with TOYOTA Parts
SAVE NOW

Produk Pesanan Anda

No.	Kode Pesanan	Tanggal	Pengirim	Total	Pembayaran	Detail	Hapus
1	KPP-0009	12-01-2022	JNE Palembang	Rp. 535.000,00	Konfirmasi	Detail	Hapus

Produk Telah Terkirim

No.	Kode Pesanan	Tanggal	Pengirim	Total	Detail
1	KPP-0008	12-01-2022	JNE Palembang	Rp. 345.000,00	Detail

Data Anda

Username : Regina
Tipe : Biasa
Data Diri

Menu Utama

- Beranda
- Produk
- Belanja
- Pesanan
- Keluar

Kategori

- Gear Mobil
- Lampu
- Oli
- Rem

Rekan Kami

TOYOTA
HONDA
MITSUBISHI MOTORS

Cari Kami

Bank

Hubungi Kami

Alamat: Jln. Hayam Wuruk No. 43 - 44 RT 06 Talang Jauh, Jelutung, Jambi
Telepon : 0741 35428
Kontak : 0852 1837 0805 (WA)
E-mail: menaraxatasjambi@gmail.com

© Copyright 2022 Menara Audioworkshop Jambi

Gambar 5.14 Halaman Pesanan

15. Halaman Keranjang Belanja

Halaman keranjang belanja merupakan halaman yang menampilkan informasi mengenai pesanan produk yang telah dipesan dan masih dapat dikelola dengan diubah atau dihapus dan juga dapat memilih jasa pengiriman produk untuk pengiriman barang. Gambar 5.15 keranjang belanja merupakan hasil implementasi dari rancangan pada gambar 4.51

Menara Audioworkshop Jambi

Find the Perfect Fit with TOYOTA Parts
SAVE NOW

Belanja

Gambar	Nama	Berat	Harga	Jumlah	Berat Total	Total Harga	Ubah	Batal
	Daihatsu Genuine Oil 5W-30 API SN IGF-5 Synthetic 3.5L (Jari 11-01)	2.2 Kg	Rp. 220.000,00	1	2.2 Kg	Rp. 220.000,00	Ubah	Batal
TOTAL:					2.2 Kg	Rp. 220.000,00		

Pilih Jasa Pengiriman Produk:

Alamat Kirim:

Data Anda

Username : Regina
Tipe : Biasa
[Data Diri](#)

Menu Utama

- Beranda
- Produk
- Belanja
- Pesanan
- Keluar

Kategori

- Gear Mobil
- Lampu
- Oli
- Rem

Rekan Kami

TOYOTA

HONDA
The Power of Dreams

MITSUBISHI MOTORS

Cari Kami

Bank

Hubungi Kami

Alamat: Jln. Hayam Wuruk No. 43 - 44 RT 06 Talang Jauh, Jelutung, Jambi
Telepon: 0741 35428
Kontak: 0852 1837 0805 (WA)
E-mail: menaraxatasjambi@gmail.com

© Copyright 2022 Menara Audioworkshop Jambi

Gambar 5.15 Halaman Keranjang Belanja

16. Halaman Detail Pesanan Pelanggan

Halaman detail pesanan pelanggan merupakan halaman yang menampilkan detail pesanan pelanggan yang terdiri dari produk yang dipesan, jumlah pembayaran dan resi pengiriman jika telah melakukan pembayaran. Gambar 5.16 detail pesanan pelanggan merupakan hasil implementasi dari rancangan pada gambar 4.52.

Menara Audioworkshop Jambi

Find the Perfect Fit with TOYOTA Parts
SAVE NOW

Detail Pesanan

Kode Pesanan : KPP-0008
 Pelanggan : Regina
 Tanggal : 12-01-2022, Jam : 10:58
 Pengirim : JNE Palembang (Ongkos Kirim : Rp. 15.000,00 / Kg)
 Total Yang Dibayar : Rp. 345.000,00
 Status : Telah Terkirim
 No. Resi : 1782 0973 0972 0781

Data Anda

Username : Regina
 Tipe : Biasa
 : Data Diri

Menu Utama

- Beranda
- Produk
- Belanja
- Pesanan
- Keluar

Kategori

- Gear Mobil
- Lampu
- Oli
- Rem

Rekan Kami

TOYOTA
 HONDA
 MITSUBISHI MOTORS

Produk Yang Dipesan

Gambar	Nama	Berat	Harga	Jumlah	Total Berat	Total Harga
	Oli Mobil Shell Helix 10W-30 (4 Ltr) (Jam : 10:57)	3 Kg	Rp. 300.000,00	1	3 Kg	Rp. 300.000,00
Total Belanja :					3 Kg	Rp. 300.000,00
Pengiriman : Rp. 15.000,00 / Kg (JNE Palembang)						Rp. 45.000,00
Total Yang Harus Dibayar						Rp. 345.000,00

Cari Kami **Bank** **Hubungi Kami**

Alamat: Jln. Hayam Wuruk No. 43 - 44 RT 06 Talang Jauh, Jelutung, Jambi
 Telepon : 0741 35428
 Kontak : 0852 1837 0805 (WA)
 E-mail: menaravariasjambi@gmail.com

© Copyright 2022 Menara Audioworkshop Jambi

Gambar 5.16 Halaman Detail Pesanan Pelanggan

17. Halaman Tabel Pemesanan

Halaman tabel pemesanan merupakan halaman yang menampilkan informasi pemesanan pelanggan yang telah dilakukan melalui *website* dan terdapat *link* untuk melihat pembayaran, melihat detail pemesanan dan menghapus data pemesanan. Gambar 5.17 tabel pemesanan merupakan hasil implementasi dari rancangan pada gambar 4.53.

Menara Audioworkshop Jambi

Tabel Pemesanan

Dari Tanggal

Ke Tanggal

[Cari](#)

No.	Kode Pesanan	Pelanggan	Tanggal	Total	Pembayaran	Detail	Hapus
1	KPP-0005	Rina	12-01-2022	Rp. 500.000,00	Belum Ada Konfirmasi	Detail	Hapus
2	KPP-0003	Rosna	12-01-2022	Rp. 290.000,00	Belum Ada Konfirmasi	Detail	Hapus
3	KPP-0007	Kevin	12-01-2022	Rp. 286.000,00	Belum Ada Konfirmasi	Detail	Hapus
4	KPP-0009	Regina	12-01-2022	Rp. 535.000,00	Belum Ada Konfirmasi	Detail	Hapus
Total Pemesanan				Rp. 1.611.000,00			

Menu Utama

- [Beranda](#)
- [Password](#)
- [Keluar](#)

Data

- [Data Admin](#)
- [Data Kategori](#)
- [Data Produk](#)
- [Data Pengirim](#)
- [Data Pelanggan](#)

Transaksi

- [Tabel Pemesanan](#)
- [Tabel Penjualan](#)

Diskusi

- [Tabel Diskusi](#)

Laporan

- [Laporan Pelanggan](#)
- [Laporan Produk](#)
- [Laporan Pemesanan](#)
- [Laporan Penjualan](#)

© Copyright 2022 Menara Audioworkshop Jambi

Gambar 5.17 Halaman Tabel Pemesanan

18. Halaman Tabel Penjualan

Halaman tabel penjualan merupakan halaman yang menampilkan informasi penjualan yang telah terjadi dengan mengirimkan produk ke pelanggan dan terdapat *link* untuk melihat detail penjualan tersebut. Gambar 5.18 tabel penjualan merupakan hasil implementasi dari rancangan pada gambar 4.54.

Menara Audioworkshop Jambi

Tabel Penjualan

Dari Tanggal

Ke Tanggal

[Cari](#)

No.	Kode Pesanan	Pelanggan	Tanggal	Pengirim	Total	Detail
1	KPP-0006	Kevin	12-01-2022	JNE Bandung	Rp. 732.000,00	Detail
2	KPP-0004	Rina	12-01-2022	Gojek / Grab	Rp. 180.000,00	Detail
3	KPP-0002	Rosna	12-01-2022	JNE Jakarta	Rp. 425.000,00	Detail
4	KPP-0008	Regina	12-01-2022	JNE Palembang	Rp. 345.000,00	Detail
Total Penjualan					Rp. 1.682.000,00	

Menu Utama

- [Beranda](#)
- [Password](#)
- [Keluar](#)

Data

- [Data Admin](#)
- [Data Kategori](#)
- [Data Produk](#)
- [Data Pengirim](#)
- [Data Pelanggan](#)

Transaksi

- [Tabel Pemesanan](#)
- [Tabel Penjualan](#)

Diskusi

- [Tabel Diskusi](#)

Laporan

- [Laporan Pelanggan](#)
- [Laporan Produk](#)
- [Laporan Pemesanan](#)
- [Laporan Penjualan](#)

© Copyright 2022 Menara Audioworkshop Jambi

Gambar 5.18 Halaman Tabel Penjualan

19. Halaman Admin Melihat Detail Pesanan


Halaman admin melihat detail pesanan merupakan halaman yang menampilkan detail pesanan pelanggan dan terdapat kolom admin untuk mengisi resi pengiriman produk kepada pelanggan. Gambar 5.19 admin melihat detail pesanan merupakan hasil implementasi dari rancangan pada gambar 4.55.

Menara Audioworkshop Jambi

Detail Pesanan

Kode Pesanan	: KPP-0008
Pelanggan	: Regina
Tanggal	: 12-01-2022, Jam : 10:58
Pengirim	: JNE Palembang (Ongkos Kirim : Rp. 15.000,00 / Kg)
Total Yang Dibayar	: Rp. 345.000,00
Status	: Telah Terkirim
No. Resi	: 1782 0973 0972 0781

Resi



Produk Yang Dipesan

Gambar	Nama	Berat	Harga	Jumlah	Total Berat	Total Harga
	Oli Mobil Shell Helix 10W-30 (4 Ltr) (Jam : 10:57)	3 Kg	Rp. 300.000,00	1	3 Kg	Rp. 300.000,00
Total Belanja :					3 Kg	Rp. 300.000,00
Pengiriman : Rp. 15.000,00 / Kg (JNE Palembang)						Rp. 45.000,00
Total Yang Harus Dibayar						Rp. 345.000,00

Menu Utama

- [Beranda](#)
- [Password](#)
- [Keluar](#)

Data

- [Data Admin](#)
- [Data Kategori](#)
- [Data Produk](#)
- [Data Pengirim](#)
- [Data Pelanggan](#)

Transaksi

- [Tabel Pemesanan](#)
- [Tabel Penjualan](#)

Diskusi

- [Tabel Diskusi](#)

Laporan

- [Laporan Pelanggan](#)
- [Laporan Produk](#)
- [Laporan Pemesanan](#)
- [Laporan Penjualan](#)

© Copyright 2022 Menara Audioworkshop Jambi

Gambar 5.19 Halaman Admin Melihat Detail Pesanan

5.2 PENGUJIAN

Pada tahap ini dilakukan pengujian menggunakan metode pengujian *white box* dimana penulis melakukan pengecekan kode-kode program PHP yang ada dan *black box* dimana penulis melakukan pengecekan hasil keluaran dari sistem dan apabila hasil keluar tidak sesuai atau terjadi kesalahan maka penulis melakukan perbaikan agar hasil keluar dari aplikasi sesuai dengan hasil yang diharapkan.

Tabel 5.1 Tabel Pengujian Pendaftaran

No.	Deskripsi	Prosedur Pengujian	Masukan	Keluaran yang Diharapkan	Hasil yang didapat	Kesimpulan
1	Pengujian pada pendaftaran	<ul style="list-style-type: none"> - Mengakses <i>website</i> - Mengklik menu pendaftaran 	Mengisi data : <ul style="list-style-type: none"> - Nama anda - <i>Password</i> - Email - Telepon / HP - Alamat lengkap - Alamat kirim 	Pesan : “Anda berhasil melakukan pendaftaran”	Pesan : “Anda berhasil melakukan pendaftaran”	Baik
2	Pengujian pada pendaftaran	<ul style="list-style-type: none"> - Mengakses <i>website</i> - Mengklik menu pendaftaran 	Mengisi data : <ul style="list-style-type: none"> - Nama anda - <i>Password</i> - Email - Telepon / HP - Alamat lengkap - Alamat kirim Dan salah satu data belum terisi	Pesan : “Anda belum selesai melengkapi data”	Pesan : “Anda belum selesai melengkapi data”	Handal

Tabel 5.2 Tabel Pengujian Mengelola Data Pemesanan

No.	Deskripsi	Prosedur Pengujian	Masukan	Keluaran yang Diharapkan	Hasil yang didapat	Kesimpulan
1	Pengujian pada menambah data pemesanan	<ul style="list-style-type: none"> - Mengakses <i>website</i> - Login sebagai pelanggan - Mengklik menu produk - Mengklik tombol pesan sekarang 	Mengisi data jumlah	Pesan : “Anda berhasil menambah data”	Pesan : “Anda berhasil menambah data”	Baik
2	Pengujian pada menambah data pemesanan	<ul style="list-style-type: none"> - Mengakses <i>website</i> - Login sebagai pelanggan - Mengklik menu produk - Mengklik tombol pesan sekarang 	Data jumlah belum terisi	Pesan : “Anda belum selesai melengkapi data”	Pesan : “Anda belum selesai melengkapi data”	Baik
3	Pengujian pada mengubah data pemesanan	<ul style="list-style-type: none"> - Mengakses <i>website</i> - Login sebagai pelanggan - Mengklik menu belanja - Mengklik <i>link</i> ubah 	Isi <ul style="list-style-type: none"> - Data ubahan 	Pesan : “Anda berhasil mengubah data”	Pesan : “Anda berhasil mengubah data”	Baik

4	Pengujian pada mengubah data pemesanan	<ul style="list-style-type: none"> - Mengakses <i>website</i> - Login sebagai pelanggan - Mengklik menu belanja - Mengklik <i>link</i> ubah 	Data ubah ada yang belum terisi	Pesan : “Anda belum selesai melengkapi data”	Pesan : “Anda belum selesai melengkapi data”	Baik
5	Pengujian pada menghapus data pemesanan	<ul style="list-style-type: none"> - Mengakses <i>website</i> - Login sebagai pelanggan - Mengklik menu belanja - Mengklik <i>link</i> hapus 		Pesan : “Anda berhasil menghapus data”	Pesan : “Anda berhasil menghapus data”	Baik

Tabel 5.3 Tabel Pengujian Mengisi dan Membalas Diskusi

No.	Deskripsi	Prosedur Pengujian	Masukan	Keluaran yang Diharapkan	Hasil yang didapat	Kesimpulan
1	Pengujian pada mengisi diskusi	<ul style="list-style-type: none"> - Mengakses <i>website</i> - Login sebagai pelanggan - Mengklik menu produk - Mengklik menu diskusi & ulasan 	Mengisi data : <ul style="list-style-type: none"> - Judul - Isi 	Pesan : “Anda berhasil mengisi data”	Pesan : “Anda berhasil mengisi data”	Baik
2	Pengujian pada mengisi diskusi	<ul style="list-style-type: none"> - Mengakses <i>website</i> - Login sebagai pelanggan - Mengklik menu produk - Mengklik menu diskusi & ulasan 	Mengisi data : <ul style="list-style-type: none"> - Judul - Isi Dan salah satu data belum terisi	Pesan : “Anda belum selesai melengkapi data”	Pesan : “Anda belum selesai melengkapi data”	Baik
3	Pengujian pada membalas diskusi	<ul style="list-style-type: none"> - Mengakses <i>website</i> - Login sebagai pelanggan - Mengklik menu produk - Mengklik menu diskusi & ulasan - Mengklik <i>link</i> melihat tabel diskusi - Mengklik <i>link</i> 	Mengisi data : <ul style="list-style-type: none"> - Balas 	Pesan : “Anda berhasil mengubah data”	Pesan : “Anda berhasil mengubah data”	Baik

		baca diskusi				
4	Pengujian pada membalas diskusi	<ul style="list-style-type: none"> - Mengakses <i>website</i> - Login sebagai pelanggan - Mengklik menu produk - Mengklik menu diskusi & ulasan - Mengklik <i>link</i> melihat tabel diskusi - Mengklik <i>link</i> baca diskusi 	Mengisi data : - Balas Dan salah satu data belum terisi	Pesan : “Anda belum selesai melengkapi data”	Pesan : “Anda belum selesai melengkapi data”	Baik

Tabel 5.4 Tabel Pengujian *Login*

No.	Deskripsi	Prosedur Pengujian	Masukan	Keluaran yang Diharapkan	Hasil yang didapat	Kesimpulan
1	Pengujian pada <i>login</i>	- Mengakses <i>website</i>	Mengisi data : - Username = “nama pelanggan” - Password = “password pelanggan”	Menuju ke halaman utama	Menuju ke halaman utama	Baik
2	Pengujian pada <i>login</i>	- Mengakses <i>website</i>	Mengisi data : - Username = “tes” - Password = “tes”	Pesan : username atau <i>password</i> salah	Pesan : username atau <i>password</i> salah	Baik

Tabel 5.5 Tabel Pengujian Konfirmasi Pembayaran

No.	Deskripsi	Prosedur Pengujian	Masukan	Keluaran yang Diharapkan	Hasil yang didapat	Kesimpulan
1	Pengujian pada konfirmasi pembayaran	<ul style="list-style-type: none"> - Mengakses <i>website</i> - Login sebagai pelanggan - Mengklik <i>link</i> konfirmasi 	Mengisi data : - Bank - Atas nama - Nomor rekening - Keterangan - Slip pembayaran	Pesan : “Anda berhasil konfirmasi pembayaran”	Pesan : “Anda berhasil konfirmasi pembayaran”	Baik
2	Pengujian pada konfirmasi pembayaran	<ul style="list-style-type: none"> - Mengakses <i>website</i> - Login sebagai pelanggan - Mengklik <i>link</i> konfirmasi 	Mengisi data : - Bank - Atas nama - Nomor rekening - Keterangan - Slip pembayaran Dan salah satu data belum terisi	Pesan : “Anda belum selesai melengkapi data”	Pesan : “Anda belum selesai melengkapi data”	Handal

Tabel 5.6 Tabel Pengujian Mengelola Data Admin

No.	Deskripsi	Prosedur Pengujian	Masukan	Keluaran yang Diharapkan	Hasil yang didapat	Kesimpulan
1	Pengujian pada menambah data admin	<ul style="list-style-type: none"> - Mengakses <i>website</i> - Login sebagai admin - Mengklik menu data admin 	Mengisi data : - Nama admin - Alamat - telepon	Pesan : “Anda berhasil menambah data”	Pesan : “Anda berhasil menambah data”	Baik
2	Pengujian pada menambah data admin	<ul style="list-style-type: none"> - Mengakses <i>website</i> - Login sebagai admin - Mengklik menu data admin 	Mengisi data : - Nama admin - Alamat - telepon Dan salah satu data belum terisi	Pesan : “Anda belum selesai melengkapi data”	Pesan : “Anda belum selesai melengkapi data”	Baik
3	Pengujian pada mengubah data admin	<ul style="list-style-type: none"> - Mengakses <i>website</i> - Login sebagai admin - Mengklik menu data admin - Mengklik <i>link</i> ubah 	Isi - Data ubahan	Pesan : “Anda berhasil mengubah data”	Pesan : “Anda berhasil mengubah data”	Baik
4	Pengujian pada mengubah data admin	<ul style="list-style-type: none"> - Mengakses <i>website</i> - Login sebagai admin - Mengklik menu data admin - Mengklik <i>link</i> ubah 	Data ubah ada yang belum terisi	Pesan : “Anda belum selesai melengkapi data”	Pesan : “Anda belum selesai melengkapi data”	Baik
5	Pengujian pada menghapus data admin	<ul style="list-style-type: none"> - Mengakses <i>website</i> - Login sebagai admin - Mengklik menu data admin - Mengklik <i>link</i> hapus 		Pesan : “Anda berhasil menghapus data”	Pesan : “Anda berhasil menghapus data”	Baik

Tabel 5.7 Tabel Pengujian Mengelola Data Kategori

No.	Deskripsi	Prosedur Pengujian	Masukan	Keluaran yang Diharapkan	Hasil yang didapat	Kesimpulan
1	Pengujian pada menambah data kategori	<ul style="list-style-type: none"> - Mengakses <i>website</i> - Login sebagai admin - Mengklik menu data kategori 	Mengisi data nama kategori	Pesan : “Anda berhasil menambah data”	Pesan : “Anda berhasil menambah data”	Baik
2	Pengujian pada menambah data kategori	<ul style="list-style-type: none"> - Mengakses <i>website</i> - Login sebagai admin - Mengklik menu data kategori 	Nama kategori belum terisi	Pesan : “Anda belum selesai melengkapi data”	Pesan : “Anda belum selesai melengkapi data”	Baik
3	Pengujian pada menghapus data kategori	<ul style="list-style-type: none"> - Mengakses <i>website</i> - Login sebagai admin - Mengklik menu data kategori - Mengklik <i>link</i> hapus 		Pesan : “Anda berhasil menghapus data”	Pesan : “Anda berhasil menghapus data”	Baik

Tabel 5.8 Tabel Pengujian Mengelola Data Produk

No.	Deskripsi	Prosedur Pengujian	Masukan	Keluaran yang Diharapkan	Hasil yang didapat	Kesimpulan
1	Pengujian pada menambah data produk	<ul style="list-style-type: none"> - Mengakses <i>website</i> - Login sebagai admin - Mengklik menu data produk 	Mengisi data : <ul style="list-style-type: none"> - Kategori - Nama produk - Keterangan - Harga biasa - Harga reseller - Berat (kg) - Stok awal - Foto - Video 	Pesan : “Anda berhasil menambah data”	Pesan : “Anda berhasil menambah data”	Baik
2	Pengujian pada menambah data produk	<ul style="list-style-type: none"> - Mengakses <i>website</i> - Login sebagai admin - Mengklik menu data produk 	Mengisi data : <ul style="list-style-type: none"> - Kategori - Nama produk - Keterangan - Harga biasa - Harga reseller - Berat (kg) - Stok awal - Foto - Video Dan salah satu data belum terisi	Pesan : “Anda belum selesai melengkapi data”	Pesan : “Anda belum selesai melengkapi data”	Baik

3	Pengujian pada mengubah data produk	<ul style="list-style-type: none"> - Mengakses <i>website</i> - Login sebagai admin - Mengklik menu data produk - Mengklik <i>link</i> ubah 	Isi - Data ubahan	Pesan : “Anda berhasil mengubah data”	Pesan : “Anda berhasil mengubah data”	Baik
4	Pengujian pada mengubah data produk	<ul style="list-style-type: none"> - Mengakses <i>website</i> - Login sebagai admin - Mengklik menu data produk - Mengklik <i>link</i> ubah 	Data ubah ada yang belum terisi	Pesan : “Anda belum selesai melengkapi data”	Pesan : “Anda belum selesai melengkapi data”	Baik
5	Pengujian pada menghapus data produk	<ul style="list-style-type: none"> - Mengakses <i>website</i> - Login sebagai admin - Mengklik menu data produk - Mengklik <i>link</i> hapus 		Pesan : “Anda berhasil menghapus data”	Pesan : “Anda berhasil menghapus data”	Baik

Tabel 5.9 Tabel Pengujian Mengelola Data Pengirim

No.	Deskripsi	Prosedur Pengujian	Masukan	Keluaran yang Diharapkan	Hasil yang didapat	Kesimpulan
1	Pengujian pada menambah data pengirim	<ul style="list-style-type: none"> - Mengakses <i>website</i> - Login sebagai admin - Mengklik menu data pengirim 	Mengisi data : <ul style="list-style-type: none"> - Nama jasa pengirim - Keterangan - Ongkos kirim (kg) 	Pesan : “Anda berhasil menambah data”	Pesan : “Anda berhasil menambah data”	Baik
2	Pengujian pada menambah data pengirim	<ul style="list-style-type: none"> - Mengakses <i>website</i> - Login sebagai admin - Mengklik menu data pengirim 	Mengisi data : <ul style="list-style-type: none"> - Nama jasa pengirim - Keterangan - Ongkos kirim (kg) Dan salah satu data belum terisi	Pesan : “Anda belum selesai melengkapi data”	Pesan : “Anda belum selesai melengkapi data”	Baik
3	Pengujian pada mengubah data pengirim	<ul style="list-style-type: none"> - Mengakses <i>website</i> - Login sebagai admin - Mengklik menu data pengirim - Mengklik <i>link</i> ubah 	Isi - Data ubahan	Pesan : “Anda berhasil mengubah data”	Pesan : “Anda berhasil mengubah data”	Baik
4	Pengujian	- Mengakses	Data ubah ada	Pesan : “Anda	Pesan :	Baik

	pada mengubah data pengirim	<i>website</i> - Login sebagai admin - Mengklik menu data pengirim - Mengklik <i>link</i> ubah	yang belum terisi	belum selesai melengkapi data”	“Anda belum selesai melengkapi data”	
5	Pengujian pada menghapus data pengirim	- Mengakses <i>website</i> - Login sebagai admin - Mengklik menu data pengirim - Mengklik <i>link</i> hapus		Pesan : “Anda berhasil menghapus data”	Pesan : “Anda berhasil menghapus data”	Baik

Tabel 5.10 Tabel Pengujian Mengelola Data Pelanggan

No.	Deskripsi	Prosedur Pengujian	Masukan	Keluaran yang Diharapkan	Hasil yang didapat	Kesimpulan
1	Pengujian pada menambah data pelanggan	- Mengakses <i>website</i> - Login sebagai admin - Mengklik menu data pelanggan	Mengisi data : - Nama pelanggan - Email - Telepon / hp - Alamat lengkap - Alamat kirim - Tipe	Pesan : “Anda berhasil menambah data”	Pesan : “Anda berhasil menambah data”	Baik
2	Pengujian pada menambah data pelanggan	- Mengakses <i>website</i> - Login sebagai admin - Mengklik menu data pelanggan	Mengisi data : - Nama pelanggan - Email - Telepon / hp - Alamat lengkap - Alamat kirim - Tipe Dan salah satu data belum terisi	Pesan : “Anda belum selesai melengkapi data”	Pesan : “Anda belum selesai melengkapi data”	Baik
3	Pengujian pada menghapus data pelanggan	- Mengakses <i>website</i> - Login sebagai admin - Mengklik menu data pelanggan - Mengklik <i>link</i> hapus		Pesan : “Anda berhasil menghapus data”	Pesan : “Anda berhasil menghapus data”	Baik

Tabel 5.11 Tabel Pengujian Mengisi Resi Pengiriman

No.	Deskripsi	Prosedur Pengujian	Masukan	Keluaran yang Diharapkan	Hasil yang didapat	Kesimpulan
1	Pengujian pada mengisi resi pengiriman	<ul style="list-style-type: none"> - Mengakses <i>website</i> - Login sebagai admin - Mengklik menu tabel pemesanan - Mengklik <i>link</i> detail 	Mengisi data resi	Pesan : “Anda berhasil mengisi resi pengiriman”	Pesan : “Anda berhasil mengisi resi pengiriman”	Baik
2	Pengujian pada mengisi resi pengiriman	<ul style="list-style-type: none"> - Mengakses <i>website</i> - Login sebagai admin - Mengklik menu tabel pemesanan - Mengklik <i>link</i> detail 	Data resi belum terisi	Pesan : “Anda belum selesai melengkapi data”	Pesan : “Anda belum selesai melengkapi data”	Baik

5.3 ANALISIS HASIL YANG DICAPAI OLEH SISTEM

Adapun analisis hasil yang dicapai oleh menerapkan *e-commerce* yang telah dibangun untuk mengatasi permasalahan yang terjadi pada Menara Audioworkshop Jambi adalah sebagai berikut :

1. Sistem memberikan kemudahan pada Menara Audioworkshop Jambi dalam menawarkan produk karena informasi yang diberikan menjadi lebih jelas, detail dan juga terdapat foto atau video produk yang ditawarkan. Sehingga pelanggan tidak akan salah dalam memesan produk.
2. Sistem juga memberikan kemudahan dalam pencarian produk sehingga dapat meningkat layanan yang diberikan kepada pelanggan dan dapat meningkatkan penjualan produk.
3. Sistem juga memberikan kemudahan bagi pelanggan dalam memesan produk karena dapat dipesan secara *online* tanpa perlu datang ke toko secara langsung

dan juga terdapat fitur yang dapat memilih jasa pengiriman produk dan mengkonfirmasi pembayaran produk serta melihat resi pengiriman produk yang telah terkirim.

Adapun kelebihan dari sistem baru ini adalah sebagai berikut :

1. Sistem dapat melakukan pengelolaan data secara terkomputerisasi untuk pencarian, penambahan, pengubahan dan penghapus data yang berhubungan dengan *e-commerce*
2. Sistem dapat memberikan informasi mengenai produk yang ditawarkan secara lengkap dan detail sehingga tidak lagi perlu mencetak brosur untuk promosi karena telah adanya *website e-commerce* ini
3. Sistem juga dapat memberikan kenyamanan bagi pelanggan dalam memesan produk, mengatur atau memilih pengiriman barang, dan mengkonfirmasi pembayaran.

Dan kekurangan dari sistem baru ini adalah sebagai berikut :

1. Belum adanya fitur yang dapat mengatur keamanan jaringan *website*
2. Belum adanya fitur untuk memberikan diskon pada aplikasi.