

BAB V

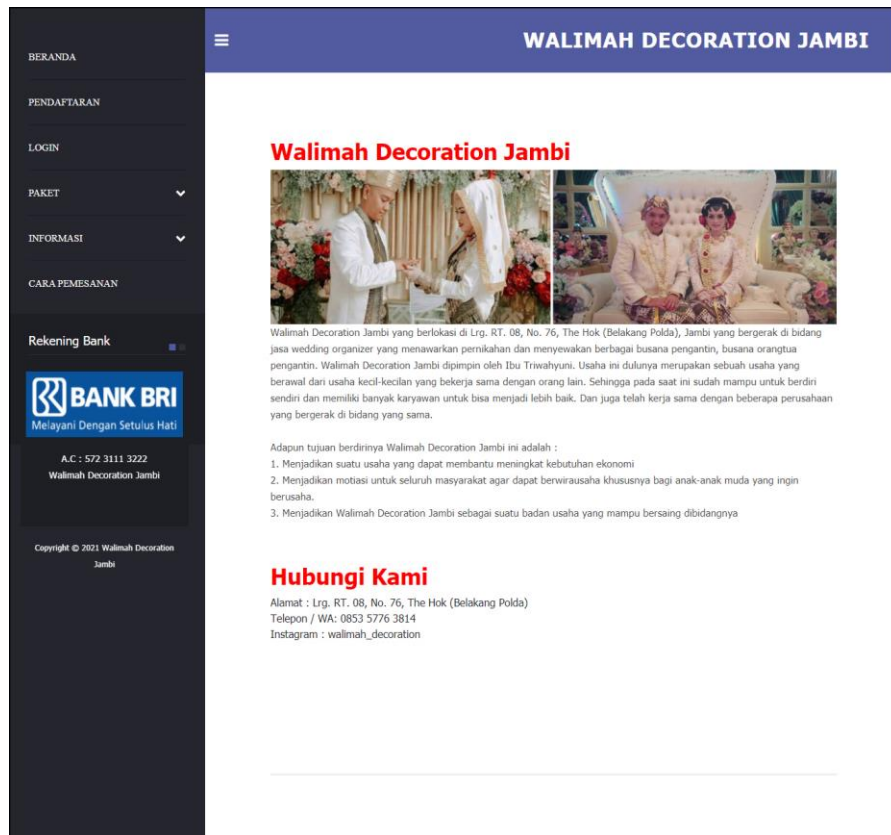
IMPLEMENTASI DAN PENGUJIAN SISTEM

5.1 IMPLEMENTASI PROGRAM

Implementasi program adalah kegiatan perancangan yang diterjemahkan menjadi suatu program yang dapat dioperasikan dan dalam penelitian ini penulis mengimplemtasikan program aplikasi pemesanan *wedding organizer* pada Walimah Decoration Jambi berbasis *web* dengan *software dreamweaver CS 5*, XAMPP dan *browser*. Adapun hasil dari implementasi program dapat dilihat sebagai berikut :

1. Halaman Beranda Pengunjung

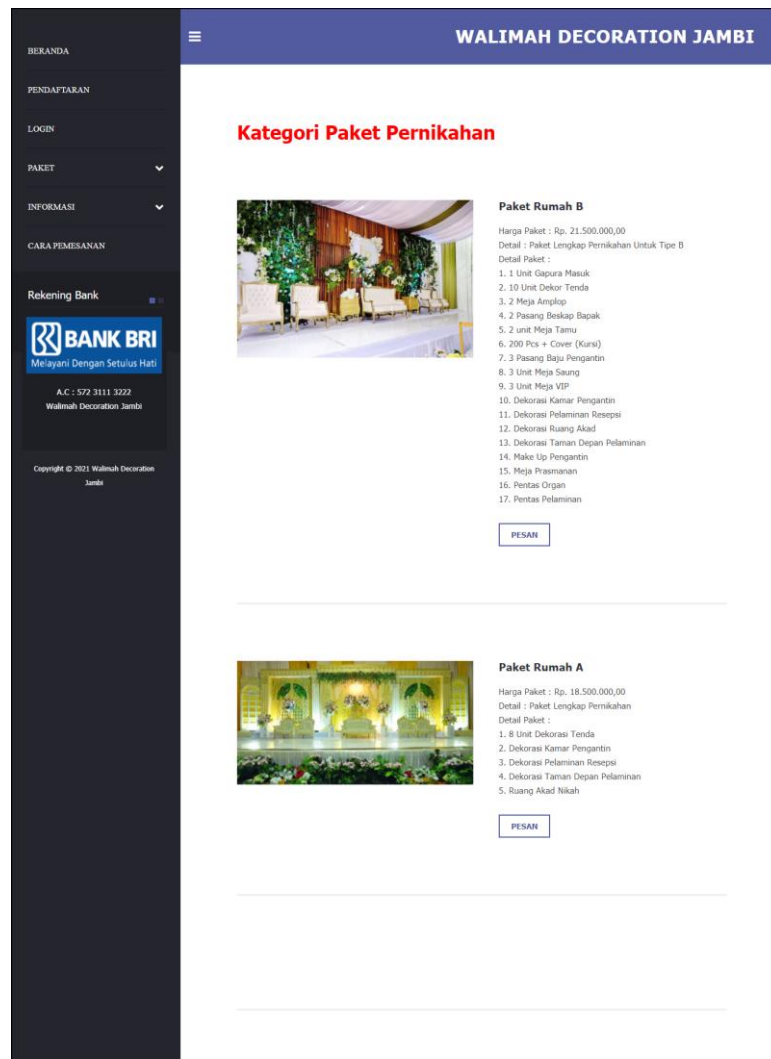
Halaman beranda pengunjung merupakan halaman yang pertama kali saat pengunjung mengakses *website* dengan menampilkan gambaran umum mengenai Walimah Decoration Jambi dan terdapat menu-menu yang dapat menghubungkan ke halaman lainnya. Gambar 5.1 beranda pengunjung merupakan hasil implementasi dari rancangan pada gambar 4.45



Gambar 5.1 Halaman Beranda Pengunjung

2. Halaman Kategori Paket

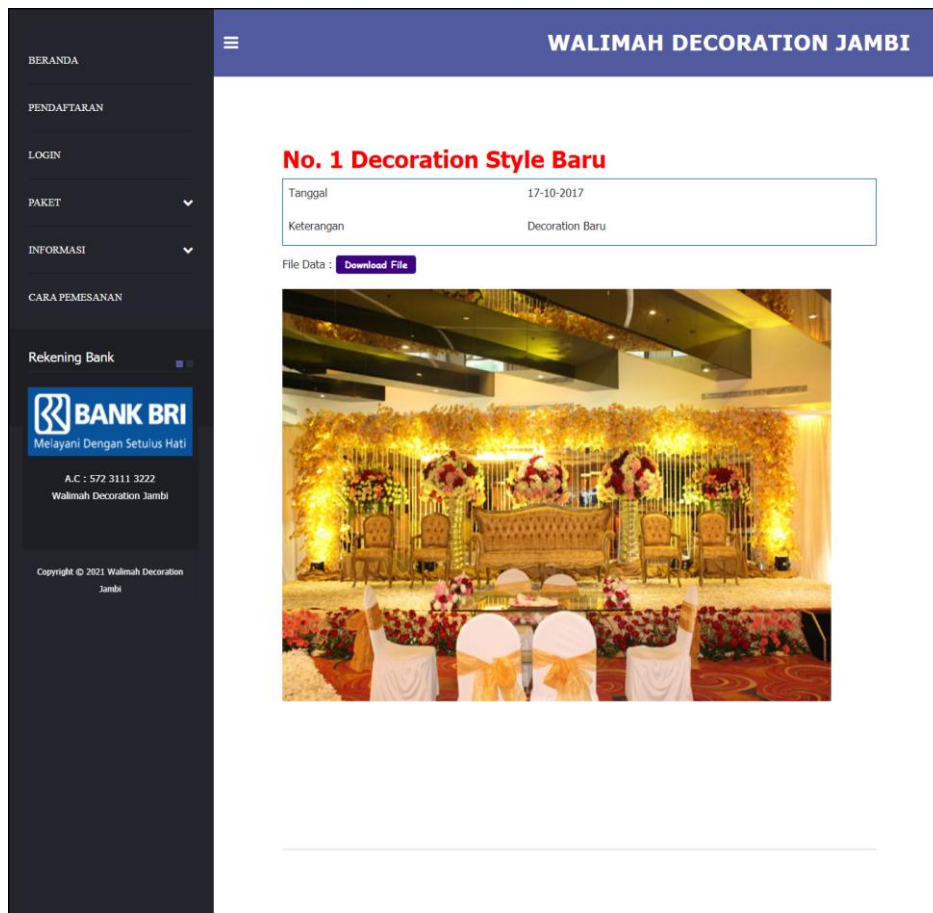
Halaman kategori paket merupakan halaman yang menampilkan informasi paket-paket pernikahan berdasarkan kategori dan terdapat tombol untuk memesan paket yang diinginkan. Gambar 5.2 tabel kategori paket merupakan hasil implementasi dari rancangan pada gambar 4.46



Gambar 5.2 Halaman Kategori Paket

3. Halaman Detail Informasi

Halaman detail informasi merupakan halaman yang menampilkan informasi yang terbaru seperti acara, pengumuman ataupun event yang ada pada Walimah Decoration Jambi. Gambar 5.3 detail informasi merupakan hasil implementasi dari rancangan pada gambar 4.47



Gambar 5.3 Halaman Detail Informasi

4. Halaman Pemesanan

Halaman beranda pemesanan merupakan halaman pertama kali diakses oleh pelanggan setelah melakukan *login* yang menampilkan informasi pemesanan paket jasa *wedding organizer*. Gambar 5.4 pemesanan merupakan hasil implementasi dari rancangan pada gambar 4.48.

WALIMAH DECORATION JAMBI

Pemesanan

No.	Tgl Pesan	Kode	Acara	Pilihan	Hapus
1	30-06-2021	WALIMAHD-2021-0001	Pernikahan Andika dan Reina (03-07-2021) EV Garden Jambi,	Detail	Cetak

Agenda Pemesanan Walimah Decoration

No.	Tgl Pesan	Kode	Pelanggan	Tgl Acara	Acara
1	14-07-2021	WALIMAHD-2021-0006	Joana (081289117712)	24-07-2021	Pernikahan Andi dan Susi (Ev Garden Jambi)
2	07-07-2021	WALIMAHD-2021-0005	Benny (081989220399)	25-07-2021	Pernikahan Benny dan Rini Saputri (Hotel BW Luxury)

Keterangan : Untuk Pemesanan Silahkan Memilih Tanggal Yang Berbeda Dari Tanggal Acara. Terima Kasih Banyak

Copyright © 2021 Walimah Decoration

Gambar 5.4 Halaman Pemesanan

5. Halaman Beranda Admin

Halaman beranda admin merupakan halaman yang pertama kali diakses oleh admin setelah melakukan *login* ke dalam sistem. Gambar 5.5 beranda admin merupakan hasil implementasi dari rancangan pada gambar 4.49.

WALIMAH DECORATION JAMBI

Agenda Pemesanan Walimah Decoration

No.	Tgl Pesan	Kode	Pelanggan	Tgl Acara	Acara	Pilihan	Ubah	Hapus
1	14-07-2021	WALIMAHD-2021-0006	Joana (081289117712)	24-07-2021	Pernikahan Andi dan Susi (Ev Garden Jambi)	Detail	Ubah	Hapus
2	07-07-2021	WALIMAHD-2021-0005	Benny (081989220399)	25-07-2021	Pernikahan Benny dan Rini Saputri (Hotel BW Luxury)	Detail	Ubah	Hapus

Copyright © 2021 Walimah Decoration Jambi

Gambar 5.5 Halaman Beranda Admin

6. Halaman Lihat Admin

Halaman lihat admin merupakan halaman yang menampilkan informasi admin yang telah diinput dan terdapat tombol untuk mengubah dan menghapus data.

Gambar 5.6 lihat admin merupakan hasil implementasi dari rancangan pada gambar 4.50.



Gambar 5.6 Halaman Lihat Admin

7. Halaman Lihat Paket

Halaman lihat paket merupakan halaman yang menampilkan informasi paket yang telah diinput dan terdapat tombol untuk mengubah dan menghapus data.

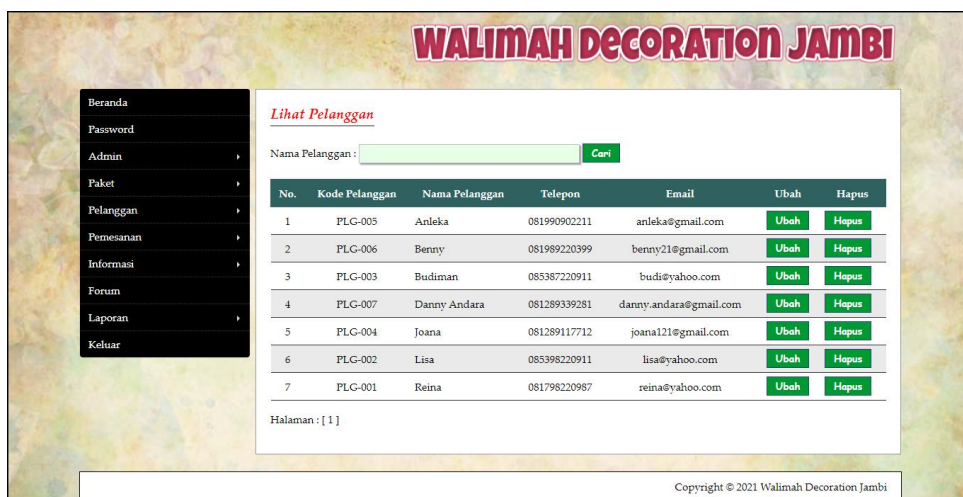
Gambar 5.7 lihat paket merupakan hasil implementasi dari rancangan pada gambar 4.51.



Gambar 5.7 Halaman Lihat Paket

8. Halaman Lihat Pelanggan

Halaman lihat pelanggan merupakan halaman yang menampilkan informasi pelanggan yang telah diinput dan melakukan pendaftaran secara *online* dan terdapat tombol untuk mengubah dan menghapus data. Gambar 5.8 lihat pelanggan merupakan hasil implementasi dari rancangan pada gambar 4.52.



Gambar 5.8 Halaman Lihat Pelanggan

9. Halaman Lihat Pemesanan


Halaman lihat pemesanan merupakan halaman yang menampilkan informasi pemesanan yang telah dilakukan oleh pelanggan dan terdapat tombol untuk melihat pembayaran, mengubah dan menghapus data. Gambar 5.9 lihat pemesanan merupakan hasil implementasi dari rancangan pada gambar 4.53.

No.	Tgl. Pesan	Kode	Pelanggan	Tgl. Acara	Acara	Filihan	Ubah	Hapus
1	30-06-2021	WALIMAHD-2021-0001	Reina (081798220987)	03-07-2021	Pernikahan Andika dan Reina (EV Garden Jambi)	Detail Cetak		
2	07-07-2021	WALIMAHD-2021-0003	Budiman (085387220911)	10-07-2021	Pernikahan Budiman dan Lenny (Hotel Aston Jambi)	Detail Cetak		
3	07-07-2021	WALIMAHD-2021-0002	Lisa (083398220911)	09-07-2021	Pernikahan Budi dan Lisa (Jln. Wijaya Pura No. 31, Jambi)	Detail Cetak		
4	07-07-2021	WALIMAHD-2021-0004	Joana (081289117712)	18-07-2021	Pernikahan Angga Saputra dan Joana (Hotel Swiss Bell Jambi)	Detail Cetak		
5	07-07-2021	WALIMAHD-2021-0005	Benny (081989220399)	25-07-2021	Pernikahan Benny dan Rini Saputri (Hotel BW Luxury)	Detail Cetak	Ubah	Hapus

Gambar 5.9 Halaman Lihat Pemesanan

10. Halaman Laporan Pemesanan

Halaman laporan pemesanan merupakan halaman yang menampilkan informasi pemesanan secara detail dengan menampilkan tanggal pesan, kode, pelanggan, paket, acara, total, pembayaran dan sisa. Gambar 5.10 laporan pemesanan merupakan hasil implementasi dari rancangan pada gambar 4.54.

 WALIMAH DECORATION JAMBI Lrg. RT. 08. No. 76, The Hok (Belakang Poldas), Jambi Kontak : 0853 5776 3814(WA) Tanggal Cetak : 08-07-2021									
LAPORAN DATA PEMESANAN PERIODE : 01-07-2021 S/D 08-07-2021									
No.	Tgl Pesan	Kode	Pelanggan	Paket	Tgl Acara	Acara	Total	Pembayaran	Sisa
1	07-07-2021	WALIMAHD-2021-0003	Budiman (085387230911)	1 Paket Rumah A (Rp. 18.500.000,00)	10-07-2021	Pernikahan Budiman dan Lenny Hotel Aston Jambi	Rp. 18.500.000,00	Rp. 18.500.000,00	Rp. 0,00
2	07-07-2021	WALIMAHD-2021-0002	Lisa (085398220911)	1 Paket Rumah B (Rp. 21.500.000,00)	09-07-2021	Pernikahan Budi dan Lisa Jln. Wijaya Pura No. 31, Jambi	Rp. 21.500.000,00	Rp. 21.500.000,00	Rp. 0,00
3	07-07-2021	WALIMAHD-2021-0004	Joana (081289117712)	1 Paket Rumah B (Rp. 21.500.000,00)	18-07-2021	Pernikahan Angga Saputra dan Joana Hotel Swiss Bell Jambi	Rp. 21.500.000,00	Rp. 21.500.000,00	Rp. 0,00
4	07-07-2021	WALIMAHD-2021-0005	Beny (081989220399)	1 Paket Rumah B (Rp. 21.500.000,00)	25-07-2021	Pernikahan Benny dan Rini Hotel BW Luxury	Rp. 21.500.000,00	Rp. 0,00	Rp. 21.500.000,00
Total Akhir							Rp. 83.000.000,00	Rp. 61.500.000,00	Rp. 21.500.000,00
Dibuat Oleh,					Diperiksa Oleh,				
(admin)					(.....)				
Cetak Kembali Ke Menu Utama									

Gambar 5.10 Halaman Laporan Pemesanan

11. Halaman Pendaftaran

Halaman pendaftaran merupakan halaman yang menampilkan kolom yang wajib diisi yang digunakan pengunjung untuk mendaftarkan diri menjadi pelanggan. Gambar 5.11 pendaftaran merupakan hasil implementasi dari rancangan pada gambar 4.55.

The screenshot shows the registration page of the Walimah Decoration Jambi website. On the left is a dark sidebar with a menu containing: BERANDA, PENDAFTARAN, LOGIN, PAKET, INFORMASI, CARA PEMESANAN, and Rekening Bank. Below the menu is the BANK BRI logo with the slogan 'Melayani Dengan Setulus Hati', the phone number 'A.C : 572 3111 3222', and the company name 'Walimah Decoration Jambi'. The main content area has a blue header with the text 'WALIMAH DECORATION JAMBI'. The page title is 'Pendaftaran'. The registration form contains the following fields: 'Kode Pelanggan' (pre-filled with 'PLG-008'), 'Nama Pelanggan', 'Password', 'Alamat', 'Telepon', and 'Email'. There is a purple 'Input' button at the bottom of the form.

Gambar 5.11 Halaman Pendaftaran

12. Halaman *Login*

Halaman *login* merupakan halaman yang menampilkan kolom yang wajib diisi yang digunakan pelanggan untuk masuk ke halaman utamanya. Gambar 5.12 *login* merupakan hasil implementasi dari rancangan pada gambar 4.56

The screenshot shows the login page of the Walimah Decoration Jambi website. On the left is a dark sidebar with a menu containing: BERANDA, PENDAFTARAN, LOGIN, PAKET, INFORMASI, CARA PEMESANAN, and Rekening Bank. Below the menu is the BANK BRI logo with the slogan 'Melayani Dengan Setulus Hati', the phone number 'A.C : 572 3111 3222', and the company name 'Walimah Decoration Jambi'. The main content area has a blue header with the text 'WALIMAH DECORATION JAMBI'. The page title is 'Login Pelanggan'. The login form contains the following fields: 'Nama' and 'Password'. There is a purple 'Login' button at the bottom of the form.

Gambar 5.12 Halaman *Login*

13. Halaman Pemesanan Paket

Halaman pemesanan paket merupakan halaman yang menampilkan kolom yang wajib diisi yang digunakan oleh pelanggan untuk memesan paket jasa secara *online*. Gambar 5.13 pemesanan paket merupakan hasil implementasi dari rancangan pada gambar 4.57.

The screenshot shows the 'Pesanan Paket' page. The sidebar on the left contains the following menu items: DATA DIRI, PEMESANAN, FORUM, PAKET, INFORMASI, KELUAR, and Rekening Bank. The main content area has a header 'WALIMAH DECORATION JAMBI' and a title 'Pesanan Paket'. The form includes the following fields: 'Kode Pemesanan' (WALIMAHD-2021-0006), 'Nama Acara' (text input), 'Lokasi Acara' (text input), and 'Tanggal Acara' (date picker). A 'Pesan' button is located below the form.

Gambar 5.13 Halaman Pemesanan Paket

14. Halaman Pembayaran

Halaman pembayaran merupakan halaman yang menampilkan detail dari paket pemesanan oleh pelanggan dan juga terdapat tabel untuk melihat pembayaran yang telah diinput dan terdapat kolom untuk menambah data pembayaran yang baru. Gambar 5.14 pembayaran merupakan hasil implementasi dari rancangan pada gambar 4.58.

WALIMAH DECORATION JAMBI

Pemesanan

Kode Pemesanan	WALIMAHD-2021-0005
Nama Pelanggan	Benny (081989220399)
Nama Acara	Pemikahan Benny dan Rini Saputri
Lokasi Acara	Hotel BW Luxury
Tanggal Acara	25-07-2021
Tanggal Pesan	07-07-2021

Pilih Paket

Paket:

Jumlah:

Keterangan:

No.	Nama Paket	Jumlah	Keterangan	Total	Hapus
1	Paket Rumah B (Rp. 21.500.000,00)	1		Rp. 21.500.000,00	<input type="button" value="Hapus"/>
Total Harga Paket				Rp. 21.500.000,00	
Total Pembayaran				Rp. 0,00	
Kekurangan Pembayaran				Rp. 21.500.000,00	

Pembayaran

Jumlah Bayar:

Tanggal Bayar:

Detail:

Bukti: No file chosen

No.	Tanggal	Jumlah	Detail	Bukti	Hapus
-----	---------	--------	--------	-------	-------

Gambar 5.14 Halaman Pembayaran

15. Halaman Input Admin

Halaman input admin merupakan halaman menampilkan *form* yang digunakan untuk menambah data admin yang baru ke dalam sistem. Gambar 5.15 input admin merupakan hasil implementasi dari rancangan pada gambar 4.59.

Gambar 5.15 Halaman Input Admin

16. Halaman Input Paket

Halaman input paket merupakan halaman menampilkan *form* yang digunakan untuk menambah data paket yang baru ke dalam sistem. Gambar 5.16 input paket merupakan hasil implementasi dari rancangan pada gambar 4.60.

Gambar 5.16 Halaman Input Paket

17. Halaman Detail Paket

Halaman detail paket merupakan halaman yang menampilkan detail paket secara lengkap dan terdapat *form* yang digunakan admin untuk menambah

data detail paket sesuai dengan paket utamanya. Gambar 5.17 detail paket merupakan hasil implementasi dari rancangan pada gambar 4.61.

WALIMAH DECORATION JAMBI

Detail Paket

Foto

Kode Paket: PKT-002
 Nama Kategori: Pernikahan
 Nama Paket: Paket Rumah B
 Harga Paket: Rp. 21.500.000,00
 Detail: Paket Lengkap Pernikahan Untuk Tipe B

Lihat Detail Paket

No.	ID Detail Paket	Nama Detail Paket	Hapus
1	15	1 Unit Gapura Masuk	Hapus
2	10	10 Unit Dekor Tenda	Hapus
3	23	2 Meja Amplop	Hapus
4	26	2 Pasang Beskap Bapak	Hapus
5	22	2 unit Meja Tamu	Hapus
6	25	200 Pcs + Cover (Kursi)	Hapus
7	16	3 Pasang Baju Pengantin	Hapus
8	20	3 Unit Meja Saung	Hapus
9	21	3 Unit Meja VIP	Hapus
10	13	Dekorasi Kamar Pengantin	Hapus
11	11	Dekorasi Pelaminan Resepsi	Hapus
12	12	Dekorasi Ruang Akad	Hapus
13	14	Dekorasi Taman Depan Pelaminan	Hapus
14	17	Make Up Pengantin	Hapus
15	24	Meja Prasmanan	Hapus
16	19	Pentas Organ	Hapus
17	18	Pentas Pelaminan	Hapus

Input Detail Paket

ID Detail Paket: 32
 Nama Detail Paket:

Copyright © 2021 Walimah Decoration Jambi

Gambar 5.17 Halaman Detail Paket

18. Halaman Input Pelanggan

Halaman input pelanggan merupakan halaman menampilkan *form* yang digunakan untuk menambah data pelanggan yang baru ke dalam sistem. Gambar 5.18 input pelanggan merupakan hasil implementasi dari rancangan pada gambar 4.62.

The screenshot shows the 'Input Pelanggan' form. On the left is a navigation menu with items: Beranda, Password, Admin, Paket, Pelanggan, Pemesanan, Informasi, Forum, Laporan, and Keluar. The main form area has the title 'Input Pelanggan' and the following fields: 'Kode Pelanggan' with the value 'PLG-008', 'Nama Pelanggan' (text input), 'Alamat' (text area), 'Telepon' (text input), and 'Email' (text input). A green 'Input' button is at the bottom. The footer contains 'Copyright © 2021 Walimah Decoration Jambi'.

Gambar 5.18 Halaman Input Pelanggan

19. Halaman Input Pemesanan

Halaman input pemesanan merupakan halaman menampilkan *form* yang digunakan untuk menambah data pemesanan yang baru ke dalam sistem. Gambar 5.19 input pemesanan merupakan hasil implementasi dari rancangan pada gambar 4.63.

The screenshot shows the 'Input Pemesanan' form. On the left is the same navigation menu as in Gambar 5.18. The main form area has the title 'Input Pemesanan' and the following fields: 'Kode Pemesanan' with the value 'WALIMAHD-2021-0006', 'Nama Pelanggan' (dropdown menu with 'Pilih Salah Satu'), 'Nama Acara' (text input), 'Lokasi Acara' (text area), 'Tanggal Acara' (text input with value '08-07-2021'), and 'Tanggal Pesan' (text input with value '08-07-2021'). A green 'Input' button is at the bottom. The footer contains 'Copyright © 2021 Walimah Decoration Jambi'.

Gambar 5.19 Halaman Input Pemesanan

5.2 PENGUJIAN

Pengujian merupakan tahapan untuk mengetahui keberhasilan dari implementasi program yang telah dihasilkan. Pada tahapan ini penulis melakukan pengujian dengan metode *black box* yang melakukan pengujian dengan hasil keluaran yang diharapkan sama dengan hasil yang didapat. Adapun beberapa tahap pengujian yang dilakukan, antara lain :

Tabel 5.1 Tabel Pengujian Pendaftaran

No.	Deskripsi	Prosedur Pengujian	Masukan	Keluaran yang Diharapkan	Hasil yang didapat	Kesimpulan
1	Pengujian pada pendaftaran	<ul style="list-style-type: none"> - Mengakses website - Mengklik menu pendaftaran 	Menginput : <ul style="list-style-type: none"> - Nama pelanggan - Password - Alamat - Telepon - Email 	Menampilkan pesan “Anda berhasil menambah data”	Menampilkan pesan “Anda berhasil menambah data”	Baik
2	Pengujian pada pendaftaran	<ul style="list-style-type: none"> - Mengakses website - Mengklik menu pendaftaran 	Menginput : <ul style="list-style-type: none"> - Nama pelanggan - Password - Alamat - Telepon - Email Dan salah satu belum terinput	Menampilkan pesan “Data belum terinput semua”	Menampilkan pesan “Data belum terinput semua”	Baik

Tabel 5.2 Tabel Pengujian Login Pelanggan

No.	Deskripsi	Prosedur Pengujian	Masukan	Keluaran yang Diharapkan	Hasil yang didapat	Kesimpulan
1	Pengujian pada <i>login</i> pelanggan	<ul style="list-style-type: none"> - Mengakses website - Mengklik menu login 	Isi nama = “pelanggan” dan <i>password</i> = “pelanggan”	Menuju ke halaman beranda pelanggan	Menuju ke halaman beranda pelanggan	Baik
2	Pengujian pada <i>login</i> pelanggan	<ul style="list-style-type: none"> - Mengakses website - Mengklik menu login 	Isi nama = “tes” dan <i>password</i> = “tes”	Menampilkan pesan “ nama atau <i>password</i> anda salah”	Menampilkan pesan “ nama atau <i>password</i> anda salah”	Baik

Tabel 5.3 Tabel Pengujian Mengelola Data Pemesanan

No.	Deskripsi	Prosedur Pengujian	Masukan	Keluaran yang Diharapkan	Hasil yang didapat	Kesimpulan
1	Pengujian pada menambah data pemesanan	<ul style="list-style-type: none"> - Mengakses website - Login sebagai pelanggan - Mengklik link kategori paket - Mengklik tombol pesan 	Menginput : <ul style="list-style-type: none"> - Nama acara - Lokasi acara - Tanggal acara - Tanggal pesan - Paket - Jumlah - keterangan 	Menampilkan pesan “Anda berhasil menambah data”	Menampilkan pesan “Anda berhasil menambah data”	Baik
2	Pengujian pada menambah data pemesanan	<ul style="list-style-type: none"> - Mengakses website - Login sebagai pelanggan - Mengklik link kategori paket - Mengklik tombol pesan 	Menginput : <ul style="list-style-type: none"> - Nama acara - Lokasi acara - Tanggal acara - Tanggal pesan - Paket - Jumlah - Keterangan Dan salah satu belum terinput	Menampilkan pesan “Data belum terinput semua”	Menampilkan pesan “Data belum terinput semua”	Baik
3	Pengujian pada mengubah data pemesanan	<ul style="list-style-type: none"> - Mengakses website - Login sebagai pelanggan - Mengklik menu pemesanan - Mengklik link ubah 	Menginput data ubahan	Menampilkan pesan “Anda berhasil mengubah data”	Menampilkan pesan “Anda berhasil mengubah data”	Baik
4	Pengujian pada mengubah data pemesanan	<ul style="list-style-type: none"> - Mengakses website - Login sebagai pelanggan - Mengklik menu pemesanan - Mengklik link ubah 	Data ubah ada yang belum terinput	Menampilkan pesan “Data belum terinput semua”	Menampilkan pesan “Data belum terinput semua”	Baik
5	Pengujian pada menghapus data pemesanan	<ul style="list-style-type: none"> - Mengakses website - Login sebagai pelanggan - Mengklik menu pemesanan - Mengklik link hapus 		Menampilkan pesan “Anda berhasil menghapus data”	Menampilkan pesan “Anda berhasil menghapus data”	Baik

Tabel 5.4 Tabel Pengujian Konfirmasi Pembayaran

No.	Deskripsi	Prosedur Pengujian	Masukan	Keluaran yang Diharapkan	Hasil yang didapat	Kesimpulan
1	Pengujian pada konfirmasi pembayaran	<ul style="list-style-type: none"> - Mengakses website - Login sebagai pelanggan - Mengklik menu pemesanan - Mengklik link detail 	Menginput : <ul style="list-style-type: none"> - Jumlah bayar - Tanggal bayar - Detail - Bukti 	Menampilkan pesan “Anda berhasil konfirmasi pembayaran”	Menampilkan pesan “Anda berhasil konfirmasi pembayaran”	Baik
2	Pengujian pada konfirmasi pembayaran	<ul style="list-style-type: none"> - Mengakses website - Login sebagai pelanggan - Mengklik menu pemesanan - Mengklik link detail 	Menginput : <ul style="list-style-type: none"> - Jumlah bayar - Tanggal bayar - Detail - Bukti Dan salah satu belum terinput	Menampilkan pesan “Data belum terinput semua”	Menampilkan pesan “Data belum terinput semua”	Baik
3	Pengujian pada menghapus konfirmasi pembayaran	<ul style="list-style-type: none"> - Mengakses website - Login sebagai pelanggan - Mengklik menu beranda - Mengklik link detail - Mengklik link hapus 		Menampilkan pesan “Anda berhasil menghapus data”	Menampilkan pesan “Anda berhasil menghapus data”	Baik

Tabel 5.5 Tabel Pengujian Mengisi dan Membalas Forum

No.	Deskripsi	Prosedur Pengujian	Masukan	Keluaran yang Diharapkan	Hasil yang didapat	Kesimpulan
1	Pengujian pada mengisi forum	<ul style="list-style-type: none"> - Mengakses website - Mengklik menu forum 	Menginput : <ul style="list-style-type: none"> - Judul - isi 	Menampilkan pesan “Anda berhasil menambah data”	Menampilkan pesan “Anda berhasil menambah data”	Baik
2	Pengujian pada mengisi forum	<ul style="list-style-type: none"> - Mengakses website - Mengklik menu forum 	Menginput : <ul style="list-style-type: none"> - Judul - Isi Dan salah satu belum terinput	Menampilkan pesan “Data belum terinput semua”	Menampilkan pesan “Data belum terinput semua”	Baik
3	Pengujian pada membalas forum	<ul style="list-style-type: none"> - Mengakses website - Mengklik menu forum 	Menginput : <ul style="list-style-type: none"> - Balas 	Menampilkan pesan “Anda berhasil menambah	Menampilkan pesan “Anda berhasil	Baik

		<ul style="list-style-type: none"> - Mengklik link melihat semua forum - Mengklik link lihat 		data”	menambah data”	
4	Pengujian pada membalas forum	<ul style="list-style-type: none"> - Mengakses website - Mengklik menu forum - Mengklik link melihat semua forum - Mengklik link lihat 	Menginput : - Balas Dan salah satu belum terinput	Menampilkan pesan “Data belum terinput semua”	Menampilk an pesan “Data belum terinput semua”	Baik

Tabel 5.6 Tabel Pengujian Login Admin

No.	Deskripsi	Prosedur Pengujian	Masukan	Keluaran yang Diharapkan	Hasil yang didapat	Kesimpulan
1	Pengujian pada login admin	Menjalankan sistem admin	Isi nama admin = “admin” dan password = “admin”	Menuju ke halaman beranda admin	Menuju ke halaman beranda admin	Baik
2	Pengujian pada login admin	Menjalankan sistem admin	Isi nama admin = “tes” dan password = “tes”	Menampilkan pesan “ nama admin atau password anda salah”	Menampilkan pesan “ nama admin atau password anda salah”	Baik

Tabel 5.7 Tabel Pengujian Mengelola Data Admin

No.	Deskripsi	Prosedur Pengujian	Masukan	Keluaran yang Diharapkan	Hasil yang didapat	Kesimpulan
1	Pengujian pada menambah data admin	<ul style="list-style-type: none"> - Menjalankan sistem - Login sebagai admin - Mengklik menu input admin 	Menginput : - Nama admin - Alamat - Telepon	Menampilkan pesan “Anda berhasil menambah data”	Menampilk an pesan “Anda berhasil menambah data”	Baik
2	Pengujian pada menambah data admin	<ul style="list-style-type: none"> - Menjalankan sistem - Login sebagai admin - Mengklik menu input admin 	Menginput : - Nama admin - Alamat - Telepon Dan salah satu belum terinput	Menampilkan pesan “Data belum terinput semua”	Menampilk an pesan “Data belum terinput semua”	Baik
3	Pengujian pada mengubah data admin	<ul style="list-style-type: none"> - Menjalankan sistem - Login sebagai admin - Mengklik menu lihat admin 	Menginput data ubahan	Menampilkan pesan “Anda behasil mengubah data”	Menampilk an pesan “Anda behasil mengubah data”	Baik

		- Mengklik <i>link</i> ubah				
4	Pengujian pada mengubah data admin	- Menjalankan sistem - <i>Login</i> sebagai admin - Mengklik menu lihat admin - Mengklik <i>link</i> ubah	Data ubah ada yang belum terinput	Menampilkan pesan “Data belum terinput semua”	Menampilkan pesan “Data belum terinput semua”	Baik
5	Pengujian pada menghapus data admin	- Menjalankan sistem - <i>Login</i> sebagai admin - Mengklik menu lihat admin - Mengklik <i>link</i> hapus		Menampilkan pesan “Anda berhasil menghapus data”	Menampilkan pesan “Anda berhasil menghapus data”	Baik

Tabel 5.8 Tabel Pengujian Mengelola Data Kategori

No.	Deskripsi	Prosedur Pengujian	Masukan	Keluaran yang Diharapkan	Hasil yang didapat	Kesimpulan
1	Pengujian pada menambah data kategori	- Menjalankan sistem - <i>Login</i> sebagai admin - Mengklik menu input kategori paket	Menginput : - Nama kategori	Menampilkan pesan “Anda berhasil menambah data”	Menampilkan pesan “Anda berhasil menambah data”	Baik
2	Pengujian pada menambah data kategori	- Menjalankan sistem - <i>Login</i> sebagai admin - Mengklik menu input kategori paket	Menginput : - Nama kategori Dan salah satu belum terinput	Menampilkan pesan “Data belum terinput semua”	Menampilkan pesan “Data belum terinput semua”	Baik
3	Pengujian pada menghapus data kategori	- Menjalankan sistem - <i>Login</i> sebagai admin - Mengklik menu lihat kategori paket - Mengklik <i>link</i> hapus		Menampilkan pesan “Anda berhasil menghapus data”	Menampilkan pesan “Anda berhasil menghapus data”	Baik

Tabel 5.9 Tabel Pengujian Mengelola Data Paket

No.	Deskripsi	Prosedur Pengujian	Masukan	Keluaran yang Diharapkan	Hasil yang didapat	Kesimpulan
1	Pengujian pada	- Menjalankan sistem	Menginput : - Nama	Menampilkan pesan “Anda	Menampilkan pesan	Baik

	menambah data paket	<ul style="list-style-type: none"> - <i>Login</i> sebagai admin - Mengklik menu input paket 	kategori <ul style="list-style-type: none"> - Nama paket - Harga paket - Detail - Foto 	berhasil menambah data”	“Anda berhasil menambah data”	
2	Pengujian pada menambah data paket	<ul style="list-style-type: none"> - Menjalankan sistem - <i>Login</i> sebagai admin - Mengklik menu input paket 	Menginput : <ul style="list-style-type: none"> - Nama kategori - Nama paket - Harga paket - Detail - Foto Dan salah satu belum terinput	Menampilkan pesan “Data belum terinput semua”	Menampilkan pesan “Data belum terinput semua”	Baik
3	Pengujian pada mengubah data paket	<ul style="list-style-type: none"> - Menjalankan sistem - <i>Login</i> sebagai admin - Mengklik menu lihat paket - Mengklik <i>link</i> ubah 	Menginput data ubahan	Menampilkan pesan “Anda berhasil mengubah data”	Menampilkan pesan “Anda berhasil mengubah data”	Baik
4	Pengujian pada mengubah data paket	<ul style="list-style-type: none"> - Menjalankan sistem - <i>Login</i> sebagai admin - Mengklik menu lihat paket - Mengklik <i>link</i> ubah 	Data ubah ada yang belum terinput	Menampilkan pesan “Data belum terinput semua”	Menampilkan pesan “Data belum terinput semua”	Baik
5	Pengujian pada menghapus data paket	<ul style="list-style-type: none"> - Menjalankan sistem - <i>Login</i> sebagai admin - Mengklik menu lihat paket - Mengklik <i>link</i> hapus 		Menampilkan pesan “Anda berhasil menghapus data”	Menampilkan pesan “Anda berhasil menghapus data”	Baik

Tabel 5.10 Tabel Pengujian Mengelola Data Detail Paket

No.	Deskripsi	Prosedur Pengujian	Masukan	Keluaran yang Diharapkan	Hasil yang didapat	Kesimpulan
1	Pengujian pada menambah data detail paket	<ul style="list-style-type: none"> - Menjalankan sistem - <i>Login</i> sebagai admin - Mengklik menu lihat paket - Mengklik <i>link</i> detail 	Menginput : <ul style="list-style-type: none"> - Nama detail paket 	Menampilkan pesan “Anda berhasil menambah data”	Menampilkan pesan “Anda berhasil menambah data”	Baik
2	Pengujian pada menambah	<ul style="list-style-type: none"> - Menjalankan sistem - <i>Login</i> sebagai 	Menginput : <ul style="list-style-type: none"> - Nama detail paket 	Menampilkan pesan “Data belum terinput	Menampilkan pesan “Data	Baik

	data detail paket	admin - Mengklik menu lihat paket - Mengklik link detail	Dan salah satu belum terinput	semua”	belum terinput semua”	
3	Pengujian pada menghapus data detail paket	- Menjalankan sistem - <i>Login</i> sebagai admin - Mengklik menu lihat paket - Mengklik link detail - Mengklik link hapus		Menampilkan pesan “Anda berhasil menghapus data”	Menampilk an pesan “Anda berhasil menghapus data”	Baik

Tabel 5.11 Tabel Pengujian Mengelola Data Pelanggan

No.	Deskripsi	Prosedur Pengujian	Masukan	Keluaran yang Diharapkan	Hasil yang didapat	Kesimpulan
1	Pengujian pada menambah data pelanggan	- Menjalankan sistem - <i>Login</i> sebagai admin - Mengklik menu input pelanggan	Menginput : - Nama pelanggan - Alamat - Telepon - Email	Menampilkan pesan “Anda berhasil menambah data”	Menampilk an pesan “Anda berhasil menambah data”	Baik
2	Pengujian pada menambah data pelanggan	- Menjalankan sistem - <i>Login</i> sebagai admin - Mengklik menu input pelanggan	Menginput : - Nama pelanggan - Alamat - Telepon - Email Dan salah satu belum terinput	Menampilkan pesan “Data belum terinput semua”	Menampilk an pesan “Data belum terinput semua”	Baik
3	Pengujian pada mengubah data pelanggan	- Menjalankan sistem - <i>Login</i> sebagai admin - Mengklik menu lihat pelanggan - Mengklik <i>link</i> ubah	Menginput data ubahan	Menampilkan pesan “Anda behasil mengubah data”	Menampilk an pesan “Anda behasil mengubah data”	Baik
4	Pengujian pada mengubah data pelanggan	- Menjalankan sistem - <i>Login</i> sebagai admin - Mengklik menu lihat pelanggan - Mengklik <i>link</i> ubah	Data ubah ada yang belum terinput	Menampilkan pesan “Data belum terinput semua”	Menampilk an pesan “Data belum terinput semua”	Baik
5	Pengujian pada menghapus data	- Menjalankan sistem - <i>Login</i> sebagai admin		Menampilkan pesan “Anda berhasil menghapus	Menampilk an pesan “Anda berhasil	Baik

	pelanggan	<ul style="list-style-type: none"> - Mengklik menu lihat pelanggan - Mengklik <i>link</i> hapus 		data”	menghapus data”	
--	-----------	---	--	-------	-----------------	--

Tabel 5.12 Tabel Pengujian Mengelola Data Pemesanan

No.	Deskripsi	Prosedur Pengujian	Masukan	Keluaran yang Diharapkan	Hasil yang didapat	Kesimpulan
1	Pengujian pada menambah data pemesanan	<ul style="list-style-type: none"> - Menjalankan sistem - <i>Login</i> sebagai admin - Mengklik menu input pemesanan 	Menginput : <ul style="list-style-type: none"> - Nama pelanggan - Nama acara - Lokasi acara - Tanggal acara - Tanggal pesan - Paket - Jumlah - Keterangan 	Menampilkan pesan “Anda berhasil menambah data”	Menampilkan pesan “Anda berhasil menambah data”	Baik
2	Pengujian pada menambah data pemesanan	<ul style="list-style-type: none"> - Menjalankan sistem - <i>Login</i> sebagai admin - Mengklik menu input pemesanan 	Menginput : <ul style="list-style-type: none"> - Nama pelanggan - Nama acara - Lokasi acara - Tanggal acara - Tanggal pesan - Paket - Jumlah - Keterangan Dan salah satu belum terinput	Menampilkan pesan “Data belum terinput semua”	Menampilkan pesan “Data belum terinput semua”	Baik
3	Pengujian pada mengubah data pemesanan	<ul style="list-style-type: none"> - Menjalankan sistem - <i>Login</i> sebagai admin - Mengklik menu lihat pemesanan - Mengklik <i>link</i> ubah 	Menginput data ubahan	Menampilkan pesan “Anda berhasil mengubah data”	Menampilkan pesan “Anda berhasil mengubah data”	Baik
4	Pengujian pada mengubah data pemesanan	<ul style="list-style-type: none"> - Menjalankan sistem - <i>Login</i> sebagai admin - Mengklik menu lihat pemesanan - Mengklik <i>link</i> ubah 	Data ubah ada yang belum terinput	Menampilkan pesan “Data belum terinput semua”	Menampilkan pesan “Data belum terinput semua”	Baik
5	Pengujian	<ul style="list-style-type: none"> - Menjalankan 		Menampilkan	Menampilkan	Baik

	pada menghapus data pemesanan	<ul style="list-style-type: none"> - sistem - <i>Login</i> sebagai admin - Mengklik menu lihat pemesanan - Mengklik <i>link</i> hapus 		pesan “Anda berhasil menghapus data”	an pesan “Anda berhasil menghapus data”	
--	-------------------------------	---	--	--------------------------------------	---	--

Tabel 5.13 Tabel Pengujian Mengelola Data Pembayaran

No.	Deskripsi	Prosedur Pengujian	Masukan	Keluaran yang Diharapkan	Hasil yang didapat	Kesimpulan
1	Pengujian pada menambah data pembayaran	<ul style="list-style-type: none"> - Menjalankan sistem - <i>Login</i> sebagai admin - Mengklik menu lihat pemesanan - Mengklik link detail 	Menginput : <ul style="list-style-type: none"> - jumlah bayar - tanggal bayar - detail - bukti 	Menampilkan pesan “Anda berhasil menambah data”	Menampilk an pesan “Anda berhasil menambah data”	Baik
2	Pengujian pada menambah data pembayaran	<ul style="list-style-type: none"> - Menjalankan sistem - <i>Login</i> sebagai admin - Mengklik menu lihat pemesanan - Mengklik link detail 	Menginput : <ul style="list-style-type: none"> - jumlah bayar - tanggal bayar - detail - bukti dan salah satu belum terinput 	Menampilkan pesan “Data belum terinput semua”	Menampilk an pesan “Data belum terinput semua”	Baik
3	Pengujian pada menambah data pembayaran	<ul style="list-style-type: none"> - Menjalankan sistem - <i>Login</i> sebagai admin - Mengklik menu lihat pemesanan - Mengklik link detail - Mengklik link hapus 		Menampilkan pesan “Anda berhasil menghapus data”	Menampilk an pesan “Anda berhasil menghapus data”	Baik

Tabel 5.14 Tabel Pengujian Mengelola Data Informasi

No.	Deskripsi	Prosedur Pengujian	Masukan	Keluaran yang Diharapkan	Hasil yang didapat	Kesimpulan
1	Pengujian pada menambah data informasi	<ul style="list-style-type: none"> - Menjalankan sistem - <i>Login</i> sebagai admin - Mengklik menu input informasi 	Menginput : <ul style="list-style-type: none"> - Nama informasi 	Menampilkan pesan “Anda berhasil menambah data”	Menampilk an pesan “Anda berhasil menambah data”	Baik
2	Pengujian	<ul style="list-style-type: none"> - Menjalankan 	Menginput :	Menampilkan	Menampilk	Baik

	pada menambah data informasi	sistem - <i>Login</i> sebagai admin - Mengklik menu input informasi	- Nama informasi Dan salah satu belum terinput	pesan “Data belum terinput semua”	an pesan “Data belum terinput semua”	
3	Pengujian pada menghapus data informasi	- Menjalankan sistem - <i>Login</i> sebagai admin - Mengklik menu lihat informasi - Mengklik <i>link</i> hapus		Menampilkan pesan “Anda berhasil menghapus data”	Menampilk an pesan “Anda berhasil menghapus data”	Baik

Tabel 5.15 Tabel Pengujian Mengelola Data Detail Informasi

No.	Deskripsi	Prosedur Pengujian	Masukan	Keluaran yang Diharapkan	Hasil yang didapat	Kesimpulan
1	Pengujian pada menambah data detail informasi	- Menjalankan sistem - <i>Login</i> sebagai admin - Mengklik menu input detail informasi	Menginput : - Nama informasi - Judul - Tipe - Keterangan - File	Menampilkan pesan “Anda berhasil menambah data”	Menampilk an pesan “Anda berhasil menambah data”	Baik
2	Pengujian pada menambah data detail informasi	- Menjalankan sistem - <i>Login</i> sebagai admin - Mengklik menu input detail informasi	Menginput : - Nama informasi - Judul - Tipe - Keterangan - File Dan salah satu belum terinput	Menampilkan pesan “Data belum terinput semua”	Menampilk an pesan “Data belum terinput semua”	Baik
3	Pengujian pada mengubah data detail informasi	- Menjalankan sistem - <i>Login</i> sebagai admin - Mengklik menu lihat detail informasi - Mengklik <i>link</i> ubah	Menginput data ubahan	Menampilkan pesan “Anda behasil mengubah data”	Menampilk an pesan “Anda behasil mengubah data”	Baik
4	Pengujian pada mengubah data detail informasi	- Menjalankan sistem - <i>Login</i> sebagai admin - Mengklik menu lihat detail informasi - Mengklik <i>link</i> ubah	Data ubah ada yang belum terinput	Menampilkan pesan “Data belum terinput semua”	Menampilk an pesan “Data belum terinput semua”	Baik
5	Pengujian pada	- Menjalankan sistem		Menampilkan pesan “Anda	Menampilk an pesan	Baik

	menghapus data detail informasi	<ul style="list-style-type: none"> - Login sebagai admin - Mengklik menu lihat detail informasi - Mengklik <i>link</i> hapus 		berhasil menghapus data”	“Anda berhasil menghapus data”	
--	---------------------------------	---	--	--------------------------	--------------------------------	--

Tabel 5.16 Tabel Pengujian Membalas dan Menghapus Forum

No.	Deskripsi	Prosedur Pengujian	Masukan	Keluaran yang Diharapkan	Hasil yang didapat	Kesimpulan
1	Pengujian pada membalas forum	<ul style="list-style-type: none"> - Menjalankan sistem - Login sebagai admin - Mengklik menu forum - Mengklik link lihat 	Menginput : - balas	Menampilkan pesan “Anda berhasil membalas forum”	Menampilk an pesan “Anda berhasil membalas forum”	Baik
2	Pengujian pada membalas forum	<ul style="list-style-type: none"> - Menjalankan sistem - Login sebagai admin - Mengklik menu forum - Mengklik link lihat 	Balas belum terinput	Menampilkan pesan “Data belum terinput semua”	Menampilk an pesan “Data belum terinput semua”	Baik
3	Pengujian pada menghapus forum	<ul style="list-style-type: none"> - Menjalankan sistem - Login sebagai admin - Mengklik menu forum - Mengklik link hapus 		Menampilkan pesan “Anda berhasil menghapus data”	Menampilk an pesan “Anda berhasil menghapus data”	Baik

5.3 ANALISIS HASIL YANG DICAPAI OLEH SISTEM

Analisis hasil yang dicapai oleh aplikasi pemesanan *wedding organizer* pada Walimah Decoration Jambi berbasis *web* yang telah dibangun dengan menggunakan bahasa pemrograman PHP dan *database* MySQL, yaitu :

1. Sistem yang dirancang memberikan informai secara detail dan lengkap mengenai paket yang ditawarkan dan juga terdapat informasi terbaru seperti pengumuman, event ataupun acara serta memberikan kemudahan pelanggan

untuk dapat melakukan pemesanan paket dan mengelola data pembayaran secara *online*

2. Sistem yang dirancang dapat melakukan pengolahan data paket, data pemesanan dan data pembayaran yang saling terintegrasi satu sama lainnya sehingga mengurangi terjadinya kesalahan dalam pengolahan data bagi admin
3. Sistem juga memberikan kemudahan untuk admin dalam rekap data untuk pembuatan laporan yang akan diserahkan kepada pemilik Walimah Decoration Jambi Jambi khususnya untuk laporan pemesanan.

5.3.1 Kelebihan Sistem

Adapun kelebihan dari sistem baru ini adalah sebagai berikut :

1. Sistem dapat menampilkan informasi secara lengkap untuk paket dan juga mempercepat proses pemesanan paket sehingga dapat meningkatkan omset pemesanan *wedding organizer* pada Walimah Decoration Jambi
2. Sistem juga memberikan kemudahan untuk melakukan pengolahan data khususnya untuk data paket, data pemesanan dan data pembayaran yang dapat dilakukan secara terkomputerisasi yang dapat dicari, ditambah, diubah dan dihapus sesuai dengan kebutuhannya.
3. Sistem juga dapat mencetak laporan-laporan yang diperlukan seperti laporan pelanggan, laporan paket, dan laporan pemesanan

5.3.2 Kekurangan Sistem

Dan kekurangan dari sistem baru ini adalah sebagai berikut :

1. Sistem belum memiliki fitur untuk pemberian diskon ataupun pengurangan harga saat terjadinya promo ataupun event tertentu.
2. Sistem juga belum dapat melakukan pengaturan jaringan keamanan.