

BAB V

IMPLEMENTASI DAN PENGUJIAN

5.1 IMPLEMENTASI PROGRAM

Implementasi program adalah kegiatan perancangan yang diterjemahkan menjadi suatu program yang dapat dioperasikan. Pada kegiatan ini pengkodean program dengan menggunakan bahasa pemrograman PHP, *database* MySQL, dan *software* Dreamweaver CS 5, XAMPP dan *browser* (*firefox, chrome, dll*). Implementasi program digunakan untuk menerapkan perancangan halaman yang ada pada program dimana implementasi ini juga menguji program yang dibuat telah sesuai dengan sistem yang dirancang sehingga program yang dibuat tidak terjadi kesalahan baik dari sisi sistem maupun dari sisi *coding* dan memudahkan penulis untuk melakukan pengecekan dengan sistem yang telah dibuat. Adapun hasil dari implementasi program dapat dilihat sebagai berikut :

1. Halaman Data Admin

Halaman data admin merupakan halaman yang menampilkan kolom-kolom untuk menambah data admin baru dan tabel informasi untuk mengelola data admin dengan pilihan mengubah dan menghapus data. Gambar 5.1 data admin merupakan hasil implementasi dari rancangan pada gambar 4.37.

BINTANG PLUSH STORE JAMBI

MENS CLOTHING

Menu Utama

- > Beranda
- > Ganti Password
- > Keluar

Data

- > Data Admin
- > Data Kategori
- > Data Produk
- > Data Pengirim

Tabel Data

- > Tabel Pelanggan
- > Tabel Pemesanan
- > Tabel Penjualan
- > Tabel Pengembalian
- > Tabel Diskusi

Data Admin

Nama Admin:

Alamat:

Telepon:

Tabel Data Admin

No.	Nama	Alamat	Telepon	Pilihan
1	admin	Jln. Yusuf Nasti No. 4	082164552122	Ubah Hapus
2	akbar	Jln. H. Adam Malik Lrg. Beringin 4 RT 14	085384380898	Ubah Hapus

Copyright © 2020 BINTANG PLUSH STORE JAMBI

Gambar 5.1 Halaman Data Admin

2. Halaman Data Kategori

Halaman data kategori merupakan halaman yang menampilkan kolom-kolom untuk menambah data kategori baru dan tabel informasi untuk mengelola data kategori dengan pilihan menghapus data. Gambar 5.2 data kategori merupakan hasil implementasi dari rancangan pada gambar 4.38.

BINTANG PLUSH STORE JAMBI

MENS CLOTHING

Menu Utama

- > Beranda
- > Ganti Password
- > Keluar

Data

- > Data Admin
- > Data Kategori
- > Data Produk
- > Data Pengirim

Tabel Data

- > Tabel Pelanggan
- > Tabel Pemesanan
- > Tabel Penjualan
- > Tabel Pengembalian
- > Tabel Diskusi

Data Kategori

Nama Kategori

Tabel Data Kategori

No.	Nama Kategori	Pilihan
1	Celana	Hapus
2	Jaket	Hapus
3	Kaos	Hapus
4	Kemeja	Hapus
5	Tas	Hapus

Copyright © 2020 BINTANG PLUSH STORE JAMBI

Gambar 5.2 Halaman Data Kategori

3. Halaman Data Produk

Halaman data produk merupakan halaman yang menampilkan kolom-kolom untuk menambah data produk baru dan tabel informasi untuk mengelola data produk dengan pilihan menambah stok, mengubah, menghapus data. Gambar 5.3 data produk merupakan hasil implementasi dari rancangan pada gambar 4.39.

BINTANG PLUSH STORE JAMBI

MENS CLOTHING

Menu Utama

- Beranda
- Ganti Password
- Keluar

Data

- Data Admin
- Data Kategori
- Data Produk
- Data Pengirim

Tabel Data

- Tabel Pelanggan
- Tabel Pemesanan
- Tabel Penjualan
- Tabel Pengembalian
- Tabel Diskusi

Data Produk

Kode Produk: PRK-009
 Kategori: Celana
 Nama Produk:
 Ukuran:
 Warna:
 Keterangan:
 Harga:
 Berat (Kg):
 Stok Awal: 0
 Foto: No file chosen

Tabel Data Produk

Nama Produk:

No.	Foto	Nama Produk	Kategori	Harga	Stok	Berat	Pilihan
1		Celana Chinos (36) (Hitam) (PRK-004)	Celana	Rp. 120.000,00	5	0.3 Kg	Tambah Stok Ulasan Produk Ubah Hapus
2		Kaos Nevada (L) (Abu-abu Merah) (PRK-003)	Kaos	Rp. 100.000,00	2	0.2 Kg	Tambah Stok Ulasan Produk Ubah Hapus
3		Kaos Rip Cuel (All) (Hitam) (PRK-003)	Kaos	Rp. 70.000,00	5	0.2 Kg	Tambah Stok Ulasan Produk Ubah Hapus
4		Kaos Uniglo (L) (Biru muda) (PRK-002)	Kaos	Rp. 190.000,00	5	0.3 Kg	Tambah Stok Ulasan Produk Ubah Hapus

< 1 2 Berikutnya

Copyright © 2020 BINTANG PLUSH STORE JAMBI

Gambar 5.3 Halaman Data Produk

4. Halaman Data Pengirim

Halaman data pengirim merupakan halaman yang menampilkan kolom-kolom untuk menambah data jasa pengirim yang baru dan tabel informasi untuk mengelola data pengirim dengan pilihan mengubah dan menghapus data. Gambar 5.4 data pengirim merupakan hasil implementasi dari rancangan pada gambar 4.40.

BINTANG PLUSH STORE JAMBI

MENS CLOTHING

Menu Utama

- > Beranda
- > Ganti Password
- > Keluar

Data

- > Data Admin
- > Data Kategori
- > Data Produk
- > Data Pengirim

Tabel Data

- > Tabel Pelanggan
- > Tabel Pemesanan
- > Tabel Penjualan
- > Tabel Pengembalian
- > Tabel Diskusi

Data Pengirim

Nama Jasa Pengirim

Keterangan

Ongkos Kirim (Kg)

Tabel Data Pengirim

No.	Nama Jasa Pengirim	Keterangan	Ongkos Kirim (Kg)	Pilihan
1	Jambi (Dalam Kota)	Mengantar Daerah Dalam Kota Jambi	Rp. 0,00	Ubah Hapus
2	Jambi (GRAB)	Mengantar Darah Sekitar Luar Kota Jambi	Rp. 3.000,00	Ubah Hapus
3	JNE Aceh	Dari Jambi Ke Aceh	Rp. 40.000,00	Ubah Hapus
4	JNE Jakarta	Dari Jambi ke Jakarta	Rp. 20.000,00	Ubah Hapus
5	JNE Medan	Dari Jambi Ke Medan	Rp. 33.000,00	Ubah Hapus
6	JNE Padang	Dari Jambi ke Padang	Rp. 26.000,00	Ubah Hapus
7	JNE Palembang	Dari Jambi ke Palembang	Rp. 24.000,00	Ubah Hapus
8	JNE Semarang	Dari Jambi ke Semarang	Rp. 24.000,00	Ubah Hapus

Copyright © 2020 BINTANG PLUSH STORE JAMBI

Gambar 5.4 Halaman Data Pengirim

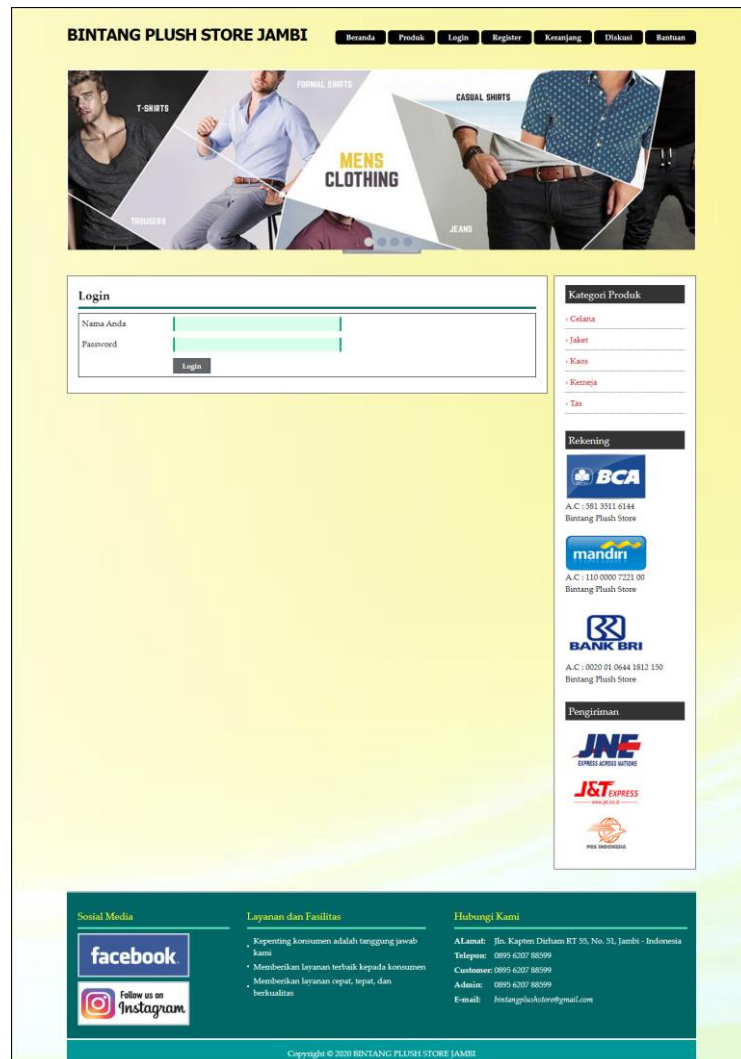
5. Halaman Register

Halaman register merupakan halaman yang menampilkan kolom-kolom untuk mendaftarkan diri pengunjung menjadi pelanggan melalui *webiste*. Gambar 5.5 register merupakan hasil implementasi dari rancangan pada gambar 4.41.

Gambar 5.5 Halaman Register

6. Halaman *Login*

Halaman *login* merupakan halaman yang menampilkan kolom-kolom untuk pelanggan masuk ke halaman utamanya dengan mengisi nama anda dan *password* dengan benar. Gambar 5.6 *login* merupakan hasil implementasi dari rancangan pada gambar 4.42.



Gambar 5.6 Halaman Login

7. Halaman Diskusi

Halaman diskusi merupakan halaman yang menampilkan kolom-kolom untuk menambah data diskusi yang baru dengan mengisi nama anda, judul dan isi pada kolom tersebut. Gambar 5.7 diskusi merupakan hasil implementasi dari rancangan pada gambar 4.43

BINTANG PLUSH STORE JAMBI Beranda Produk Login Register Keranjang Diskusi Bantuan

T-SHIRTS FORMAL SHIRTS CASUAL SHIRTS
MENS CLOTHING
 JEANS

Diskusi

Nama Anda

Judul

Isi

[Melihat Tabel Data Diskusi](#)

Kategori Produk

- Celana
- Jaket
- Kaos
- Kemeja
- Tas

Rekening

BCA
 A.C. : 381 3311 4141
 Bintang Plush Store

mandiri
 A.C. : 110 0000 7221 00
 Bintang Plush Store

BANK BRI
 A.C. : 0020 01 0644 1812 150
 Bintang Plush Store

Pengiriman

JNE
 Ekspres Kilat Berhad

J&T EXPRESS
 www.j&t.co.id

POS INDONESIA

Sosial Media

facebook

Follow us on Instagram

Layanan dan Fasilitas

- Kepentingan konsumen adalah tanggung jawab kami
- Memberikan layanan terbaik kepada konsumen
- Memberikan layanan cepat, tepat, dan berkualitas

Hubungi Kami

Alamat: Jln. H. Adam Malik, Lg. Beringin 4 RT 13, The Hok,
 Jambi Selatan, Jambi - Indonesia
 Telepon: (0741) 32211 / 0853 9438 0806
 Customer: (0741) 32211
 Admin: 0853 9438 0896
 E-mail: bintangplushstore@gmail.com

Copyright © 2020 BINTANG PLUSH STORE JAMBI

Gambar 5.7 Halaman Diskusi

8. Halaman Balas Diskusi

Halaman balas diskusi merupakan halaman yang menampilkan data diskusi dan informasi balasan diskusi serta kolom-kolom untuk membalas diskusi dengan mengisi nama balas dan balas pada kolom tersebut. Gambar 5.8 balas diskusi merupakan hasil implementasi dari rancangan pada gambar 4.44.

BINTANG PLUSH STORE JAMBI Beranda Produk Login Register Keranjang Diskusi Bantuan

T-SHIRTS FORMAL SHIRTS CASUAL SHIRTS
MENS CLOTHING
 JEANS

Diskusi

Pembuat : Sofian
 Judul : Cara Pemesanan
 Isi : Bagaimana Cara Pemesanan Produk ?
 Tanggal : 08-01-2020

Isi Balasan Diskusi

1. admin (Admin)
 08-01-2020 Silakan Melakukan Register Terlebih Dahulu Kemudian Login dan memilih produk dan melakukan pembayaran

2. Sofian
 08-01-2020 Terima Kasih

Balas

Nama Anda
 Balas
 Balas

Kategori Produk

- Celana
- Jaket
- Kaos
- Kemeja
- Tas

Rekening

BCA
 A.C. : 381 3311 4141
 Bintang Plush Store

mandiri
 A.C. : 110 0000 7211 00
 Bintang Plush Store

BANK BRI
 A.C. : 0020 01 0644 1812 150
 Bintang Plush Store

Pengiriman

JNE
 J&T EXPRESS
 POS INDONESIA

Sosial Media
 facebook
 Follow us on Instagram

Layanan dan Fasilitas

- Kepentingan konsumen adalah tanggung jawab kami
- Memberikan layanan terbaik kepada konsumen
- Memberikan layanan cepat, tepat, dan berkualitas

Hubungi Kami

Alamat: Jln. Kayan Duhum RT 35, No. 51, Jambi - Indonesia
 Telepon: 0895 6207 88099
 Customer: 0895 6207 88099
 Admin: 0895 6207 88099
 E-mail: bintangplushstore@gmail.com

Copyright © 2020 BINTANG PLUSH STORE JAMBI

Gambar 5.8 Halaman Balas Diskusi

9. Halaman Pesan Produk

Halaman pesan produk merupakan halaman yang menampilkan detail produk yang akan dipesan dan kolom jumlah yang bisa diisi untuk menambah pesanan pelanggan. Gambar 5.9 pesan produk merupakan hasil implementasi dari rancangan pada gambar 4.45.

BINTANG PLUSH STORE JAMBI

Home | Data Diri | Produk | Keranjang | Keluar

MENS CLOTHING

Pesan Produk

Foto:

Kode Produk: PEK-0003
 Kategori: Kemeja
 Nama Produk: Kemeja Nerdada (Ukuran: L) (Warna: Abu-abu Merah)
 Keterangan: Bahan Rayon
 Stok Tersedia: 2
 Harga: Rp. 100.000,00
 Berat (Kg): 0.2
 Jumlah:

Ulasan Produk

1. Siti
 10-04-2020 Baik dan Bagus
 Kualitas Produk: ★★★★★ Akurasi Produk: ★★★★★

Menambah Ulasan

Isi Ulasan:

Kualitas Produk:
 Akurasi Produk:

Kategori Produk

- Celana
- Jaket
- Kemeja
- Kemeja
- Tas

Rekening

BCA
 A.C: 383 3011 6144
 Bintang Plush Store

mandiri
 A.C: 110 0000 7221 00
 Bintang Plush Store

BANK BRI
 A.C: 0020 01 0444 1812 150
 Bintang Plush Store

Pengiriman

JNE
 J&T EXPRESS

Sosial Media

Layanan dan Fasilitas

- Kepentingan konsumen adalah tanggung jawab kami
- Memberikan layanan terbaik kepada konsumen
- Memberikan layanan tepat, cepat, dan berkualitas

Hubungi Kami

Alamat: Jln. Kapten Darmas RT 55, No. 51, Jambi - Indonesia
 Telephone: 0895 6207 88999
 Customer: 0895 6207 88999
 Admin: 0895 6207 88999
 E-mail: bintangplushstore@gmail.com

Copyright © 2020 BINTANG PLUSH STORE JAMBI

Gambar 5.9 Halaman Pesan Produk

10. Halaman Konfirmasi Pembayaran

Halaman konfirmasi pembayaran merupakan halaman yang menampilkan kolom-kolom untuk mengkonfirmasi pembayaran dengan mengisi bank, atas nama, nomor rekening, keterangan dan slip pembayaran pada kolom tersebut. Gambar 5.10 konfirmasi pembayaran merupakan hasil implementasi dari rancangan pada gambar 4.46.

BINTANG PLUSH STORE JAMBI

Beranda Data Diri Produk Keranjang Kehar

T-SHIRTS FORMAL SHIRTS CASUAL SHIRTS JEANS SWEATERS

MENS CLOTHING

Konfirmasi Pembayaran

No. Pesanan : KPP-0009

Bank :

Akan Nama :

Nomor Rekening :

Keterangan :

Slip Pembayaran :

Kategori Produk

- Celana
- Jaket
- Kaos
- Kemeja
- Tas

Rekening

BCA
A.C. : 381 3311 4141
Bintang Plush Store

mandiri
A.C. : 110 0000 7221 00
Bintang Plush Store

BANK BRI
A.C. : 0020 01 0644 1812 150
Bintang Plush Store

Pengiriman

JNE
Siapa saja kirim

J&T EXPRESS
www.j&t.co.id

POS INDONESIA

Sosial Media

facebook

Follow us on Instagram

Layanan dan Fasilitas

- Kepentingan konsumen adalah tanggung jawab kami
- Memberikan layanan terbaik kepada konsumen
- Memberikan layanan cepat, tepat, dan berkualitas

Hubungi Kami

Alamat: Jln. Kayan Duhum RT 35, No. 51, Jambi - Indonesia
Telepon: 0895 6207 88099
Customer: 0895 6207 88099
Admin: 0895 6207 88099
E-mail: bintangplushstore@gmail.com

Copyright © 2020 BINTANG PLUSH STORE JAMBI

Gambar 5.10 Halaman Konfirmasi Pembayaran

11. Halaman Tabel Pelanggan

Halaman tabel pelanggan merupakan halaman yang menampilkan informasi mengenai pelanggan yang telah melakukan pendaftaran dan terdapat *link* untuk melihat detail pesanan dan menghapus data pelanggan. Gambar 5.11 tabel pelanggan merupakan hasil implementasi dari rancangan pada gambar 4.47.

BINTANG PLUSH STORE JAMBI

MENS CLOTHING

Menu Utama

- [Beranda](#)
- [Ganti Password](#)
- [Keluar](#)

Data

- [Data Admin](#)
- [Data Kategori](#)
- [Data Produk](#)
- [Data Pengirim](#)

Tabel Data

- [Tabel Pelanggan](#)
- [Tabel Pemesanan](#)
- [Tabel Penjualan](#)
- [Tabel Pengembalian](#)
- [Tabel Diskusi](#)

Tabel Pelanggan

Nama Pelanggan :

Pelanggan	: Raimon, Password : Raimon
Email	: raimon@gmail.com
Telepon	: 085269123544
Alamat	: Jln. Yusuf Nasri No. 8
	: Pesanan Hapus
Pelanggan	: Rangga, Password : 1234
Email	: rangga@gmail.com
Telepon	: 081290110122
Alamat	: Jln. DL Panjaitan No. 32, Jambi
	: Pesanan Hapus
Pelanggan	: Rena, Password : 1234
Email	: rena@gmail.com
Telepon	: 085291234811
Alamat	: Jln. Kapten Pattimura No. 16
	: Pesanan Hapus
Pelanggan	: Siti, Password : 1234
Email	: siti@gmail.com
Telepon	: 08192939012
Alamat	: Kemayoran, Jakarta
	: Pesanan Hapus
Pelanggan	: Sofian, Password : 1234
Email	: sofian@yahoo.com
Telepon	: 085795115645
Alamat	: Jln. Mangkurat No. 23, Jambi
	: Pesanan Hapus

Halaman : [1]

Copyright © 2020 BINTANG PLUSH STORE JAMBI

Gambar 5.11 Halaman Tabel Pelanggan

12. Halaman Tabel Pemesanan

Halaman tabel pemesanan merupakan halaman yang menampilkan informasi pemesanan pelanggan yang telah dilakukan melalui *website* dan terdapat *link* untuk melihat pembayaran, melihat detail pemesanan dan menghapus data pemesanan. Gambar 5.12 tabel pemesanan merupakan hasil implementasi dari rancangan pada gambar 4.48.

BINTANG PLUSH STORE JAMBI

MENS CLOTHING

Menu Utama

- > Beranda
- > Ganti Password
- > Keluar

Data

- > Data Admin
- > Data Kategori
- > Data Produk
- > Data Pengirim

Tabel Data

- > Tabel Pelanggan
- > Tabel Pemesanan
- > Tabel Penjualan
- > Tabel Pengembalian
- > Tabel Diskusi

Tabel Pemesanan

Dari Tanggal:

Ke Tanggal:

No.	Kode Pesanan	Pelanggan	Tanggal	Total	Pembayaran	Detail	Hapus
1	KPP-0007	Rena	11-06-2020	Rp. 404.000,00	Belum Ada Konfirmasi	Detail	Hapus
2	KPP-0005	Rangga	11-06-2020	Rp. 373.000,00	Belum Ada Konfirmasi	Detail	Hapus
3	KPP-0003	Raimon	11-06-2020	Rp. 240.000,00	Belum Ada Konfirmasi	Detail	Hapus
4	KPP-0009	Siti	11-06-2020	Rp. 296.000,00	Belum Ada Konfirmasi	Detail	Hapus
Total Pemesanan				Rp. 1.313.000,00			

Copyright © 2020 BINTANG PLUSH STORE JAMBI

Gambar 5.12 Halaman Tabel Pemesanan

13. Halaman Tabel Penjualan

Halaman tabel penjualan merupakan halaman yang menampilkan informasi penjualan yang telah terjadi dengan mengirimkan produk ke pelanggan dan terdapat *link* untuk melihat detail penjualan tersebut. Gambar 5.13 tabel penjualan merupakan hasil implementasi dari rancangan pada gambar 4.49.

BINTANG PLUSH STORE JAMBI

MENS CLOTHING

Menu Utama

- > Beranda
- > Ganti Password
- > Keluar

Data

- > Data Admin
- > Data Kategori
- > Data Produk
- > Data Pengirim

Tabel Data

- > Tabel Pelanggan
- > Tabel Pemesanan
- > Tabel Penjualan
- > Tabel Pengembalian
- > Tabel Diskusi

Tabel Penjualan

Dari Tanggal:

Ke Tanggal:

No.	Kode Pesanan	Pelanggan	Tanggal	Pengirim	Total	Detail
1	KPP-0006	Rena	11-06-2020	JNE Palembang	Rp. 294.000,00	Detail
2	KPP-0004	Rangga	11-06-2020	JNE Medan	Rp. 233.000,00	Detail
3	KPP-0002	Raimon	11-06-2020	JNE Jakarta	Rp. 160.000,00	Detail
4	KPP-0008	Siti	11-06-2020	JNE Padang	Rp. 506.000,00	Detail
Total Penjualan					Rp. 1.193.000,00	

Copyright © 2020 BINTANG PLUSH STORE JAMBI

Gambar 5.13 Halaman Tabel Penjualan

14. Halaman Admin Melihat Detail Pesanan

Halaman admin melihat detail pesanan merupakan halaman yang menampilkan detail pesanan pelanggan dan terdapat kolom admin untuk mengisi resi pengiriman produk kepada pelanggan. Gambar 5.14 admin melihat detail pesanan merupakan hasil implementasi dari rancangan pada gambar 4.50.

BINTANG PLUSH STORE JAMBI

MENS CLOTHING

Menu Utama

- > Beranda
- > Ganti Password
- > Keluar

Data

- > Data Admin
- > Data Kategori
- > Data Produk
- > Data Pengirim

Tabel Data

- > Tabel Pelanggan
- > Tabel Pemesanan
- > Tabel Penjualan
- > Tabel Pengembalian
- > Tabel Diskusi

Detail Pesanan Produk

Kode Pesanan : KPP-0009
 Pelanggan : Siti
 Tanggal : 11-06-2020
 Pengirim : JNE Padang (Ongkos Kirim : Rp. 26.000,00 / Kg)
 Total Uang Yang Harus Dibayar : Rp. 296.000,00
 Status : Belum Terkirim
 Resi : No file chosen

Produk Yang Dipesan

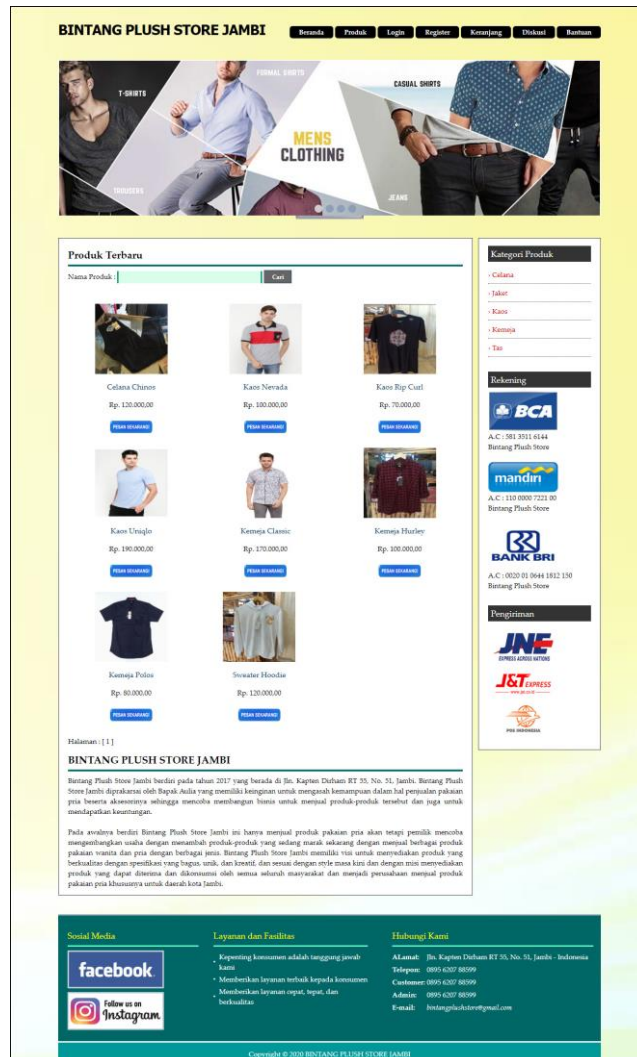
Gambar	Nama	Berat	Harga	Jumlah	Total Berat	Total Harga
	Kemeja Classic (L) (Putih Abu-abu)	0.3 Kg	Rp. 170.000,00	1	0.3 Kg	Rp. 170.000,00
	Kaos Nevada (L) (Abu-abu Merah)	0.2 Kg	Rp. 100.000,00	1	0.2 Kg	Rp. 100.000,00
TOTAL:					1 Kg	Rp. 270.000,00

Copyright © 2020 BINTANG PLUSH STORE JAMBI

Gambar 5.14 Halaman Admin Melihat Detail Pesanan

15. Halaman Beranda Pengunjung

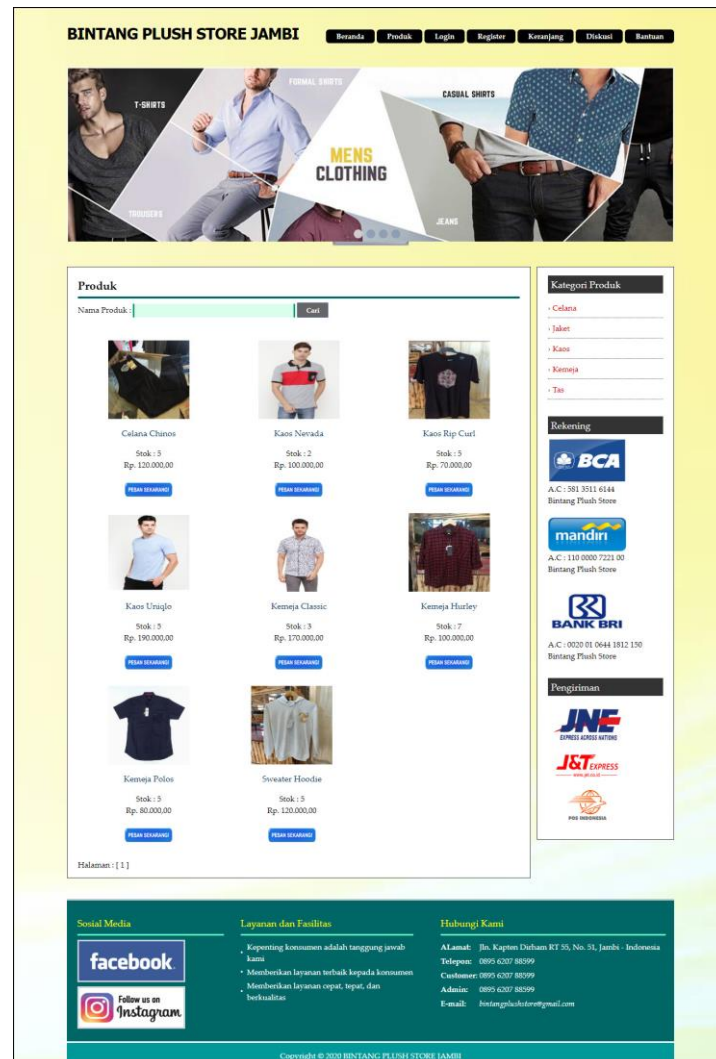
Halaman beranda pengunjung merupakan halaman awal saat pengunjung mengakses *website* dengan menampilkan informasi produk-produk terbaru dan terdapat *link* ataupun menu untuk menghubungkan ke halaman lainnya. Gambar 5.15 beranda pengunjung merupakan hasil implementasi dari rancangan pada gambar 4.51.



Gambar 5.15 Halaman Beranda Pengunjung

16. Halaman Produk

Halaman produk merupakan halaman yang menampilkan data-data produk yang ditawarkan kepada pelanggan secara lengkap dan juga terdapat tombol pesan produk untuk memesan melalui *website*. Gambar 5.16 produk merupakan hasil implementasi dari rancangan pada gambar 4.52.



Gambar 5.16 Halaman Produk

17. Halaman Tabel Diskusi

Halaman tabel diskusi merupakan halaman yang menampilkan data diskusi yang telah ditambahkan oleh pengunjung ataupun pelanggan dan juga terdapat *link* baca diskusi untuk melihat detail dari diskusi tersebut. Gambar 5.17 tabel diskusi merupakan hasil implementasi dari rancangan pada gambar 4.53.

BINTANG PLUSH STORE JAMBI Beranda Produk Login Register Keranjang Diskusi Bantuan

MENS CLOTHING

T-SHIRTS FORMAL SHIRTS CASUAL SHIRTS JEANS

Diskusi

Pembuat	: Sofian
Isi	: Bagaimana Cara Pemesanan Produk ?
Tanggal	: 08-01-2020
	Baca Diskusi

Pembuat	: Rangga
Isi	: Produk Apa Saja Yang Dijual Di sini ?
Tanggal	: 08-01-2020
	Baca Diskusi

Kategori Produk

- Celana
- Jaket
- Kaos
- Kemeja
- Tas

Rekening

BCA
A.C. : 381 3311 4141
Bintang Plush Store

mandiri
A.C. : 110 0000 7221 00
Bintang Plush Store

BANK BRI
A.C. : 0020 01 0644 1812 150
Bintang Plush Store

Pengiriman

JNE
Siapa Saja Kirim

J&T EXPRESS
www.j&t.co.id

Sosial Media

facebook

Follow us on Instagram

Layanan dan Fasilitas

- Kepentingan konsumen adalah tanggung jawab kami
- Memberikan layanan terbaik kepada konsumen
- Memberikan layanan cepat, tepat, dan berkualitas

Hubungi Kami

Alamat: Jln. Kayan Duhum RT 35, No. 51, Jambi - Indonesia
 Telepon: 0895 6207 88099
 Customer: 0895 6207 88099
 Admin: 0895 6207 88099
 E-mail: bintangplushstore@gmail.com


Copyright © 2020 BINTANG PLUSH STORE JAMBI

Gambar 5.17 Halaman Tabel Diskusi

18. Halaman Beranda Pelanggan

Halaman beranda pelanggan merupakan tampilan awal setelah pelanggan melakukan *login* dengan menampilkan informasi produk pesanan pelanggan dan produk yang telah terkirim ke pelanggan dengan menu-menu yang menghubungkan ke halaman lainnya. Gambar 5.18 beranda pelanggan merupakan hasil implementasi dari rancangan pada gambar 4.54.

BINTANG PLUSH STORE JAMBI Beranda Data Diri Produk Keranjang Kehar



Produk Pesanan Anda

No.	Kode Pesanan	Tanggal	Pengirim	Total	Pembayaran	Detail	Hapus
1	KPP-009	11-06-2020	JNE Padang	Rp. 296.000,00	Konfirmasi	Detail	Hapus

Produk Telah Terkirim

No.	Kode Pesanan	Tanggal	Pengirim	Total	Detail	Pengembalian
1	KPP-008	11-06-2020	JNE Padang	Rp. 306.000,00	Detail	Pengembalian
2	KPP-001	10-04-2020	JNE Jakarta	Rp. 190.000,00	Detail	Pengembalian

Pengembalian Produk

No.	Kode Pesanan	Tanggal Kirim	Alasan	Status	Detail
-----	--------------	---------------	--------	--------	--------

Kategori Produk

- Celana
- Jaket
- Kaos
- Kemeja
- Tas

Rekening

BCA
A.C. : 381 3311 4344
Bintang Plush Store

mandiri
A.C. : 110 0000 7221 00
Bintang Plush Store

BANK BRI
A.C. : 0020 01 0644 1812 150
Bintang Plush Store

Pengiriman

JNE
Si Putih Selalu Berhaji

J&T EXPRESS
www.j&t.co.id

POS INDONESIA

Sosial Media

facebook

Follow us on Instagram

Layanan dan Fasilitas

- Kepentingan konsumen adalah tanggung jawab kami
- Memberikan layanan terbaik kepada konsumen
- Memberikan layanan cepat, tepat, dan berkualitas

Hubungi Kami

Alamat: Jln. Kayan Duhum RT 35, No. 51, Jambi - Indonesia
Telepon: 0895 6207 88399
Customer: 0895 6207 88399
Admin: 0895 6207 88399
E-mail: bintangplushstore@gmail.com

Copyright © 2020 BINTANG PLUSH STORE JAMBI

Gambar 5.18 Halaman Beranda Pelanggan


19. Halaman Keranjang Belanja

Halaman keranjang belanja merupakan halaman yang menampilkan informasi mengenai pesanan produk yang telah dipesan dan masih dapat dikelola dengan diubah atau dihapus dan juga dapat memilih jasa pengiriman produk untuk pengiriman barang. Gambar 5.19 keranjang belanja merupakan hasil implementasi dari rancangan pada gambar 4.55.

BINTANG PLUSH STORE JAMBI Beranda Data Diri Produk Keranjang Kejur

T-SHIRTS FORMAL SHIRTS CASUAL SHIRTS
MENS CLOTHING
 TROUSERS JEANS

Keranjang Belanja

Gambar	Nama	Berat	Harga	Jumlah	Berat Total	Total Harga	Ubah	Hapus
	Kemeja Classic (L) Putih Abu-abu	0.3 Kg	Rp. 170.000,00	1	0.3 Kg	Rp. 170.000,00	Ubah	Hapus
TOTAL:					1 Kg	Rp. 170.000,00		

Pilih Jasa Pengiriman Produk **Jambi (Dalam Kota) | Ongkos Kirim : Rp.8.000/Kg**

>> Lanjutkan Pembelian

Kategori Produk

- Celana
- Jaket
- Kaos
- Kemeja
- Tas

Pembayaran

BCA
A.C. : 381 3311 4141
Bintang Plush Store

mandiri
A.C. : 110 0000 7211 00
Bintang Plush Store

BANK BRI
A.C. : 0020 01 0644 1811 150
Bintang Plush Store

Pengiriman

JNE
Siapa saja kirim

J&T EXPRESS
www.j&t.co.id

Sosial Media

facebook

Follow us on Instagram

Layanan dan Fasilitas

- Kepentingan konsumen adalah tanggung jawab kami
- Memberikan layanan terbaik kepada konsumen
- Memberikan layanan cepat, tepat, dan berkualitas

Hubungi Kami

Alamat: Jln. Kayan Duhum RT 35, No. 51, Jambi - Indonesia
 Telepon: 0895 6207 88099
 Customer: 0895 6207 88099
 Admin: 0895 6207 88099
 E-mail: bintangplushstore@gmail.com

Copyright © 2020 BINTANG PLUSH STORE JAMBI

Gambar 5.19 Halaman Keranjang Belanja

20. Halaman Detail Pesanan Pelanggan

Halaman detail pesanan pelanggan merupakan halaman yang menampilkan detail pesanan pelanggan yang terdiri dari produk yang dipesan, jumlah pembayaran dan resi pengiriman jika telah melakukan pembayaran. Gambar 5.20 detail pesanan pelanggan merupakan hasil implementasi dari rancangan pada gambar 4.56.

BINTANG PLUSH STORE JAMBI Beranda Data Diri Produk Keranjang Keluar


T-SHIRTS FORMAL SHIRTS CASUAL SHIRTS JEANS

MENS CLOTHING

Detail Pesanan Anda

Kode Pesanan : KPP-0008
 Pelanggan : Sisi
 Tanggal : 11-06-2020
 Pengirim : JNE Padang (Ongkos Kirim : Rp. 26.000.00 / Kg)
 Total Uang Yang Harus Dibayar : Rp. 506.000.00
 Status : Telah Terkirim

Rasi



Kategori Produk

- Celana
- Jaket
- Kaos
- Kemeja
- Tas

Pickering

BCA
 A.C. : 351 3311 4141
 Bintang Plush Store

mandiri
 A.C. : 110 0000 7211 00
 Bintang Plush Store

BANK BRI
 A.C. : 0020 01 0644 1912 150
 Bintang Plush Store



Pengiriman

JNE
 Ekspres Aman Berkelas

J&T EXPRESS
 www.jst.co.id

POS INDONESIA

Produk Yang Dipesan

Gambar	Nama	Berat	Harga	Jumlah	Total Berat	Total Harga
	Kaos Nevada (L) (Abe-abu Merah)	0.2 Kg	Rp. 100.000,00	1	0.2 Kg	Rp. 100.000,00
	Kaos Uniqlo (L) (Biru muda)	0.3 Kg	Rp. 190.000,00	2	0.6 Kg	Rp. 380.000,00
TOTAL:					1 Kg	Rp. 480.000,00

Sosial Media

facebook

Follow us on Instagram

Layanan dan Fasilitas

- Kepentingan konsumen adalah tanggung jawab kami
- Memberikan layanan terbaik kepada konsumen
- Memberikan layanan cepat, tepat, dan berkualitas

Hubungi Kami

Alamat: Jln. Kayan Duhum RT 35, No. 51, Jambi - Indonesia
 Telepon: 0895 6207 88399
 Customer: 0895 6207 88399
 Admin: 0895 6207 88399
 E-mail: bintangplushstore@gmail.com

Copyright © 2020 BINTANG PLUSH STORE JAMBI

Gambar 5.20 Halaman Detail Pesanan Pelanggan

5.2 PENGUJIAN

Pada tahap ini dilakukan pengujian menggunakan metode pengujian *white box* dimana penulis melakukan pengecekan kode-kode program PHP yang ada dan *black box* dimana penulis melakukan pengecekan hasil keluaran dari aplikasi dan apabila hasil keluar tidak sesuai atau terjadi kesalahan maka penulis

melakukan perbaikan agar hasil keluar dari aplikasi sesuai dengan hasil yang diharapkan.

5.2.1 Lingkungan Uji Coba

Uji coba dilakukan pada komputer milik penulis, yang telah disebutkan spesifikasinya pada bab sebelumnya. Adapun kebutuhan perangkat keras dan perangkat lunak minimal komputer yang dimiliki agar sistem dapat berjalan secara optimal adalah:

1. Satu unit komputer dengan spesifikasi *Harddisk* 500 GB
2. *Mouse*
3. *Printer Inkjet*

5.2.2 Hasil Pengujian

Hasil pengujian merupakan hasil dari pengujian terhadap aplikasi yang telah dibuat dimana penulis melakukan pengujian terhadap pengujian *login*, konfirmasi pembayaran, mengelola data admin, mengelola data kategori, mengelola data produk, mengelola data pengirim, mengisi resi pengiriman pendaftaran, mengelola data pemesanan, dan mengisi dan membalas diskusi, untuk mendapatkan hasil keluaran yang diharapkan sama dengan hasil yang didapat.

Tabel 5.1 Tabel Pengujian *Login*

No.	Deskripsi	Prosedur Pengujian	Masukan	Keluaran yang Diharapkan	Hasil yang didapat	Kesimpulan
1	Pengujian pada <i>login</i>	<ul style="list-style-type: none"> - Mengakses <i>website</i> - Mengklik menu login 	Mengisi data : - Nama anda = "nama pelanggan" - Password = "password pelanggan"	Menuju ke halaman utama	Menuju ke halaman utama	Baik
2	Pengujian pada <i>login</i>	<ul style="list-style-type: none"> - Mengakses <i>website</i> - Mengklik menu login 	Mengisi data : - Nama anda = "tes" - Password = "tes"	Pesan : Nama anda atau <i>password</i> salah	Pesan : Nama anda atau <i>password</i> salah	Baik

Tabel 5.2 Tabel Pengujian Mengelola Data Admin

No.	Deskripsi	Prosedur Pengujian	Masukan	Keluaran yang Diharapkan	Hasil yang didapat	Kesimpulan
1	Pengujian pada menambah data admin	<ul style="list-style-type: none"> - Mengakses <i>website</i> - Login sebagai admin - Mengklik menu data admin 	Mengisi data : - Nama admin - Alamat - telepon	Pesan : "Anda berhasil menambah data"	Pesan : "Anda berhasil menambah data"	Baik
2	Pengujian pada menambah data admin	<ul style="list-style-type: none"> - Mengakses <i>website</i> - Login sebagai admin - Mengklik menu data admin 	Mengisi data : - Nama admin - Alamat - telepon Dan salah satu data belum terisi	Pesan : "Anda belum selesai melengkapi data"	Pesan : "Anda belum selesai melengkapi data"	Baik
3	Pengujian pada mengubah data admin	<ul style="list-style-type: none"> - Mengakses <i>website</i> - Login sebagai admin - Mengklik menu data admin - Mengklik <i>link</i> ubah 	Isi - Data ubahan	Pesan : "Anda berhasil mengubah data"	Pesan : "Anda berhasil mengubah data"	Baik
4	Pengujian pada mengubah data admin	<ul style="list-style-type: none"> - Mengakses <i>website</i> - Login sebagai admin - Mengklik menu data admin - Mengklik <i>link</i> ubah 	Data ubah ada yang belum terisi	Pesan : "Anda belum selesai melengkapi data"	Pesan : "Anda belum selesai melengkapi data"	Baik

5	Pengujian pada menghapus data admin	<ul style="list-style-type: none"> - Mengakses <i>website</i> - Login sebagai admin - Mengklik menu data admin - Mengklik <i>link</i> hapus 		Pesan : “Anda berhasil menghapus data”	Pesan : “Anda berhasil menghapus data”	Baik
---	-------------------------------------	---	--	--	--	------

Tabel 5.3 Tabel Pengujian Mengelola Data Kategori

No.	Deskripsi	Prosedur Pengujian	Masukan	Keluaran yang Diharapkan	Hasil yang didapat	Kesimpulan
1	Pengujian pada menambah data kategori	<ul style="list-style-type: none"> - Mengakses <i>website</i> - Login sebagai admin - Mengklik menu data kategori 	Mengisi data nama kaegori	Pesan : “Anda berhasil menambah data”	Pesan : “Anda berhasil menambah data”	Baik
2	Pengujian pada menambah data kategori	<ul style="list-style-type: none"> - Mengakses <i>website</i> - Login sebagai admin - Mengklik menu data kategori 	Nama kategori belum terisi	Pesan : “Anda belum selesai melengkapi data”	Pesan : “Anda belum selesai melengkapi data”	Baik
3	Pengujian pada menghapus data kategori	<ul style="list-style-type: none"> - Mengakses <i>website</i> - Login sebagai admin - Mengklik menu data kategori - Mengklik <i>link</i> hapus 		Pesan : “Anda berhasil menghapus data”	Pesan : “Anda berhasil menghapus data”	Baik

Tabel 5.4 Tabel Pengujian Mengelola Data Produk

No.	Deskripsi	Prosedur Pengujian	Masukan	Keluaran yang Diharapkan	Hasil yang didapat	Kesimpulan
1	Pengujian pada menambah data produk	<ul style="list-style-type: none"> - Mengakses <i>website</i> - Login sebagai admin - Mengklik menu data produk 	Mengisi data : <ul style="list-style-type: none"> - Kategori - Nama produk - Keterangan - Harga - Berat (kg) - Stok awal - Foto 	Pesan : “Anda berhasil menambah data”	Pesan : “Anda berhasil menambah data”	Baik
2	Pengujian pada menambah data produk	<ul style="list-style-type: none"> - Mengakses <i>website</i> - Login sebagai admin - Mengklik menu data produk 	Mengisi data : <ul style="list-style-type: none"> - Kategori - Nama produk - Keterangan - Harga - Berat (kg) - Stok awal - Foto Dan salah satu data belum terisi	Pesan : “Anda belum selesai melengkapi data”	Pesan : “Anda belum selesai melengkapi data”	Baik

3	Pengujian pada mengubah data produk	<ul style="list-style-type: none"> - Mengakses <i>website</i> - Login sebagai admin - Mengklik menu data produk - Mengklik <i>link</i> ubah 	Isi - Data ubahan	Pesan : “Anda berhasil mengubah data”	Pesan : “Anda berhasil mengubah data”	Baik
4	Pengujian pada mengubah data produk	<ul style="list-style-type: none"> - Mengakses <i>website</i> - Login sebagai admin - Mengklik menu data produk - Mengklik <i>link</i> ubah 	Data ubah ada yang belum terisi	Pesan : “Anda belum selesai melengkapi data”	Pesan : “Anda belum selesai melengkapi data”	Baik
5	Pengujian pada menghapus data produk	<ul style="list-style-type: none"> - Mengakses <i>website</i> - Login sebagai admin - Mengklik menu data produk - Mengklik <i>link</i> hapus 		Pesan : “Anda berhasil menghapus data”	Pesan : “Anda berhasil menghapus data”	Baik

Tabel 5.5 Tabel Pengujian Mengelola Data Pengirim

No.	Deskripsi	Prosedur Pengujian	Masukan	Keluaran yang Diharapkan	Hasil yang didapat	Kesimpulan
1	Pengujian pada menambah data pengirim	<ul style="list-style-type: none"> - Mengakses <i>website</i> - Login sebagai admin - Mengklik menu data pengirim 	Mengisi data : - Nama jasa pengirim - Keterangan - Ongkos kirim (kg)	Pesan : “Anda berhasil menambah data”	Pesan : “Anda berhasil menambah data”	Baik
2	Pengujian pada menambah data pengirim	<ul style="list-style-type: none"> - Mengakses <i>website</i> - Login sebagai admin - Mengklik menu data pengirim 	Mengisi data : - Nama jasa pengirim - Keterangan - Ongkos kirim (kg) Dan salah satu data belum terisi	Pesan : “Anda belum selesai melengkapi data”	Pesan : “Anda belum selesai melengkapi data”	Baik
3	Pengujian pada mengubah data pengirim	<ul style="list-style-type: none"> - Mengakses <i>website</i> - Login sebagai admin - Mengklik menu data pengirim - Mengklik <i>link</i> ubah 	Isi - Data ubahan	Pesan : “Anda berhasil mengubah data”	Pesan : “Anda berhasil mengubah data”	Baik
4	Pengujian pada mengubah data pengirim	<ul style="list-style-type: none"> - Mengakses <i>website</i> - Login sebagai admin - Mengklik menu data pengirim 	Data ubah ada yang belum terisi	Pesan : “Anda belum selesai melengkapi data”	Pesan : “Anda belum selesai melengkapi data”	Baik

		- Mengklik <i>link</i> ubah				
5	Pengujian pada menghapus data pengirim	- Mengakses <i>website</i> - Login sebagai admin - Mengklik menu data pengirim - Mengklik <i>link</i> hapus		Pesan : “Anda berhasil menghapus data”	Pesan : “Anda berhasil menghapus data”	Baik

Tabel 5.6 Tabel Pengujian Mengisi Resi Pengiriman

No.	Deskripsi	Prosedur Pengujian	Masukan	Keluaran yang Diharapkan	Hasil yang didapat	Kesimpulan
1	Pengujian pada mengisi resi pengiriman	- Mengakses <i>website</i> - Login sebagai admin - Mengklik menu tabel pemesanan - Mengklik <i>link</i> detail	Mengisi data resi	Pesan : “Anda berhasil mengisi resi pengiriman”	Pesan : “Anda berhasil mengisi resi pengiriman”	Baik
2	Pengujian pada mengisi resi pengiriman	- Mengakses <i>website</i> - Login sebagai admin - Mengklik menu tabel pemesanan - Mengklik <i>link</i> detail	Data resi belum terisi	Pesan : “Anda belum selesai melengkapi data”	Pesan : “Anda belum selesai melengkapi data”	Baik

Tabel 5.7 Tabel Pengujian Pendaftaran

No.	Deskripsi	Prosedur Pengujian	Masukan	Keluaran yang Diharapkan	Hasil yang didapat	Kesimpulan
1	Pengujian pada pendaftaran	- Mengakses <i>website</i> - Mengklik menu register	Mengisi data : - Nama anda - <i>Password</i> - Email - Telepon / HP - Alamat lengkap	Pesan : “Anda berhasil melakukan pendaftaran”	Pesan : “Anda berhasil melakukan pendaftaran”	Baik
2	Pengujian pada pendaftaran	- Mengakses <i>website</i> - Mengklik menu register	Mengisi data : - Nama anda - <i>Password</i> - Email - Telepon / HP - Alamat lengkap Dan salah satu data belum terisi	Pesan : “Anda belum selesai melengkapi data”	Pesan : “Anda belum selesai melengkapi data”	Handal

Tabel 5.8 Tabel Pengujian Mengelola Data Pemesanan

No.	Deskripsi	Prosedur Pengujian	Masukan	Keluaran yang Diharapkan	Hasil yang didapat	Kesimpulan
1	Pengujian pada menambah data pemesanan	<ul style="list-style-type: none"> - Mengakses <i>website</i> - Mengklik menu produk - Mengklik tombol pesan produk 	Mengisi data jumlah	Pesan : “Anda berhasil menambah data”	Pesan : “Anda berhasil menambah data”	Baik
2	Pengujian pada menambah data pemesanan	<ul style="list-style-type: none"> - Mengakses <i>website</i> - Mengklik menu produk - Mengklik tombol pesan produk 	Data jumlah belum terisi	Pesan : “Anda belum selesai melengkapi data”	Pesan : “Anda belum selesai melengkapi data”	Baik
3	Pengujian pada mengubah data pemesanan	<ul style="list-style-type: none"> - Mengakses <i>website</i> - Mengklik menu keranjang belanja - Mengklik <i>link</i> ubah 	Isi - Data ubahan	Pesan : “Anda berhasil mengubah data”	Pesan : “Anda berhasil mengubah data”	Baik
4	Pengujian pada mengubah data pemesanan	<ul style="list-style-type: none"> - Mengakses <i>website</i> - Mengklik menu keranjang belanja - Mengklik <i>link</i> ubah 	Data ubah ada yang belum terisi	Pesan : “Anda belum selesai melengkapi data”	Pesan : “Anda belum selesai melengkapi data”	Baik
5	Pengujian pada menghapus data pemesanan	<ul style="list-style-type: none"> - Mengakses <i>website</i> - Mengklik menu keranjang belanja - Mengklik <i>link</i> batal 		Pesan : “Anda berhasil menghapus data”	Pesan : “Anda berhasil menghapus data”	Baik

Tabel 5.9 Tabel Pengujian Mengisi dan Membalas Diskusi

No.	Deskripsi	Prosedur Pengujian	Masukan	Keluaran yang Diharapkan	Hasil yang didapat	Kesimpulan
1	Pengujian pada mengisi diskusi	<ul style="list-style-type: none"> - Mengakses <i>website</i> - Mengklik menu diskusi 	Mengisi data : - Nama anda - Judul - Isi	Pesan : “Anda berhasil mengisi data”	Pesan : “Anda berhasil mengisi data”	Baik
2	Pengujian pada mengisi diskusi	<ul style="list-style-type: none"> - Mengakses <i>website</i> - Mengklik menu diskusi 	Mengisi data : - Nama anda - Judul - Isi Dan salah satu data belum terisi	Pesan : “Anda belum selesai melengkapi data”	Pesan : “Anda belum selesai melengkapi data”	Baik
3	Pengujian pada membalas diskusi	<ul style="list-style-type: none"> - Mengakses <i>website</i> - Mengklik menu diskusi 	Mengisi data : - Nama anda - Balas	Pesan : “Anda berhasil mengubah data”	Pesan : “Anda berhasil mengubah data”	Baik

		<ul style="list-style-type: none"> - Mengklik <i>link</i> melihat tabel diskusi - Mengklik <i>link</i> baca diskusi 			data”	
4	Pengujian pada membalas diskusi	<ul style="list-style-type: none"> - Mengakses <i>website</i> - Mengklik menu diskusi - Mengklik <i>link</i> melihat tabel diskusi - Mengklik <i>link</i> baca diskusi 	Mengisi data : <ul style="list-style-type: none"> - Nama anda - Balas - Dan salah satu data belum terisi 	Pesan : “Anda belum selesai melengkapi data”	Pesan : “Anda belum selesai melengkapi data”	Baik

Tabel 5.10 Tabel Pengujian Konfirmasi Pembayaran

No	Deskripsi	Prosedur Pengujian	Masukan	Keluaran yang Diharapkan	Hasil yang didapat	Kesimpulan
1	Pengujian pada konfirmasi pembayaran	<ul style="list-style-type: none"> - Mengakses <i>website</i> - Login sebagai pelanggan - Mengklik <i>link</i> konfirmasi 	Mengisi data : <ul style="list-style-type: none"> - Bank - Atas nama - Nomor rekening - Keterangan - Slip pembayaran 	Pesan : “Anda berhasil konfirmasi pembayaran”	Pesan : “Anda berhasil konfirmasi pembayaran”	Baik
2	Pengujian pada konfirmasi pembayaran	<ul style="list-style-type: none"> - Mengakses <i>website</i> - Login sebagai pelanggan - Mengklik <i>link</i> konfirmasi 	Mengisi data : <ul style="list-style-type: none"> - Bank - Atas nama - Nomor rekening - Keterangan - Slip pembayaran - Dan salah satu data belum terisi 	Pesan : “Anda belum selesai melengkapi data”	Pesan : “Anda belum selesai melengkapi data”	Baik

5.3 ANALISIS HASIL YANG DICAPAI OLEH SISTEM

Analisis hasil yang dicapai oleh sistem *e-commerce* pada Bintang Plush Store Jambi berbasis *web* yang telah dibangun, sebagai berikut :

1. Sistem memberikan kemudahan pelanggan dalam membeli produk karena pelanggan tinggal memesan, mengkonfirmasi pembayaran dan menentukan jasa pengiriman produk melalui *website* secara *online* tanpa harus datang ke tempat secara langsung.

2. Sistem juga memberikan kemudahan bagi Bintang Plush Store Jambi dalam menawarkan produk secara detail sehingga informasi yang diberikan menjadi lengkap dan dapat diperbahuri secara langsung melalui admin.

Adapun kelebihan dari sistem baru ini adalah sebagai berikut :

1. Sistem dapat melakukan pengolahan data yang berhubungan dengan penjualan *online* seperti data produk, data pelanggan, data pemesanan dan penjualan, data pengiriman barang dan data pembayaran dengan cara dapat ditambah, diubah, dan dihapus secara terkomputerisasi sesuai dengan kebutuhannya
2. Sistem dapat memberikan informasi yang jelas mengenai produk yang ditawarkan serta cara pemesanan yang dilakukan dalam *website*
3. Sistem juga dapat memberikan kenyamanan bagi pelanggan dalam memesan produk, mengatur atau memilih pengiriman barang, dan mengkonfirmasi pembayaran.

Dan kekurangan dari sistem baru ini adalah sebagai berikut :

1. Belum adanya sistem yang dapat mengatur diskon produk untuk event ataupun acara pada perusahaan
2. Belum terdapatnya sistem yang dapat mencetak laporan-laporan dalam bentuk grafik.