

BAB V

IMPLEMENTASI DAN PENGUJIAN

5.1 IMPLEMENTASI PROGRAM

Implementasi program adalah kegiatan perancangan yang diterjemahkan menjadi suatu program yang dapat dioperasikan. Pada kegiatan ini pengkodean program dengan menggunakan bahasa pemrograman PHP, *database* MySQL, dan *software* Dreamweaver CS 5, XAMPP dan *browser* (*firefox, chrome, dll*). Implementasi program digunakan untuk menerapkan perancangan halaman yang ada pada program dimana implementasi ini juga menguji program yang dibuat telah sesuai dengan sistem yang dirancang sehingga program yang dibuat tidak terjadi kesalahan baik dari sisi sistem maupun dari sisi *coding* dan memudahkan penulis untuk melakukan pengecekan dengan sistem yang telah dibuat. Adapun hasil dari implementasi program dapat dilihat sebagai berikut :

1. Halaman Data Admin

Halaman data admin merupakan halaman yang menampilkan kolom-kolom untuk menambah data admin baru dan tabel informasi untuk mengelola data admin dengan pilihan mengubah dan menghapus data. Gambar 5.1 data admin merupakan hasil implementasi dari rancangan pada gambar 4.37. Berikut ini halaman data admin.

TOKO FAN'S ACCESSORIES JAMBI

The screenshot shows the 'Data Admin' page. On the left is a navigation menu with sections: 'Menu Utama' (Beranda, Ganti Password, Keluar), 'Data' (Data Admin, Data Kategori, Data Produk, Data Pengirim), and 'Tabel Data' (Tabel Pelanggan, Tabel Pemesanan, Tabel Penjualan, Tabel Pengembalian, Tabel Diskusi). The main content area includes a 'Data Admin' form with fields for 'Nama Admin' (akbar), 'Alamat' (Jln. H. Adam Malik, Lrg. Beringin 4 RT 14), and 'Telepon' (085384380898), with a 'Tambah' button. Below the form is a 'Tabel Data Admin' table with the following data:

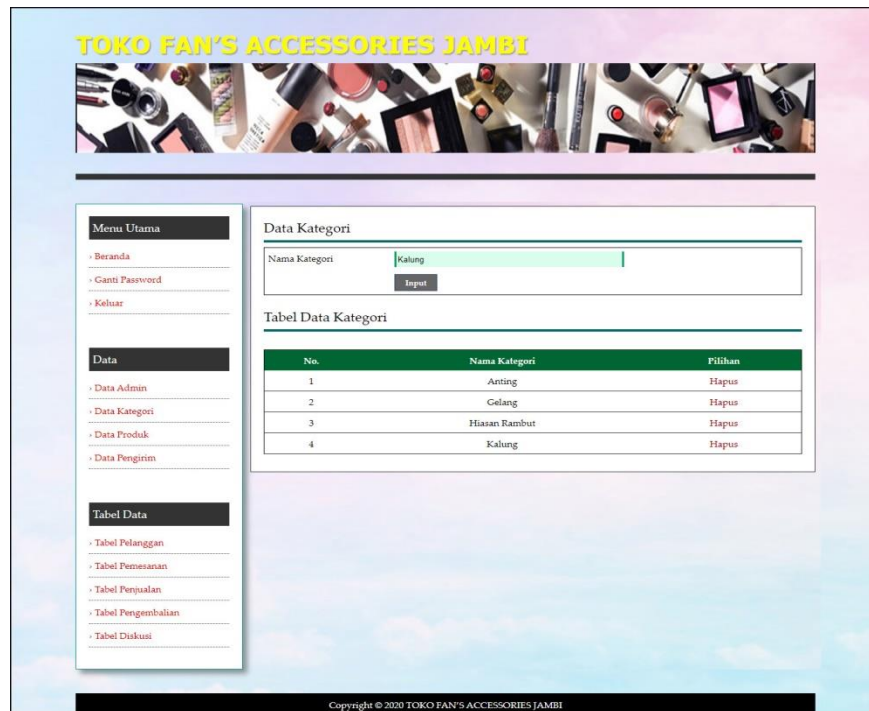
No.	Nama	Alamat	Telepon	Pilihan
1	admin	Jln. Yusuf Nasri No. 4	082164552122	Ubah Hapus
2	akbar	Jln. H. Adam Malik, Lrg. Beringin 4 RT 14	085384380898	Ubah Hapus

Copyright © 2020 TOKO FAN'S ACCESSORIES JAMBI

Gambar 5.1 Halaman Data Admin

2. Halaman Data Kategori

Halaman data kategori merupakan halaman yang menampilkan kolom-kolom untuk menambah data kategori baru dan tabel informasi untuk mengelola data kategori dengan pilihan menghapus data. Gambar 5.2 data kategori merupakan hasil implementasi dari rancangan pada gambar 4.38. Berikut ini halaman data kategori.



Gambar 5.2 Halaman Data Kategori

3. Halaman Data Produk

Halaman data produk merupakan halaman yang menampilkan kolom-kolom untuk menambah data produk baru dan tabel informasi untuk mengelola data produk dengan pilihan menambah stok, mengubah, menghapus data. Gambar 5.3 data produk merupakan hasil implementasi dari rancangan pada gambar 4.39. Berikut ini halaman data produk.

TOKO FAN'S ACCESSORIES JAMBI

Menu Utama

- Beranda
- Ganti Password
- Keluar

Data

- Data Admin
- Data Kategori
- Data Produk
- Data Pengirim

Tabel Data

- Tabel Pelanggan
- Tabel Pemesanan
- Tabel Penjualan
- Tabel Pengembalian
- Tabel Diskusi

Data Produk

Kode Produk: PRK-0003
 Kategori: Kalung
 Nama Produk: Jajish Martha Necklaces Pink
 Keterangan: Rantai kaca dengan aksesoris kalung yang memiliki bandul yang menawan. Cocok untuk tampilan sehari-hari. Padankan dengan dress simpel feminim!
 Harga: 70000
 Berat (Kg): 0.3
 Stok Awal: 6
 Foto: Choose File No file chosen

Tabel Data Produk

Nama Produk:

No.	Foto	Nama Produk	Kategori	Harga	Stok	Berat	Pilihan
1		Haidee Febria Shell (PRK-0001)	Anting	Rp. 100.000,00	7	0.2 Kg	Tambah Stok Ulasan Produk Ubah Hapus
2		Haleigh Febria Acrylic (PRK-0002)	Anting	Rp. 70.000,00	7	0.2 Kg	Tambah Stok Ulasan Produk Ubah Hapus
3		Haliner Febria Shell (PRK-0003)	Kalung	Rp. 120.000,00	9	0.3 Kg	Tambah Stok Ulasan Produk Ubah Hapus
4		Jajish Martha Necklaces Pink (PRK-0004)	Kalung	Rp. 70.000,00	6	0.3 Kg	Tambah Stok Ulasan Produk Ubah Hapus

< 1 >

Copyright © 2020 TOKO FAN'S ACCESSORIES JAMBI

Gambar 5.3Halaman Data Produk

4. Halaman Data Pengirim

Halaman data pengirim merupakan halaman yang menampilkan kolom-kolom untuk menambah data jasa pengirim yang baru dan tabel informasi untuk mengelola data pengirim dengan pilihan mengubah dan menghapus data. Gambar 5.4 data pengirim merupakan hasil implementasi dari rancangan pada gambar 4.40. Berikut ini halaman data pengirim.

TOKO FAN'S ACCESSORIES JAMBI

Menu Utama

- Beranda
- Ganti Password
- Keluar

Data

- Data Admin
- Data Kategori
- Data Produk
- Data Pengirim

Tabel Data

- Tabel Pelanggan
- Tabel Pemesanan
- Tabel Penjualan
- Tabel Pengembalian
- Tabel Diskusi

Data Pengirim

Nama Jasa Pengirim:

Keterangan:

Ongkos Kirim (Kg):

Tabel Data Pengirim

No.	Nama Jasa Pengirim	Keterangan	Ongkos Kirim (Kg)	Pilihan
1	Jambi (Dalam Kota)	Mengantar Daerah Dalam Kota Jambi	Rp. 0,00	Ubah Hapus
2	Jambi (GRAB ME)	Mengantar Darah Sekitar Luar Kota Jambi	Rp. 3.000,00	Ubah Hapus
3	JNE Aceh	Dari Jambi Ke Aceh	Rp. 40.000,00	Ubah Hapus
4	JNE Jakarta	Dari Jambi ke Jakarta	Rp. 20.000,00	Ubah Hapus
5	JNE Medan	Dari Jambi Ke Medan	Rp. 33.000,00	Ubah Hapus
6	JNE Padang	Dari Jambi ke Padang	Rp. 26.000,00	Ubah Hapus
7	JNE Palembang	Dari Jambi ke Palembang	Rp. 24.000,00	Ubah Hapus
8	JNE Semarang	Dari Jambi ke Semarang	Rp. 24.000,00	Ubah Hapus

Copyright © 2020 TOKO FAN'S ACCESSORIES JAMBI

Gambar 5.4 Halaman Data Pengirim

5. Halaman Register

Halaman register merupakan halaman yang menampilkan kolom-kolom untuk mendaftarkan diri pengunjung menjadi pelanggan melalui *webiste*. Gambar 5.5 register merupakan hasil implementasi dari rancangan pada gambar 4.41. Berikut ini halaman register.

TOKO FAN'S ACCESSORIES JAMBI Beranda Produk Login Register Keranjang Diskusi Bantuan

ACCESSORIES

Register

Nama Anda Sofan
 Password ****
 Email sofam@yahoo.com
 Telepon / HP 085795115645
 Alamat Lengkap Jln. Tanahburat No. 23, Jambi

Register

Kategori Produk

- Anting
- Gelang
- Hiasan Rambut
- Kalung

Rekening

BCA
 A.C : 381 3511 6144
 Fan's Accessories

mandiri
 A.C : 110 0000 7221 00
 Fan's Accessories

BANK BRI
 A.C : 0020 01 0644 1812 150
 Fan's Accessories

Pengiriman

JNE
 EXPRESS ACROSS NATIONS

J&T EXPRESS
 www.jt.co.id

POS INDONESIA

Sosial Media

facebook
 Follow us on Instagram

Layanan dan Fasilitas

- Kepernting konsumen adalah tanggung jawab kami
- Memberikan layanan terbaik kepada konsumen
- Memberikan layanan cepat, tepat, dan berkualitas

Hubungi Kami

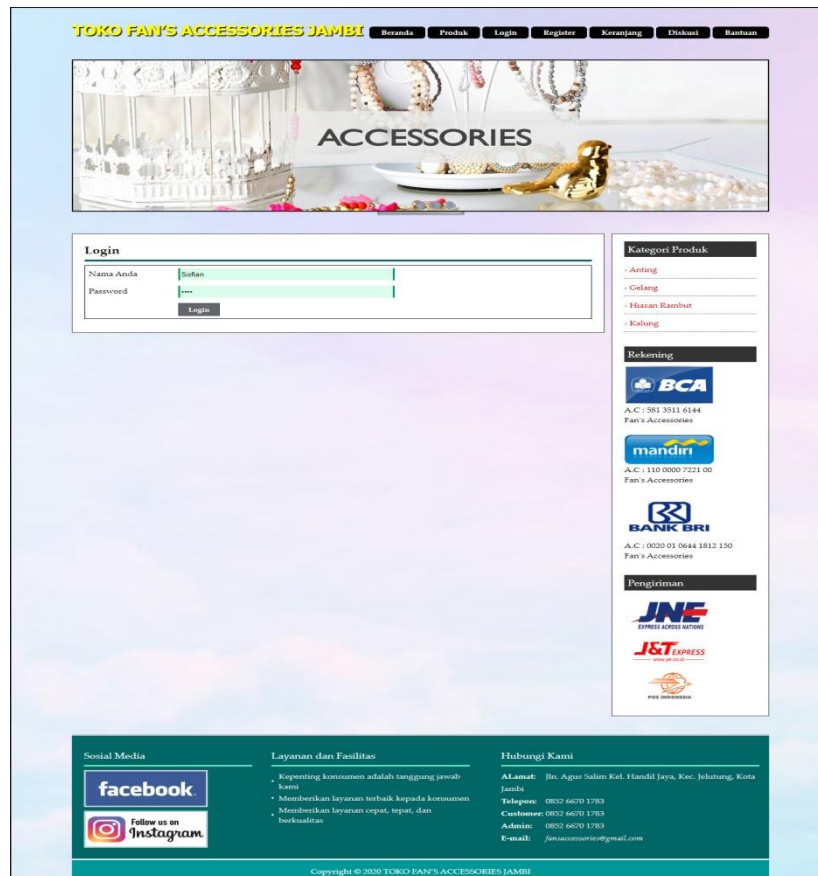
Alamat: Jln. Agus Salim Kel. Handil Jaya, Kec. Jelutung, Kota Jambi
 Telepon: 0852 6670 1783
 Customer: 0852 6670 1783
 Admin: 0852 6670 1783
 E-mail: fansaccessories@gmail.com

Copyright © 2020 TOKO FAN'S ACCESSORIES JAMBI

Gambar 5.5 Halaman Register

6. Halaman *Login*

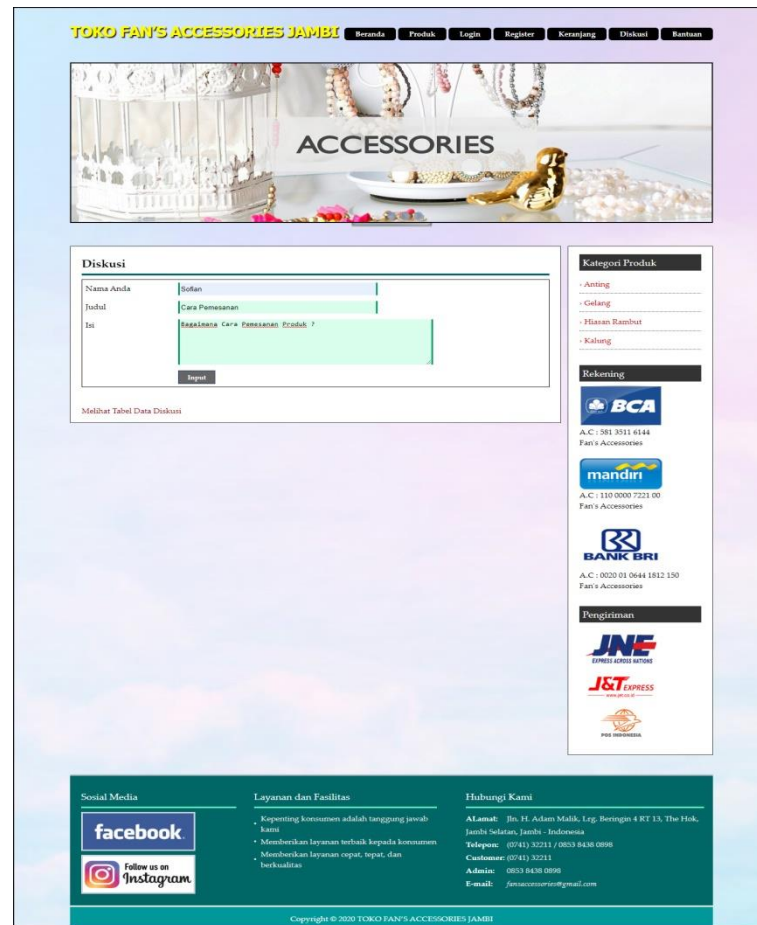
Halaman *login* merupakan halaman yang menampilkan kolom-kolom untuk pelanggan masuk ke halaman utamanya dengan mengisi nama anda dan *password* dengan benar. Gambar 5.6 *login* merupakan hasil implementasi dari rancangan pada gambar 4.42. Berikut ini halaman *login*.



Gambar 5.6 Halaman Login

7. Halaman Diskusi

Halaman diskusi merupakan halaman yang menampilkan kolom-kolom untuk menambah data diskusi yang baru dengan mengisi nama anda, judul dan isi pada kolom tersebut. Gambar 5.7 diskusi merupakan hasil implementasi dari rancangan pada gambar 4.43 Berikut ini halaman diskusi.



Gambar 5.7 Halaman Diskusi

8. Halaman Balas Diskusi

Halaman balas diskusi merupakan halaman yang menampilkan data diskusi dan informasi balasan diskusi serta kolom-kolom untuk membalas diskusi dengan mengisi nama balas dan balas pada kolom tersebut. Gambar 5.8 balas diskusi merupakan hasil implementasi dari rancangan pada gambar 4.44. Berikut ini halaman balas diskusi.

Gambar 5.8 Halaman Balas Diskusi

9. Halaman Pesan Produk

Halaman pesan produk merupakan halaman yang menampilkan detail produk yang akan dipesan dan kolom jumlah yang bisa diisi untuk menambah pesanan pelanggan. Gambar 5.9 pesan produk merupakan hasil implementasi dari rancangan pada gambar 4.45. Berikut ini halaman pesan produk.

TOKO FAN'S ACCESSORIES JAMBI

Beranda Data Diri Produk Keranjang Keluar

ACCESSORIES

Pesan Produk

Foto:

Kode Produk: PRK-0001
 Kategori: Anting
 Nama Produk: Haidee Febria Shell
 Keterangan: Miliki aksesoris anting dengan motif menarik. Padankan dengan atasan simple favoritmu. 6 cm
 Stok Tersedia: 7
 Harga: Rp. 100.000,00
 Berat (Kg): 0.2
 Jumlah:

Ulasan Produk

1. Solian
 08-01-2020 Sesuai Gambar dan Bagus
 Kualitas Produk : ★★★★★ , Akurasi Produk : ★★★★★

Menambah Ulasan

Ini Ulasan:

Kualitas Produk:
 Akurasi Produk:

Kategori Produk

- Anting
- Gelang
- Hiasan Rambut
- Kalung

Rekening

BCA
 A.C : 381 3511 6144
 Fan's Accessories

mandiri
 A.C : 110 0000 7221 00
 Fan's Accessories

BANK BRI
 A.C : 0020 01 0644 1812 130
 Fan's Accessories

Pengiriman

JNE EXPRESS
 EXPRESS AKHIR SEHARI

J&T EXPRESS
 PUS INDONESIA

Sosial Media

facebook
Follow us on Instagram

Layanan dan Fasilitas

Kepernting konsumen adalah tanggung jawab kami
 • Memberikan layanan terbaik kepada konsumen
 • Menambahkan layanan cepat, tepat, dan berkualitas

Hubungi Kami

Alamat: Jln. Agus Salim Kel. Handil Jaya, Kec. Johutung, Kota Jambi
 Telepon: 0852 6670 1783
 Customer: 0852 6670 1783
 Admin: 0852 6670 1783
 E-mail: fan'saccessories@gmail.com

Copyright © 2020 TOKO FAN'S ACCESSORIES JAMBI

Gambar 5.9 Halaman Pesan Produk

10. Halaman Konfirmasi Pembayaran

Halaman konfirmasi pembayaran merupakan halaman yang menampilkan kolom-kolom untuk mengkonfirmasi pembayaran dengan mengisi bank, atas nama, nomor rekening, keterangan dan slip pembayaran pada kolom tersebut. Gambar 5.10 konfirmasi pembayaran merupakan hasil implementasi dari rancangan pada gambar 4.46. Berikut ini halaman konfirmasi pembayaran.

TOKO FAN'S ACCESSORIES JAMBI

Beranda Data Diri Produk Keranjang Keluar

ACCESSORIES

Konfirmasi Pembayaran

No. Pesanan : KFP-0009

Bank :

Atas Nama :

Nomor Rekening :

Keterangan :

Slip Pembayaran :

Kategori Produk

- Anting
- Gelang
- Hiasan Rambut
- Kalung

Rekening

BCA
A.C : 581 3511 6144
Fan's Accessories

mandiri
A.C : 110 0000 7221 00
Fan's Accessories

BANK BRI
A.C : 0020 01 0644 1812 150
Fan's Accessories

Pengiriman

JNE
EMAS 4000 0000

J&T EXPRESS
www.jnt.com

POS INDONESIA

Sosial Media

facebook

Follow us on Instagram

Layanan dan Fasilitas

- Kepentingan konsumen adalah tanggung jawab kami
- Memberikan layanan terbaik kepada konsumen
- Memberikan layanan cepat, tepat, dan berkualitas

Hubungi Kami

ALamat: Jln. Agus Salim Kel. Handil Jaya, Kec. Jelehjung, Kota Jambi

Telepon: 0852 6670 1783

Customer: 0852 6670 1783

Admin: 0852 6670 1783

E-mail: fanaccessories@gmail.com

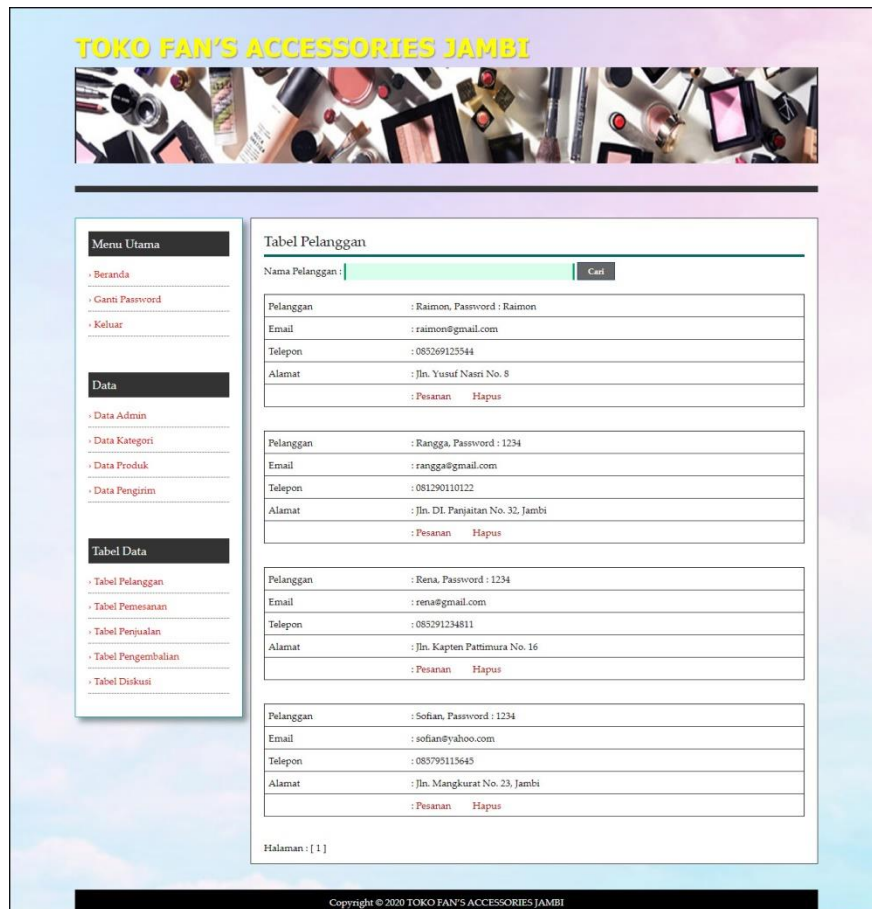
Copyright © 2020 TOKO FAN'S ACCESSORIES JAMBI

Gambar 5.10 Halaman Konfirmasi Pembayaran

11. Halaman Tabel Pelanggan

Halaman tabel pelanggan merupakan halaman yang menampilkan informasi mengenai pelanggan yang telah melakukan pendaftaran dan terdapat *link* untuk melihat detail pesanan dan menghapus data pelanggan. Gambar 5.11 tabel pelanggan merupakan hasil implementasi dari rancangan pada gambar 4.47. Berikut ini halaman tabel pelanggan.

TOKO FAN'S ACCESSORIES JAMBI



Menu Utama

- [Beranda](#)
- [Ganti Password](#)
- [Keluar](#)

Data

- [Data Admin](#)
- [Data Kategori](#)
- [Data Produk](#)
- [Data Pengirim](#)

Tabel Data

- [Tabel Pelanggan](#)
- [Tabel Pemesanan](#)
- [Tabel Penjualan](#)
- [Tabel Pengembalian](#)
- [Tabel Diskusi](#)

Tabel Pelanggan

Nama Pelanggan :

Pelanggan	: Raimon, Password : Raimon
Email	: raimon@gmail.com
Telepon	: 085269125544
Alamat	: Jln. Yusuf Nasri No. 8
	: Pesanan Hapus

Pelanggan	: Rangga, Password : 1234
Email	: rangga@gmail.com
Telepon	: 081290110122
Alamat	: Jln. DI. Panjaitan No. 32, Jambi
	: Pesanan Hapus

Pelanggan	: Rena, Password : 1234
Email	: rena@gmail.com
Telepon	: 085291234811
Alamat	: Jln. Kapten Pattimura No. 16
	: Pesanan Hapus

Pelanggan	: Sofian, Password : 1234
Email	: sofian@yahoo.com
Telepon	: 085795115645
Alamat	: Jln. Mangkurat No. 23, Jambi
	: Pesanan Hapus

Halaman : [1]

Copyright © 2020 TOKO FAN'S ACCESSORIES JAMBI

Gambar 5.11 Halaman Tabel Pelanggan

12. Halaman Tabel Pemesanan

Halaman tabel pemesanan merupakan halaman yang menampilkan informasi pemesanan pelanggan yang telah dilakukan melalui *website* dan terdapat *link* untuk melihat pembayaran, melihat detail pemesanan dan menghapus data pemesanan. Gambar 5.12 tabel pemesanan merupakan hasil implementasi dari rancangan pada gambar 4.48. Berikut ini halaman tabel pemesanan.

TOKO FAN'S ACCESSORIES JAMBI

Meru Utama

- Beranda
- Ganti Password
- Keluar

Data

- Data Admin
- Data Kategori
- Data Produk
- Data Pengirim

Tabel Data

- Tabel Pelanggan
- Tabel Pemesanan
- Tabel Penjualan
- Tabel Pengembalian
- Tabel Diskusi

Tabel Pemesanan

Dari Tanggal: 01-01-2020
Ke Tanggal: 31-01-2020
Cari

No.	Kode Pesanan	Pelanggan	Tanggal	Total	Pembayaran	Detail	Hapus
1	KPP-004	Rena	08-01-2020	Rp. 160.000,00	Belum Ada Konfirmasi	Detail	Hapus
2	KPP-002	Sofian	08-01-2020	Rp. 273.000,00	Belum Ada Konfirmasi	Detail	Hapus
3	KPP-006	Raimon	08-01-2020	Rp. 224.000,00	Belum Ada Konfirmasi	Detail	Hapus
4	KPP-008	Rangga	08-01-2020	Rp. 70.000,00	Lihat	Detail	Hapus
5	KPP-009	Sofian	08-01-2020	Rp. 100.000,00	Lihat	Detail	Hapus
Total Pemesanan				Rp. 827.000,00			

Cetak Laporan Pemesanan

Copyright © 2020 TOKO FAN'S ACCESSORIES JAMBI

Gambar 5.12 Halaman Tabel Pemesanan

13. Halaman Tabel Penjualan

Halaman tabel penjualan merupakan halaman yang menampilkan informasi penjualan yang telah terjadi dengan mengirimkan produk ke pelanggan dan terdapat *link* untuk melihat detail penjualan tersebut. Gambar 5.13 tabel penjualan merupakan hasil implementasi dari rancangan pada gambar 4.49. Berikut ini halaman tabel penjualan.

TOKO FAN'S ACCESSORIES JAMBI

Menu Utama

- Beranda
- Ganti Password
- Keluar

Data

- Data Admin
- Data Kategori
- Data Produk
- Data Pengirim

Tabel Data

- Tabel Pelanggan
- Tabel Pemesanan
- Tabel Penjualan
- Tabel Pengembalian
- Tabel Diskusi

Tabel Penjualan

Dari Tanggal: 01-01-2020
Ke Tanggal: 31-01-2020
Cari

No.	Kode Pesanan	Pelanggan	Tanggal	Pengirim	Total	Detail
1	KPP-0003	Rena	08-01-2020	JNE Jakarta	Rp. 380.000,00	Detail
2	KPP-0001	Soñan	08-01-2020	Jambi (GRAB ME)	Rp. 173.000,00	Detail
3	KPP-0005	Raimon	08-01-2020	JNE Palembang	Rp. 294.000,00	Detail
4	KPP-0007	Rangga	08-01-2020	Jambi (Dalam Kota)	Rp. 140.000,00	Detail
Total Penjualan					Rp. 987.000,00	

Cetak Laporan Penjualan

Copyright © 2020 TOKO FAN'S ACCESSORIES JAMBI

Gambar 5.13 Halaman Tabel Penjualan

14. Halaman Admin Melihat Detail Pesanan

Halaman admin melihat detail pesanan merupakan halaman yang menampilkan detail pesanan pelanggan dan terdapat kolom admin untuk mengisi resi pengiriman produk kepada pelanggan. Gambar 5.14 admin melihat detail pesanan merupakan hasil implementasi dari rancangan pada gambar 4.50. Berikut ini halaman admin melihat pesanan.

TOKO FAN'S ACCESSORIES JAMBI

Menu Utama

- Beranda
- Ganti Password
- Keluar

Data

- Data Admin
- Data Kategori
- Data Produk
- Data Pengirim

Tabel Data

- Tabel Pelanggan
- Tabel Pemesanan
- Tabel Penjualan
- Tabel Pengembalian
- Tabel Diskusi

Detail Pesanan Produk

Kode Pesanan	: KPP-0009
Pelanggan	: Sofian
Tanggal	: 08-01-2020
Pengirim	: Jambi (Dalam Kota) (Ongkos Kirim : Rp. 0.00 / Kg)
Total Uang Yang Harus Dibayar	: Rp. 100.000,00
Status	: Belum Terkirim
Resi	<input type="text" value="Choose File"/> <input type="text" value="No file chosen"/>
<input type="button" value="Terkirim"/>	

Produk Yang Dipesan

Gambar	Nama	Berat	Harga	Jumlah	Total Berat	Total Harga
	Haidee Febria Shell	0.2 Kg	Rp. 100.000,00	1	0.2 Kg	Rp. 100.000,00
TOTAL:					1 Kg	Rp. 100.000,00

Copyright © 2020 TOKO FAN'S ACCESSORIES JAMBI

Gambar 5.14 Halaman Admin Melihat Detail Pesanan

15. Halaman Beranda Pengunjung


Halaman beranda pengunjung merupakan halaman awal saat pengunjung mengakses *website* dengan menampilkan informasi produk-produk terbaru dan terdapat *link* ataupun menu untuk menghubungkan ke halaman lainnya. Gambar 5.15 beranda pengunjung merupakan hasil implementasi dari rancangan pada gambar 4.51. Berikut ini halaman beranda pengunjung.

TOKO FAN'S ACCESSORIES JAMBI Beranda Produk Login Register Keranjang Dikini Bantuan


ACCESSORIES

Produk Terbaru


Nama Produk: Cari




Haidee Febria Shell
Rp. 100.000,00
[Pesan Sekarang](#)



Haleigh Febria Acrylic
Rp. 70.000,00
[Pesan Sekarang](#)



Halinor Febria Shell
Rp. 120.000,00
[Pesan Sekarang](#)



Jelih Martha Necklaces Pink
Rp. 70.000,00
[Pesan Sekarang](#)

Halaman: [1]

TOKO FAN'S ACCESSORIES JAMBI

Toko Fan's Accessories Jambi berdiri pada tahun 2013 yang berada di Jln. Agus Salim Kel. Handil Jaya, Kec. Jelutung, Kota Jambi. Toko Fan's Accessories Jambi diprakarsai oleh Bapak Alis yang memiliki keinginan untuk mengabdikan kemampuan dalam hal penjualan aksesoris wanita dan pria seperti anting, topi, dan lainnya sehingga mencoba membangun bisnis untuk menjual produk-produk tersebut dan juga untuk mendapatkan keuntungan.

Pada awalnya berdiri Toko Fan's Accessories Jambi ini hanya menjual produk aksesoris wanita dan pria akan tetapi pemilik mencoba mengembangkan usaha dengan menambah produk-produk yang sedang marak sekarang dengan menjual berbagai produk aksesoris wanita dan pria dengan berbagai jenis.

Toko Fan's Accessories Jambi memiliki visi untuk menyediakan produk yang berkualitas dengan spesifikasi yang bagus, unik, dan kreatif, dan sesuai dengan style masa kini dan dengan misi menyediakan produk yang dapat diterima dan dikonsumsi oleh semua seluruh masyarakat dan menjadi perusahaan menjual produk aksesoris wanita dan pria khususnya untuk daerah kota Jambi.

Kategori Produk:

- Anting
- Gelang
- Hiasan Rambut
- Kalung

Rekening:

BCA
A.C.: 583 3531 6144
Fan's Accessories

mandiri
A.C.: 110 0000 7221 00
Fan's Accessories

BANK BRI
A.C.: 0020 01 0644 1832 150
Fan's Accessories

Pengiriman:

JNE
EXPRESS ACROSS INDONESIA

J&T EXPRESS

POS INDONESIA

Sosial Media

facebook

Follow us on Instagram

Layanan dan Fasilitas

- Kepentingan konsumen adalah tanggung jawab kami
- Memberikan layanan terbaik kepada konsumen
- Memberikan layanan cepat, tepat, dan berkualitas

Hubungi Kami

Alamat: Jln. Agus Salim Kel. Handil Jaya, Kec. Jelutung, Kota Jambi

Telepon: 0852 6670 1783

Custassee: 0852 6670 1783

Admin: 0852 6670 1783

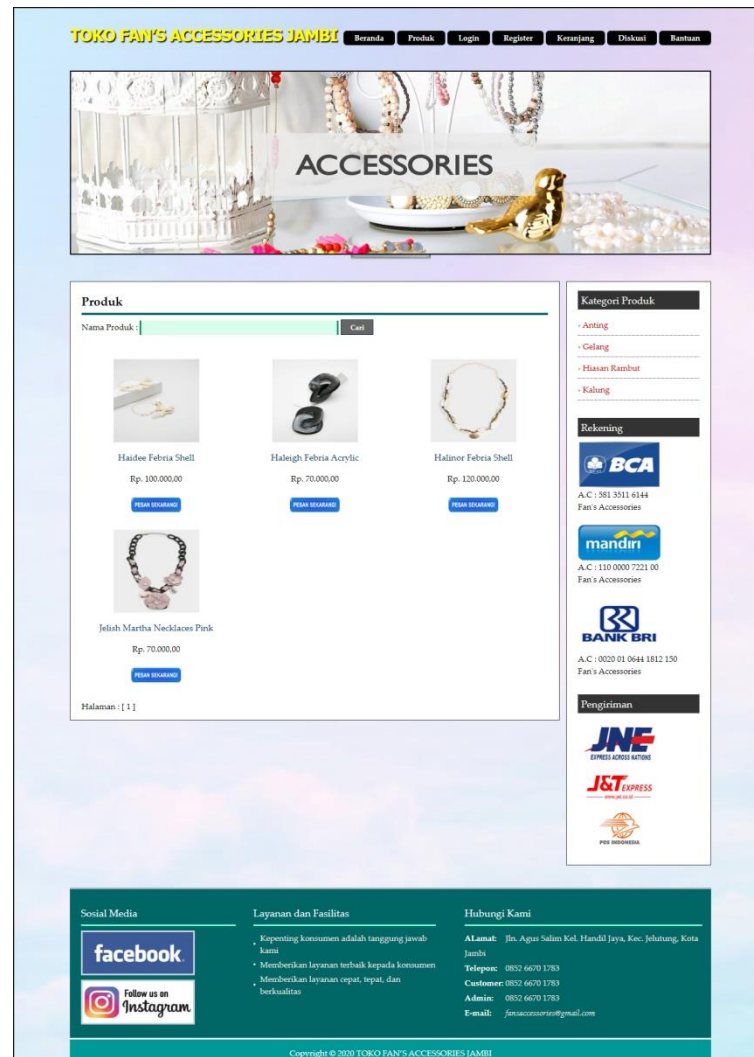
E-mail: fan'saccessories@gmail.com

Copyright © 2020 TOKO FAN'S ACCESSORIES JAMBI

Gambar 5.15 Halaman Beranda Pengunjung

16. Halaman Produk

Halaman produk merupakan halaman yang menampilkan data-data produk yang ditawarkan kepada pelanggan secara lengkap dan juga terdapat tombol pesan produk untuk memesan melalui *website*. Gambar 5.16 produk merupakan hasil implementasi dari rancangan pada gambar 4.52. Berikut ini halaman produk.



Gambar 5.16 Halaman Produk

17. Halaman Tabel Diskusi

Halaman tabel diskusi merupakan halaman yang menampilkan data diskusi yang telah ditambahkan oleh pengunjung ataupun pelanggan dan juga terdapat *link* baca diskusi untuk melihat detail dari diskusi tersebut. Gambar 5.17 tabel diskusi merupakan hasil implementasi dari rancangan pada gambar 4.53. Berikut ini halaman tabel diskusi.

TOKO FAN'S ACCESSORIES JAMBI Beranda Produk Login Register Keranjang Diskusi Bantuan

ACCESSORIES

Diskusi

Pembuat	: Soflan
Isi	: Bagaimana Cara Pemesanan Produk ?
Tanggal	: 08-01-2020
	: Baca Diskusi

Pembuat	: Rangga
Isi	: Produk Apa Saja Yang Dijual Disini ?
Tanggal	: 08-01-2020
	: Baca Diskusi

Kategori Produk

- Anting
- Gelang
- Hiasan Rambut
- Kalung

Rekening

BCA
A.C. : 981 3511 6144
Fan's Accessories

mandiri
A.C. : 110 0000 7221 00
Fan's Accessories

BANK BRI
A.C. : 0020 01 0644 1812 110
Fan's Accessories

Pengiriman

JNE
EXPRESS AKSES BAYOR

J&T EXPRESS
www.jnt.com

Sosial Media

facebook
Follow us on Instagram

Layanan dan Fasilitas

- Kepentingan konsumen adalah tanggung jawab kami
- Memberikan layanan terbaik kepada konsumen
- Memberikan layanan cepat, tepat, dan berkualitas

Hubungi Kami

Alamat: Jln. Agus Salim Kel. Hardsidi Jaya, Kec. Johantang, Kota Jambi
Telepon: 0852 6670 1783
Customer: 0852 6670 1783
Admin: 0852 6670 1783
E-mail: fanaccessories@gmail.com

Copyright © 2020 TOKO FAN'S ACCESSORIES JAMBI

Gambar 5.17 Halaman Tabel Diskusi

18. Halaman Beranda Pelanggan

Halaman beranda pelanggan merupakan tampilan awal setelah pelanggan melakukan *login* dengan menampilkan informasi produk pesanan pelanggan dan produk yang telah terkirim ke pelanggan dengan menu-menu yang menghubungkan ke halaman lainnya. Gambar 5.18 beranda pelanggan merupakan hasil implementasi dari rancangan pada gambar 4.54. Berikut ini halaman beranda pelanggan.

TOKO FAN'S ACCESSORIES JAMBI

Beranda Data Diri Produk Keranjang Keluar

ACCESSORIES

Produk Pesanan Anda

No.	Kode Pesanan	Tanggal	Pengirim	Total	Pembayaran	Detail	Hapus
1	KFP-0002	08-01-2020	Jambi (GRAB ME)	Rp. 273.000,00	Konfirmasi	Detail	Hapus
2	KFP-0009	08-01-2020	Jambi (Dalam Kota)	Rp. 100.000,00	Lihat	Detail	Hapus

Produk Telah Terkirim

No.	Kode Pesanan	Tanggal	Pengirim	Total	Detail	Pengembalian
1	KFP-0001	08-01-2020	Jambi (GRAB ME)	Rp. 173.000,00	Detail	Pengembalian

Pengembalian Produk

No.	Kode Pesanan	Tanggal Kirim	Alasan	Status	Detail
-----	--------------	---------------	--------	--------	--------

Kategori Produk

- Anting
- Gelang
- Hiasan Rambut
- Kalung

Rekening

BCA
A.C. : 981 3311 6144
Fan's Accessories

mandiri
A.C. : 110 0000 7221 00
Fan's Accessories

BANK BRI
A.C. : 0020 01 0644 1812 100
Fan's Accessories

Pengiriman

JNE
EXPRESS ACEH BAYU

J&T EXPRESS
www.jnt.com

Sosial Media

facebook

Follow us on Instagram

Layanan dan Fasilitas

- Kepentingan konsumen adalah tanggung jawab kami
- Memberikan layanan terbaik kepada konsumen
- Memberikan layanan cepat, tepat, dan berkualitas

Hubungi Kami

Alamat: Jln. Agus Salim Kel. Hardsidi Jaya, Kec. Johantang, Kota Jambi

Telepon: 0832 6670 1783

Customer: 0832 6670 1783

Admin: 0832 6670 1783

E-mail: fanaccessories@gmail.com

Copyright © 2020 TOKO FAN'S ACCESSORIES JAMBI


Gambar 5.18 Halaman Beranda Pelanggan

19. Halaman Keranjang Belanja

Halaman keranjang belanja merupakan halaman yang menampilkan informasi mengenai pesanan produk yang telah dipesan dan masih dapat dikelola dengan diubah atau dihapus dan juga dapat memilih jasa pengiriman produk untuk pengiriman barang. Gambar 5.19 keranjang belanja merupakan hasil implementasi dari rancangan pada gambar 4.55. Berikut ini halaman keranjang belanja.


TOKO FAN'S ACCESSORIES JAMBI

[Beranda](#)
[Data Diri](#)
[Produk](#)
[Keranjang](#)
[Keluar](#)



ACCESSORIES

Keranjang Belanja

Gambar	Nama	Berat	Harga	Jumlah	Berat Total	Total Harga	Ubah	Hapus
	Handee Febrina Shell	0.2 Kg	Rp. 100.000,00	1	0.2 Kg	Rp. 100.000,00	Ubah	Hapus
TOTAL:					1 Kg	Rp. 100.000,00		


Pilih Jasa Pengiriman Produk: Jambi (Dalam Kota) | Ongkos Kirim : Rp.0,00 /Kg

[>> Lanjutkan Pembelian](#)


Kategori Produk

- [Anting](#)
- [Gelang](#)
- [Hiasan Rambut](#)
- [Kalung](#)


Rekening



A.C : 981 3511 6144
Fan's Accessories




A.C : 110 0000 7221 00
Fan's Accessories




A.C : 0020 01 0644 1812 100
Fan's Accessories

Pengiriman




EXPRESS AKSES BAYOR




www.jnt.com

Sosial Media



facebook



Follow us on
Instagram

Layanan dan Fasilitas

- Kepentingan konsumen adalah tanggung jawab kami
- Memberikan layanan terbaik kepada konsumen
- Memberikan layanan cepat, tepat, dan berkualitas

Hubungi Kami

Alamat: Jln. Agus Salim Kel. Hاندil Jaya, Kec. Johandang, Kota Jambi
Telepon: 0852 6670 1783
Customer: 0852 6670 1783
Admin: 0852 6670 1783
E-mail: fanaccessories@gmail.com

Copyright © 2020 TOKO FAN'S ACCESSORIES JAMBI

Gambar 5.19 Halaman Keranjang Belanja

20. Halaman Detail Pesanan Pelanggan


Halaman detail pesanan pelanggan merupakan halaman yang menampilkan detail pesanan pelanggan yang terdiri dari produk yang dipesan, jumlah pembayaran dan resi pengiriman jika telah melakukan pembayaran. Gambar 5.20 detail pesanan pelanggan merupakan hasil implementasi dari rancangan pada gambar 4.56. Berikut ini halaman detail pesanan pelanggan.

TOKO FAN'S ACCESSORIES JAMBI

ACCESSORIES

Detail Pesanan Anda

Kode Pesanan : KTPP-0001
 Pelanggan : Sofian
 Tanggal : 08-01-2020
 Pengiriman : Jambi (GRAB ME) (Ongkos Kirim : Rp. 3.000,00 / Kg)
 Total Uang Yang Harus Dibayar : Rp. 173.000,00
 Status : Telah Terkirim
 Resi:



Kategori Produk

- Anting
- Gelang
- Hiasan Rambut
- Kalung

Rekening

BCA
 A.C. : 981 3311 6144
 Fan's Accessories

mandiri
 A.C. : 110 0000 7221 00
 Fan's Accessories

BANK BRI
 A.C. : 0020 01 0644 1812 100
 Fan's Accessories

Pengiriman

JNE EXPRESS
J&T EXPRESS

Produk Yang Dipesan

Gambar	Nama	Berat	Harga	Jumlah	Total Berat	Total Harga
	Jeliah Martha Necklaces Pink	0.3 Kg	Rp. 70.000,00	1	0.3 Kg	Rp. 70.000,00
	Haidee Febria Shell	0.2 Kg	Rp. 100.000,00	1	0.2 Kg	Rp. 100.000,00
TOTAL:					1 Kg	Rp. 170.000,00

Sosial Media

facebook

Follow us on Instagram

Layanan dan Fasilitas

- Kepentingan konsumen adalah tanggung jawab kami
- Memberikan layanan terbaik kepada konsumen
- Memberikan layanan cepat, tepat, dan berkualitas

Hubungi Kami

Alamat: Jln. Agus Salim Kel. Hardsil Jaya, Kec. Johatang, Kota Jambi
Telepon: 0852 6670 1783
Customer: 0852 6670 1783
Admin: 0852 6670 1783
E-mail: fanaccessories@gmail.com

Copyright © 2020 TOKO FAN'S ACCESSORIES JAMBI

Gambar 5.20Halaman Detail Pesanan Pelanggan

5.2 IMPLEMENTASI RANCANGAN STRUKTUR DATA

Implementasi rancangan struktur data digunakan untuk menerapkan perancangan tabel struktur data yang ada di dalam *database* MySQL. Adapun implementasi rancangan tabel pada Toko Fan's Accessories Jambi dapat dijabarkan, antara lain :

1. Tabel Admin

Tabel admin digunakan untuk menyimpan data admin ke *database*. Gambar 5.21 merupakan hasil implementasi dari rancangan tabel admin pada tabel 4.21.



Field	Jenis	Penyortiran	Atribut	Kosong	Default	Ekstra	Aksi
<input type="checkbox"/> idadmin	int(3)			Tidak			[Icons]
<input type="checkbox"/> namaadmin	varchar(30)	latin1_swedish_ci		Tidak			[Icons]
<input type="checkbox"/> password	varchar(20)	latin1_swedish_ci		Tidak			[Icons]
<input type="checkbox"/> alamat	text	latin1_swedish_ci		Tidak			[Icons]
<input type="checkbox"/> telp	varchar(12)	latin1_swedish_ci		Tidak			[Icons]

Gambar 5.21 Tabel Admin

2. Tabel Diskusi

Tabel diskusi digunakan untuk menyimpan data diskusi ke *database*. Gambar 5.22 merupakan hasil implementasi dari rancangan tabel diskusi pada tabel 4.22.



Field	Jenis	Penyortiran	Atribut	Kosong	Default	Ekstra	Aksi
<input type="checkbox"/> iddiskusi	int(3)			Tidak			[Icons]
<input type="checkbox"/> judul	varchar(30)	latin1_swedish_ci		Tidak			[Icons]
<input type="checkbox"/> isi	text	latin1_swedish_ci		Tidak			[Icons]
<input type="checkbox"/> tgldiskusi	date			Tidak			[Icons]
<input type="checkbox"/> pembuat	varchar(30)	latin1_swedish_ci		Tidak			[Icons]

Gambar 5.22 Tabel Diskusi

3. Tabel Balasandiskusi

Tabel balasandiskusi digunakan untuk menyimpan data balasandiskusi ke *database*. Gambar 5.23 merupakan hasil implementasi dari rancangan tabel balasandiskusi pada tabel 4.23.

Field	Jenis	Penyortiran	Atribut	Kosong	Default	Ekstra	Aksi
<input type="checkbox"/> idbalasandiskusi	int(5)			Tidak			[Icons]
<input type="checkbox"/> iddiskusi	int(3)			Tidak			[Icons]
<input type="checkbox"/> nama	varchar(30)	latin1_swedish_ci		Tidak			[Icons]
<input type="checkbox"/> balasan	text	latin1_swedish_ci		Tidak			[Icons]
<input type="checkbox"/> tglbalas	date			Tidak			[Icons]

Gambar 5.23 Tabel Balasandiskusi

4. Tabel Pelanggan

Tabel pelanggan digunakan untuk menyimpan data pelanggan ke *database*.

Gambar 5.24 merupakan hasil implementasi dari rancangan tabel pelanggan pada tabel 4.24.

Field	Jenis	Penyortiran	Atribut	Kosong	Default	Ekstra	Aksi
<input type="checkbox"/> idpelanggan	int(3)			Tidak			[Icons]
<input type="checkbox"/> namapelanggan	varchar(30)	latin1_swedish_ci		Tidak			[Icons]
<input type="checkbox"/> pass	varchar(20)	latin1_swedish_ci		Tidak			[Icons]
<input type="checkbox"/> email	varchar(30)	latin1_swedish_ci		Tidak			[Icons]
<input type="checkbox"/> telp	varchar(12)	latin1_swedish_ci		Tidak			[Icons]
<input type="checkbox"/> alamat	text	latin1_swedish_ci		Tidak			[Icons]

Gambar 5.24 Tabel Pelanggan

5. Tabel Kategori

Tabel kategori digunakan untuk menyimpan data kategori ke *database*.

Gambar 5.25 merupakan hasil implementasi dari rancangan tabel kategori pada tabel 4.25.

Field	Jenis	Penyortiran	Atribut	Kosong	Default	Ekstra	Aksi
<input type="checkbox"/> idkategori	int(3)			Tidak			[Icons]
<input type="checkbox"/> namakategori	varchar(30)	latin1_swedish_ci		Tidak			[Icons]

Gambar 5.25 Tabel Kategori

6. Tabel Produk

Tabel produk digunakan untuk menyimpan data produk ke *database*. Gambar 5.26 merupakan hasil implementasi dari rancangan tabel produk pada tabel 4.26.

Field	Jenis	Penyortiran	Atribut	Kosong	Default	Ekstra	Aksi
<input type="checkbox"/> kdproduk	varchar(8)	latin1_swedish_ci		Tidak			[Icons]
<input type="checkbox"/> idkategori	int(3)			Tidak			[Icons]
<input type="checkbox"/> namaproduk	varchar(30)	latin1_swedish_ci		Tidak			[Icons]
<input type="checkbox"/> keterangan	text	latin1_swedish_ci		Tidak			[Icons]
<input type="checkbox"/> harga	int(8)			Tidak			[Icons]
<input type="checkbox"/> beratkg	float			Tidak			[Icons]
<input type="checkbox"/> stok	int(4)			Tidak			[Icons]
<input type="checkbox"/> foto	text	latin1_swedish_ci		Tidak			[Icons]

Gambar 5.26 Tabel Produk

7. Tabel Pengirim

Tabel pengirim digunakan untuk menyimpan data pengirim ke *database*. Gambar 5.27 merupakan hasil implementasi dari rancangan tabel pengirim pada tabel 4.27.

Field	Jenis	Penyortiran	Atribut	Kosong	Default	Ekstra	Aksi
<input type="checkbox"/> idpengirim	int(3)			Tidak			[Icons]
<input type="checkbox"/> namajasapengirim	varchar(30)	latin1_swedish_ci		Tidak			[Icons]
<input type="checkbox"/> keterangan	text	latin1_swedish_ci		Tidak			[Icons]
<input type="checkbox"/> ongkirkg	int(6)			Tidak			[Icons]

Gambar 5.27 Tabel Pengirim

8. Tabel Pesanan

Tabel pesanan digunakan untuk menyimpan data pesanan ke *database*. Gambar 5.28 merupakan hasil implementasi dari rancangan tabel pesanan pada tabel 4.28.

Field	Jenis	Penyortiran	Atribut	Kosong	Default	Ekstra	Aksi
<input type="checkbox"/> kdpesanan	varchar(8)	latin1_swedish_ci		Tidak			[Icons]
<input type="checkbox"/> idpelanggan	int(3)			Tidak			[Icons]
<input type="checkbox"/> idpengirim	int(3)			Tidak			[Icons]
<input type="checkbox"/> tglpesan	date			Tidak			[Icons]
<input type="checkbox"/> status	varchar(10)	latin1_swedish_ci		Tidak			[Icons]
<input type="checkbox"/> resi	text	latin1_swedish_ci		Tidak			[Icons]

Gambar 5.28 Tabel Pesanan

9. Tabel Transaksipesanan

Tabel transaksipesanan digunakan untuk menyimpan data transaksipesanan ke *database*. Gambar 5.29 merupakan hasil implementasi dari rancangan tabel transaksipesanan pada tabel 4.29.

Field	Jenis	Penyortiran	Atribut	Kosong	Default	Ekstra	Aksi
<input type="checkbox"/> idtransaksipesanan	int(5)			Tidak			[Icons]
<input type="checkbox"/> kdpesanan	varchar(8)	latin1_swedish_ci		Tidak			[Icons]
<input type="checkbox"/> kdproduk	varchar(8)	latin1_swedish_ci		Tidak			[Icons]
<input type="checkbox"/> idpelanggan	int(3)			Tidak			[Icons]
<input type="checkbox"/> jumlah	int(3)			Tidak			[Icons]
<input type="checkbox"/> tanda	varchar(10)	latin1_swedish_ci		Tidak			[Icons]

Gambar 5.29 Tabel Transaksipesanan

10. Tabel Pembayaran

Tabel pembayaran digunakan untuk menyimpan data pembayaran ke *database*. Gambar 5.30 merupakan hasil implementasi dari rancangan tabel pembayaran pada tabel 4.30.

Field	Jenis	Penyortiran	Atribut	Kosong	Default	Ekstra	Aksi
<input type="checkbox"/> idpembayaran	int(5)			Tidak			[Icons]
<input type="checkbox"/> kdpesanan	varchar(8)	latin1_swedish_ci		Tidak			[Icons]
<input type="checkbox"/> idpelanggan	int(3)			Tidak			[Icons]
<input type="checkbox"/> tglkonfirmasi	date			Tidak			[Icons]
<input type="checkbox"/> bank	varchar(20)	latin1_swedish_ci		Tidak			[Icons]
<input type="checkbox"/> atasnama	varchar(30)	latin1_swedish_ci		Tidak			[Icons]
<input type="checkbox"/> norekening	varchar(15)	latin1_swedish_ci		Tidak			[Icons]
<input type="checkbox"/> keterangan	text	latin1_swedish_ci		Tidak			[Icons]
<input type="checkbox"/> slip	text	latin1_swedish_ci		Tidak			[Icons]

Gambar 5.30 Tabel Pembayaran

11. Tabel Ulasan

Tabel ulasan digunakan untuk menyimpan data ulasan ke *database*. Gambar 5.31 merupakan hasil implementasi dari rancangan tabel ulasan pada tabel 4.31.

Field	Jenis	Penyortiran	Atribut	Kosong	Default	Ekstra	Aksi
<input type="checkbox"/> idulasan	int(5)			Tidak			[Icons]
<input type="checkbox"/> kdproduk	varchar(8)	latin1_swedish_ci		Tidak			[Icons]
<input type="checkbox"/> idpelanggan	int(3)			Tidak			[Icons]
<input type="checkbox"/> isi	text	latin1_swedish_ci		Tidak			[Icons]
<input type="checkbox"/> kualitasproduk	varchar(10)	latin1_swedish_ci		Tidak			[Icons]
<input type="checkbox"/> akurasi produk	varchar(10)	latin1_swedish_ci		Tidak			[Icons]
<input type="checkbox"/> tglulasan	date			Tidak			[Icons]

Gambar 5.31 Tabel Ulasan

12. Tabel Pengembalian

Tabel pengembalian digunakan untuk menyimpan data pengembalian ke *database*. Gambar 5.32 merupakan hasil implementasi dari rancangan tabel pengembalian pada tabel 4.32.

	Field	Jenis	Penyortiran	Atribut	Kosong	Default	Ekstra	Aksi
<input type="checkbox"/>	kdpengembalian	varchar(8)	latin1_swedish_ci		Tidak			[Icons]
<input type="checkbox"/>	kdpesanan	varchar(8)	latin1_swedish_ci		Tidak			[Icons]
<input type="checkbox"/>	tglkirim	date			Tidak			[Icons]
<input type="checkbox"/>	alasan	text	latin1_swedish_ci		Tidak			[Icons]
<input type="checkbox"/>	resipengembalian	text	latin1_swedish_ci		Tidak			[Icons]
<input type="checkbox"/>	slippengembalian	text	latin1_swedish_ci		Tidak			[Icons]

Gambar 5.32Tabel Pengembalian

5.3 PENGUJIAN

Pada tahap ini dilakukan pengujian menggunakan metode pengujian *white box* dimana penulis melakukan pengecekan kode-kode program PHP yang ada dan *black box* dimana penulis melakukan pengecekan hasil keluaran dari aplikasi dan apabila hasil keluar tidak sesuai atau terjadi kesalahan maka penulis melakukan perbaikan agar hasil keluar dari aplikasi sesuai dengan hasil yang diharapkan.

5.2.1 Lingkungan Uji Coba

Uji coba dilakukan pada komputer milik penulis, yang telah disebutkan spesifikasinya pada bab sebelumnya. Adapun kebutuhan perangkat keras dan perangkat lunak minimal komputer yang dimiliki agar sistem dapat berjalan secara optimal adalah:

1. Satu unit komputer dengan spesifikasi *Harddisk* 500 GB
2. *Mouse*
3. *Printer Inkjet*

5.2.2 Hasil Pengujian

Hasil pengujian merupakan hasil dari pengujian terhadap aplikasi yang telah dibuat dimana penulis melakukan pengujian terhadap pengujian *login*,

konfirmasi pembayaran, mengelola data admin, mengelola data kategori, mengelola data produk, mengelola data pengirim, mengisi resi pengiriman pendaftaran, mengelola data pemesanan, dan mengisi dan membalas diskusi, untuk mendapatkan hasil keluaran yang diharapkan sama dengan hasil yang didapat.

Tabel 5.1 Tabel Pengujian Login

No.	Deskripsi	Prosedur Pengujian	Masukan	Keluaran yang Diharapkan	Hasil yang didapat	Kesimpulan
1	Pengujian pada <i>login</i>	- Mengakses <i>website</i> - Mengklik menu login	Mengisi data : - Nama anda = "nama pelanggan" - <i>Password</i> = " <i>password</i> pelanggan"	Menuju ke halaman utama	Menuju ke halaman utama	Baik
2	Pengujian pada <i>login</i>	- Mengakses <i>website</i> - Mengklik menu login	Mengisi data : - Nama anda = "tes" - <i>Password</i> = "tes"	Pesan : Nama anda atau <i>password</i> salah	Pesan : Nama anda atau <i>password</i> salah	Baik

Tabel 5.2 Tabel Pengujian Mengelola Data Admin

No.	Deskripsi	Prosedur Pengujian	Masukan	Keluaran yang Diharapkan	Hasil yang didapat	Kesimpulan
1	Pengujian pada menambah data admin	- Mengakses <i>website</i> - Login sebagai admin - Mengklik menu data admin	Mengisi data : - Nama admin - Alamat - Telepon	Pesan : "Anda berhasil menambah data"	Pesan : "Anda berhasil menambah data"	Baik

2	Pengujian pada menambah data admin	<ul style="list-style-type: none"> - Mengakses <i>website</i> - Login sebagai admin - Mengklik menu data admin 	Mengisi data: <ul style="list-style-type: none"> - Nama admin - Alamat - telepon Dan salah satu data belum terisi	Pesan : “Anda belum selesai melengkapi data”	Pesan : “Anda belum selesai melengkapi data”	Baik
3	Pengujian pada mengubah data admin	<ul style="list-style-type: none"> - Mengakses <i>website</i> - Login sebagai admin - Mengklik menu data admin - Mengklik <i>link</i> ubah 	Isi - Data ubahan	Pesan : “Anda berhasil mengubah data”	Pesan : “Anda berhasil mengubah data”	Baik
4	Pengujian pada mengubah data admin	<ul style="list-style-type: none"> - Mengakses <i>website</i> - Login sebagai admin - Mengklik menu data admin - Mengklik <i>link</i> ubah 	Data ubah ada yang belum terisi	Pesan : “Anda belum selesai melengkapi data”	Pesan : “Anda belum selesai melengkapi data”	Baik
5	Pengujian pada menghapus data admin	<ul style="list-style-type: none"> - Mengakses <i>website</i> - Login sebagai admin - Mengklik menu data admin - Mengklik <i>link</i> hapus 		Pesan : “Anda berhasil menghapus data”	Pesan : “Anda berhasil menghapus data”	Baik

Tabel 5.3 Tabel Pengujian Mengelola Data Kategori

No.	Deskripsi	Prosedur Pengujian	Masukan	Keluaran yang Diharapkan	Hasil yang didapat	Kesimpulan
1	Pengujian pada	- Mengakses <i>website</i>	Mengisi data	Pesan : “Anda	Pesan : “Anda	Baik

	menambah data kategori	<ul style="list-style-type: none"> - Login sebagai admin - Mengklik menu data kategori 	nama kaegori	berhasil menambah data”	berhasil menambah data”	
2	Pengujian pada menambah data kategori	<ul style="list-style-type: none"> - Mengakses <i>website</i> - Login sebagai admin - Mengklik menu data kategori 	Nama kategori belum terisi	Pesan : “Anda belum selesai melengkapi data”	Pesan : “Anda belum selesai melengkapi data”	Baik
3	Pengujian pada menghapus data kategori	<ul style="list-style-type: none"> - Mengakses <i>website</i> - Login sebagai admin - Mengklik menu data kategori - Mengklik <i>link</i> hapus 		Pesan : “Anda berhasil menghapus data”	Pesan : “Anda berhasil menghapus data”	Baik

Tabel 5.4 Tabel Pengujian Mengelola Data Produk

No.	Deskripsi	Prosedur Pengujian	Masukan	Keluaran yang Diharapkan	Hasil yang didapat	Kesimpulan
1	Pengujian pada menambah data produk	<ul style="list-style-type: none"> - Mengakses <i>website</i> - Login sebagai admin - Mengklik menu data produk 	Mengisi data : <ul style="list-style-type: none"> - Kategori - Nama produk - Keterangan - Harga - Berat (kg) - Stok awal - Foto 	Pesan : “Anda berhasil menambah data”	Pesan : “Anda berhasil menambah data”	Baik

2	Pengujian pada menambah data produk	<ul style="list-style-type: none"> - Mengakses <i>website</i> - Login sebagai admin - Mengklik menu data produk 	<p>Mengisi data :</p> <ul style="list-style-type: none"> - Kategori - Nama produk - Keterangan - Harga - Berat (kg) - Stok awal - Foto <p>Dan salah satu data belum terisi</p>	Pesan : “Anda belum selesai melengkapi data”	Pesan : “Anda belum selesai melengkapi data”	Baik
3	Pengujian pada mengubah data produk	<ul style="list-style-type: none"> - Mengakses <i>website</i> - Login sebagai admin - Mengklik menu data produk - Mengklik <i>link</i> ubah 	Isi - Data ubahan	Pesan : “Anda berhasil mengubah data”	Pesan : “Anda berhasil mengubah data”	Baik
4	Pengujian pada mengubah data produk	<ul style="list-style-type: none"> - Mengakses <i>website</i> - Login sebagai admin - Mengklik menu data produk - Mengklik <i>link</i> ubah 	Data ubah ada yang belum terisi	Pesan : “Anda belum selesai melengkapi data”	Pesan : “Anda belum selesai melengkapi data”	Baik
5	Pengujian pada menghapus data produk	<ul style="list-style-type: none"> - Mengakses <i>website</i> - Login sebagai admin - Mengklik menu data produk - Mengklik 		Pesan : “Anda berhasil menghapus data”	Pesan : “Anda berhasil menghapus data”	Baik

		<i>link</i> hapus				
--	--	-------------------	--	--	--	--

Tabel 5.5 Tabel Pengujian Mengelola Data Pengirim

No.	Deskripsi	Prosedur Pengujian	Masukan	Keluaran yang Diharapkan	Hasil yang didapat	Kesimpulan
1	Pengujian pada menambah data pengirim	<ul style="list-style-type: none"> - Mengakses <i>website</i> - Login sebagai admin - Mengklik menu data pengirim 	Mengisi data : <ul style="list-style-type: none"> - Nama jasa pengirim - Keterangan - Ongkos kirim (kg) 	Pesan : "Anda berhasil menambah data"	Pesan : "Anda berhasil menambah data"	Baik
2	Pengujian pada menambah data pengirim	<ul style="list-style-type: none"> - Mengakses <i>website</i> - Login sebagai admin - Mengklik menu data pengirim 	Mengisi data : <ul style="list-style-type: none"> - Nama jasa pengirim - Keterangan - Ongkos kirim (kg) Dan salah satu data belum terisi	Pesan : "Anda belum selesai melengkapi data"	Pesan : "Anda belum selesai melengkapi data"	Baik
3	Pengujian pada mengubah data pengirim	<ul style="list-style-type: none"> - Mengakses <i>website</i> - Login sebagai admin - Mengklik menu data pengirim - Mengklik <i>link</i> ubah 	Isi <ul style="list-style-type: none"> - Data ubahan 	Pesan : "Anda berhasil mengubah data"	Pesan : "Anda berhasil mengubah data"	Baik
4	Pengujian	- Mengakses	Data ubah	Pesan :	Pesan :	Baik

	pada mengubah data pengirim	<i>website</i> - Login sebagai admin - Mengklik menu data pengirim - Mengklik <i>link</i> ubah	ada yang belum terisi	“Anda belum selesai melengkapi data”	“Anda belum selesai melengkapi data”	
5	Pengujian pada menghapus data pengirim	- Mengakses <i>website</i> - Login sebagai admin - Mengklik menu data pengirim - Mengklik <i>link</i> hapus		Pesan : “Anda berhasil menghapus data”	Pesan : “Anda berhasil menghapus data”	Baik

Tabel 5.6 Tabel Pengujian Mengisi Resi Pengiriman

No.	Deskripsi	Prosedur Pengujian	Masukan	Keluaran yang Diharapkan	Hasil yang didapat	Kesimpulan
1	Pengujian pada mengisi resi pengiriman	- Mengakses <i>website</i> - Login sebagai admin - Mengklik menu tabel pemesanan - Mengklik <i>link</i> detail	Mengisi data resi	Pesan : “Anda berhasil mengisi resi pengiriman”	Pesan : “Anda berhasil mengisi resi pengiriman”	Baik
2	Pengujian pada mengisi resi pengiriman	- Mengakses <i>website</i> - Login sebagai admin - Mengklik menu tabel pemesanan - Mengklik <i>link</i> detail	Data resi belum terisi	Pesan : “Anda belum selesai melengkapi data”	Pesan : “Anda belum selesai melengkapi data”	Baik

Tabel 5.7 Tabel Pengujian Pendaftaran

No.	Deskripsi	Prosedur Pengujian	Masukan	Keluaran yang Diharapkan	Hasil yang didapat	Kesimpulan
1	Pengujian pada pendaftaran	- Mengakses <i>website</i> - Mengklik menu register	Mengisi data : - Nama anda - <i>Password</i> - Email - Telepon / HP - Alamat lengkap	Pesan : “Anda berhasil melakukan pendaftaran”	Pesan : “Anda berhasil melakukan pendaftaran”	Baik
2	Pengujian pada pendaftaran	- Mengakses <i>website</i> - Mengklik menu register	Mengisi data : - Nama anda - <i>Password</i> - Email - Telepon / HP - Alamat lengkap Dan salah satu data belum terisi	Pesan : “Anda belum selesai melengkapi data”	Pesan : “Anda belum selesai melengkapi data”	Handal

Tabel 5.8 Tabel Pengujian Mengelola Data Pemesanan

No.	Deskripsi	Prosedur Pengujian	Masukan	Keluaran yang Diharapkan	Hasil yang didapat	Kesimpulan
1	Pengujian pada menambah data pemesanan	- Mengakses <i>website</i> - Mengklik menu produk - Mengklik tombol pesan	Mengisi data jumlah	Pesan : “Anda berhasil menambah data”	Pesan : “Anda berhasil menambah data”	Baik

		produk				
2	Pengujian pada menambah data pemesanan	- Mengakses <i>website</i> - Mengklik menu produk - Mengklik tombol pesan produk	Data jumlah belum terisi	Pesan : “Anda belum selesai melengkapi data”	Pesan : “Anda belum selesai melengkapi data”	Baik
3	Pengujian pada mengubah data pemesanan	- Mengakses <i>website</i> - Mengklik menu keranjang belanja - Mengklik <i>link</i> ubah	Isi - Data ubahan	Pesan : “Anda berhasil mengubah data”	Pesan : “Anda berhasil mengubah data”	Baik
4	Pengujian pada mengubah data pemesanan	- Mengakses <i>website</i> - Mengklik menu keranjang belanja - Mengklik <i>link</i> ubah	Data ubah ada yang belum terisi	Pesan : “Anda belum selesai melengkapi data”	Pesan : “Anda belum selesai melengkapi data”	Baik
5	Pengujian pada menghapus data pemesanan	- Mengakses <i>website</i> - Mengklik menu keranjang belanja - Mengklik <i>link</i> batal		Pesan : “Anda berhasil menghapus data”	Pesan : “Anda berhasil menghapus data”	Baik

Tabel 5.9 Tabel Pengujian Mengisi dan Membalas Diskusi

No.	Deskripsi	Prosedur Pengujian	Masukan	Keluaran yang Diharapkan	Hasil yang didapat	Kesimpulan
1	Pengujian pada mengisi diskusi	- Mengakses <i>website</i> - Mengklik menu diskusi	Mengisi data : - Nama anda - Judul - Isi	Pesan : “Anda berhasil mengisi data”	Pesan : “Anda berhasil mengisi data”	Baik

2	Pengujian pada mengisi diskusi	<ul style="list-style-type: none"> - Mengakses <i>website</i> - Mengklik menu diskusi 	Mengisi data : <ul style="list-style-type: none"> - Nama anda - Judul - Isi Dan salah satu data belum terisi	Pesan : “Anda belum selesai melengkapi data”	Pesan : “Anda belum selesai melengkapi data”	Baik
3	Pengujian pada membalas diskusi	<ul style="list-style-type: none"> - Mengakses <i>website</i> - Mengklik menu diskusi - Mengklik <i>link</i> melihat tabel diskusi - Mengklik <i>link</i> baca diskusi 	Mengisi data : <ul style="list-style-type: none"> - Nama anda - Balas 	Pesan : “Anda berhasil mengubah data”	Pesan : “Anda berhasil mengubah data”	Baik
4	Pengujian pada membalas diskusi	<ul style="list-style-type: none"> - Mengakses <i>website</i> - Mengklik menu diskusi - Mengklik <i>link</i> - melihat tabel diskusi - Mengklik <i>link</i> baca diskusi 	Mengisi data : <ul style="list-style-type: none"> - Nama anda - Balas Dan salah satu data belum terisi	Pesan : “Anda belum selesai melengkapi data”	Pesan : “Anda belum selesai melengkapi data”	Baik

Tabel 5.10 Tabel Pengujian Konfirmasi Pembayaran

No.	Deskripsi	Prosedur Pengujian	Masukan	Keluaran yang Diharapkan	Hasil yang didapat	Kesimpulan
1	Pengujian pada konfirmasi pembayaran	<ul style="list-style-type: none"> - Mengakses <i>website</i> - Login sebagai pelanggan - Mengklik 	Mengisi data : <ul style="list-style-type: none"> - Bank - Atas nama - Nomor rekening 	Pesan : “Anda berhasil konfirmasi pembayaran”	Pesan : “Anda berhasil konfirmasi pembayaran”	Baik

		<i>link</i> konfirmasi	- Keterangan - Slip pembayaran			
2	Pengujian pada konfirmasi pembayaran	- Mengakses <i>website</i> - Login sebagai pelanggan - Mengklik <i>link</i> konfirmasi	Mengisi data : - Bank - Atas nama - Nomor rekening - Keterangan - Slip pembayaran Dan salah satu data belum terisi	Pesan : “Anda belum selesai melengkapi data”	Pesan : “Anda belum selesai melengkapi data”	Baik

5.4 ANALISIS HASIL YANG DICAPAI OLEH SISTEM

Analisis hasil yang dicapai oleh sistem *e-commerce* pada Toko Fan's Accessories Jambi yang telah dibangun, sebagai berikut :

1. Sistem memberikan kemudahan pelanggan dalam membeli produk karena pelanggan tinggal memesan, mengkonfirmasi pembayaran dan menentukan jasa pengiriman produk melalui *website* secara *online* tanpa harus datang ke tempat secara langsung.
2. Sistem juga memberikan kemudahan bagi Toko Fan's Accessories Jambi dalam menawarkan produk secara detail sehingga informasi yang diberikan menjadi lengkap dan dapat diperbahuri secara langsung melalui admin.

Adapun kelebihan dari sistem baru ini adalah sebagai berikut :

1. Sistem dapat melakukan pengolahan data yang berhubungan dengan penjualan *online* seperti data produk, data pelanggan, data pemesanan dan penjualan,

data pengiriman barang dan data pembayaran dengan cara dapat ditambah, diubah, dan dihapus secara terkomputerisasi sesuai dengan kebutuhannya.

2. Sistem dapat memberikan informasi yang jelas mengenai produk yang ditawarkan serta cara pemesanan yang dilakukan dalam *website*.
3. Sistem juga dapat memberikan kenyamanan bagi pelanggan dalam memesan produk, mengatur atau memilih pengiriman barang, dan mengkonfirmasi pembayaran.

Dan kekurangan dari sistem baru ini adalah sebagai berikut :

1. Belum adanya sistem yang dapat mengatur diskon produk untuk event ataupun acara pada toko.
2. Belum terdapatnya sistem yang dapat mencetak laporan-laporan dalam bentuk grafik.