

## BAB V

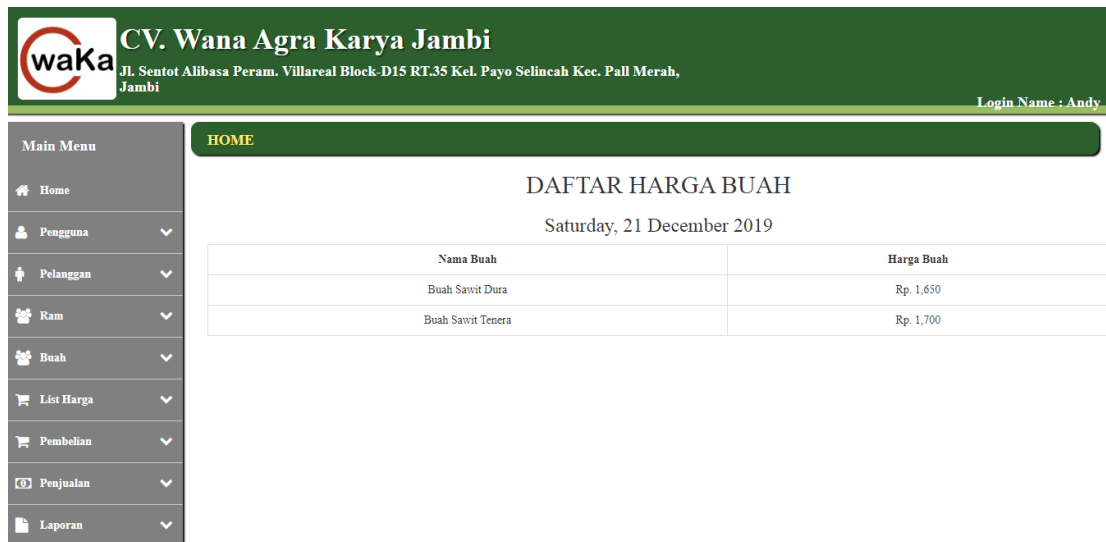
### IMPLEMENTASI DAN PENGUJIAN

#### 5.1 IMPLEMENTASI PROGRAM

Pada bab ini akan dijabarkan hasil implementasi perangkat lunak yang telah dihasilkan dari penelitian. Adapun hasil implementasi adalah sebagai berikut :

##### 1. Halaman *Home*

Halaman *home* ini adalah halaman utama yang ditampilkan sistem setelah pengguna sistem berhasil melakukan login. Gambar 5.1 merupakan hasil implementasi dari rancangan pada gambar 4.26.



The screenshot shows the home page of the CV. Wana Agra Karya Jambi system. The header includes the company logo and name, along with the address: Jl. Sentot Alibasa Peram, Villareal Block-D15 RT.35 Kel. Payo Selincih Kec. Pall Merah, Jambi. The login name is Andy. The main menu on the left includes Home, Pengguna, Pelanggan, Ram, Buah, List Harga, Pembelian, Penjualan, and Laporan. The main content area displays the title 'DAFTAR HARGA BUAH' and the date 'Saturday, 21 December 2019'. A table lists the fruit prices:

Nama Buah	Harga Buah
Buah Sawit Dura	Rp. 1,650
Buah Sawit Tenera	Rp. 1,700

**Gambar 5.1 *Home***

## 2. Halaman Tabel Pengguna

Halaman table pengguna adalah halaman untuk menampilkan data-data pengguna yang sudah diinput sebelumnya. Gambar 5.2 merupakan hasil implementasi dari rancangan pada gambar 4.27.

No.	Nama Pengguna	Username	Password	Jabatan	Action
1	Windy	admin	admin	Admin	<a href="#">Ubah</a> <a href="#">Hapus</a>
2	Windy	owner	owner	Owner	<a href="#">Ubah</a> <a href="#">Hapus</a>

**Gambar 5.2 Tabel Pengguna**

## 3. Halaman Tabel Pelanggan

Halaman table pelanggan adalah halaman untuk menampilkan data-data pelanggan yang sudah diinput sebelumnya. Gambar 5.3 merupakan hasil implementasi dari rancangan pada gambar 4.28.

No.	Nama Pelanggan	Telp	Alamat	Action
1	PT. SUA	0741 15678	Penerokaan Jambi	<a href="#">Ubah</a> <a href="#">Hapus</a>
2	PT. ASL	0741 76665	Jln. Bahar Jambi	<a href="#">Ubah</a> <a href="#">Hapus</a>
3	PT. EWF	0741 33333	W.R. Suprman No 75 Kecamatan Pasar Jambi 36113	<a href="#">Ubah</a> <a href="#">Hapus</a>

**Gambar 5.3 Tabel Pelanggan**

#### 4. Halaman Tabel Ram

Halaman table ram adalah halaman untuk menampilkan data-data ram yang sudah diinput sebelumnya. Gambar 5.4 merupakan hasil implementasi dari rancangan pada gambar 4.29.

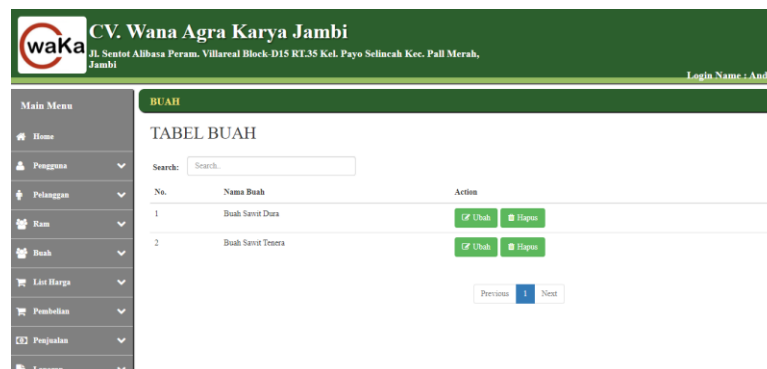


No.	Nama RAM	Telp	Alamat	Action
1	Kitang	0823 3443 467	Mtara Belan Jambi	<a href="#">Ubah</a> <a href="#">Hapus</a>
2	Batang	0853 5741 033	Jln. Lintas Palembang, Batang	<a href="#">Ubah</a> <a href="#">Hapus</a>
3	Kitang	0823 8670 002	Kitang, Riau	<a href="#">Ubah</a> <a href="#">Hapus</a>
4	Paah	0822 4578 787	Jln. Lintas Palembang, Paah	<a href="#">Ubah</a> <a href="#">Hapus</a>
5	Pasarikan	0858 3960 033	Simp. Tempino Jambi	<a href="#">Ubah</a> <a href="#">Hapus</a>
6	Senarar	0823 6684 510	Jln. Lintas Palembang Senarar	<a href="#">Ubah</a> <a href="#">Hapus</a>

**Gambar 5.4 Tabel Ram**

#### 5. Halaman Tabel Buah

Halaman table buah adalah halaman untuk menampilkan data-data buah yang sudah diinput sebelumnya. Gambar 5.5 merupakan hasil implementasi dari rancangan pada gambar 4.30.



No.	Nama Buah	Action
1	Buah Savi Dura	<a href="#">Ubah</a> <a href="#">Hapus</a>
2	Buah Savi Tenara	<a href="#">Ubah</a> <a href="#">Hapus</a>

Previous 1 Next

**Gambar 5.5 Tabel Buah**

## 6. Halaman Tabel List Harga

Halaman table list harga adalah halaman untuk menampilkan data-data list harga yang sudah diinput sebelumnya. Gambar 5.6 merupakan hasil implementasi dari rancangan pada gambar 4.31.



No.	Tanggal	Nama Buah	Harga Beli	Harga Jual	Action
1	2019-12-01	Buah Samit Dura	Rp. 1.550.00	Rp. 1.600.00	<a href="#">Ubah</a>
2	2019-12-01	Buah Samit Tenora	Rp. 1.700.00	Rp. 1.750.00	<a href="#">Ubah</a>
3	2019-12-02	Buah Samit Dura	Rp. 1.550.00	Rp. 1.600.00	<a href="#">Ubah</a>
4	2019-12-02	Buah Samit Tenora	Rp. 1.675.00	Rp. 1.700.00	<a href="#">Ubah</a>
5	2019-12-03	Buah Samit Dura	Rp. 1.550.00	Rp. 1.600.00	<a href="#">Ubah</a>
6	2019-12-03	Buah Samit Tenora	Rp. 1.700.00	Rp. 1.725.00	<a href="#">Ubah</a>

**Gambar 5.6 Tabel List Harga**

## 7. Halaman Tabel Pembelian

Halaman pembelian adalah halaman untuk menampilkan data-data pembelian yang sudah diinput sebelumnya. Gambar 5.7 merupakan hasil implementasi dari rancangan pada gambar 4.32.



No.	Kode Pembelian	Tanggal Pembelian	Nama RAM	Action
1	PMB-19-12-0004	2019-12-01	Kintang Kerampal	<a href="#">Detail</a> <a href="#">Hapus</a>
2	PMB-19-12-0003	2019-12-01	Kintang	<a href="#">Detail</a> <a href="#">Hapus</a>
3	PMB-19-12-0002	2019-12-01	Kilangan	<a href="#">Detail</a> <a href="#">Hapus</a>
4	PMB-19-12-0005	2019-12-01	Paah	<a href="#">Detail</a> <a href="#">Hapus</a>
5	PMB-19-12-0001	2019-12-01	Setang	<a href="#">Detail</a> <a href="#">Hapus</a>
6	PMB-19-12-0006	2019-12-01	Premerikan	<a href="#">Detail</a> <a href="#">Hapus</a>
7	PMB-19-12-0007	2019-12-01	Sri Gunung	<a href="#">Detail</a> <a href="#">Hapus</a>

**Gambar 5.7 Tabel Pembelian**

## 8. Halaman Tabel Penjualan

Halaman table penjualan adalah halaman untuk menampilkan data-data penjualan yang sudah diinput sebelumnya. Gambar 5.8 merupakan hasil implementasi dari rancangan pada gambar 4.33.



No.	Kode Penjualan	Tanggal Penjualan	Nama Pelanggan	Action
1	PMJ19120002	2019-12-01	PT. SUA	<a href="#">Detail</a> <a href="#">Hapus</a>
2	PMJ19120001	2019-12-01	PT. ENW	<a href="#">Detail</a> <a href="#">Hapus</a>
3	PMJ19120003	2019-12-02	PT. ENW	<a href="#">Detail</a> <a href="#">Hapus</a>
4	PMJ19120004	2019-12-02	PT. ASL	<a href="#">Detail</a> <a href="#">Hapus</a>
5	PMJ19120005	2019-12-03	PT. ENW	<a href="#">Detail</a> <a href="#">Hapus</a>
6	PMJ19120006	2019-12-03	PT. ASL	<a href="#">Detail</a> <a href="#">Hapus</a>
7	PMJ19120007	2019-12-03	PT. SUA	<a href="#">Detail</a> <a href="#">Hapus</a>

**Gambar 5.8 Tabel Penjualan**

## 9. Halaman Laporan Pembelian Per Ram

Halaman laporan pembelian per ram ini adalah halaman untuk menampilkan data-data laporan pembelian per ram yang sedang berlangsung. Gambar 5.9 merupakan hasil implementasi dari rancangan pada gambar 4.34.



No	Tanggal Pembelian	Nama Buah	Harga Buah	Tonase	Total
1	2019-12-01	Buah Sawit Tenera	Rp. 1.700	3415	Rp. 5.805.500
2	2019-12-01	Buah Sawit Dura	Rp. 1.550	25282	Rp. 39.187.100
3	2019-12-02	Buah Sawit Dura	Rp. 1.550	41478	Rp. 64.290.900
4	2019-12-03	Buah Sawit Dura	Rp. 1.550	58004	Rp. 89.906.200
5	2019-12-03	Buah Sawit Tenera	Rp. 1.700	11456	Rp. 19.475.200
6	2019-12-04	Buah Sawit Dura	Rp. 1.550	8699	Rp. 13.483.450
7	2019-12-05	Buah Sawit Dura	Rp. 1.550	10149	Rp. 15.730.950
8	2019-12-06	Buah Sawit Dura	Rp. 1.625	8018	Rp. 13.029.250
9	2019-12-07	Buah Sawit Dura	Rp. 1.650	42195	Rp. 69.621.750
10	2019-12-07	Buah Sawit Tenera	Rp. 1.725	14556	Rp. 25.109.100

**Gambar 5.9 Laporan Pembelian Per Ram**

## 10. Halaman Laporan Penjualan Per Customer

Halaman laporan penjualan per ram ini adalah halaman untuk menampilkan data-data laporan penjualan per customer yang sedang berlangsung. Gambar 5.10 merupakan hasil implementasi dari rancangan pada gambar 4.35.

No	Tanggal Penjualan	Nama Buah	Harga Buah	Tonase	Total
1	2019-12-01	Buah Sawit Dura	Rp. 1.600	78710	Rp. 125,936,000
2	2019-12-03	Buah Sawit Dura	Rp. 1.600	104596	Rp. 167,289,600
3	2019-12-06	Buah Sawit Dura	Rp. 1.675	81086	Rp. 135,819,050
4	2019-12-08	Buah Sawit Dura	Rp. 1.675	12778	Rp. 21,403,150
5	2019-12-09	Buah Sawit Dura	Rp. 1.675	122244	Rp. 204,758,700
6	2019-12-13	Buah Sawit Dura	Rp. 1.725	137622	Rp. 237,397,950
Total Semua			Rp. 892,604,450		

**Gambar 5.10 Laporan Penjualan Per Customer**

## 11. Halaman Laporan Pembelian

Halaman laporan pembelian ini adalah halaman utama untuk menampilkan data-data pembelian perhari ataupun perbulan. Gambar 5.11 merupakan hasil implementasi dari rancangan pada gambar 4.36.

Laporan Pembelian  
 Periode : 2019-12-01 S/D 2019-12-31

No	Tanggal Pembelian	Nama Buah	Harga Buah	Tonase	Total
1	2019-12-01	Buah Sawit Dura	Rp. 1,550	7888	Rp. 12,226,400
2	2019-12-01	Buah Sawit Tenera	Rp. 1,700	811	Rp. 1,378,700
3	2019-12-01	Buah Sawit Dura	Rp. 1,550	5844	Rp. 9,058,200
4	2019-12-01	Buah Sawit Dura	Rp. 1,550	34391	Rp. 53,306,050
5	2019-12-01	Buah Sawit Tenera	Rp. 1,700	3415	Rp. 5,805,500
6	2019-12-01	Buah Sawit Dura	Rp. 1,550	25282	Rp. 39,187,100
7	2019-12-01	Buah Sawit Tenera	Rp. 1,700	7651	Rp. 13,006,700
8	2019-12-01	Buah Sawit Dura	Rp. 1,550	1843	Rp. 2,856,650
9	2019-12-01	Buah Sawit Dura	Rp. 1,550	9985	Rp. 15,476,750
10	2019-12-01	Buah Sawit Tenera	Rp. 1,700	4331	Rp. 7,362,700

**Gambar 5.11 Laporan Pembelian**

## 12. Halaman Laporan Penjualan

Halaman laporan penjualan ini adalah halaman yang berisikan informasi mengenai data penjualan perhari ataupun perbulan. Gambar 5.12 merupakan hasil implementasi dari rancangan pada gambar 4.37.

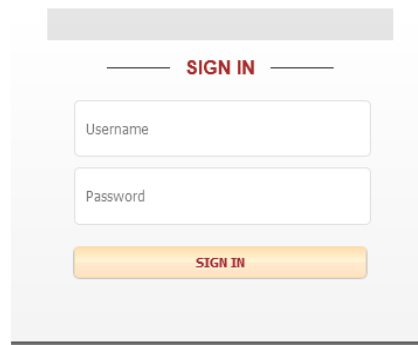
Laporan Penjualan  
 Periode : 2019-12-01 S/D 2019-12-31

No	Tanggal Penjualan	Nama Buah	Harga Buah	Tonase	Total
1	2019-12-01	Buah Sawit Tenera	Rp. 1,750	26552	Rp. 46,466,000
2	2019-12-01	Buah Sawit Dura	Rp. 1,600	78710	Rp. 125,936,000
3	2019-12-01	Buah Sawit Dura	Rp. 1,600	147591	Rp. 236,145,600
4	2019-12-02	Buah Sawit Dura	Rp. 1,600	344219	Rp. 550,750,400
5	2019-12-02	Buah Sawit Tenera	Rp. 1,700	14496	Rp. 24,643,200
6	2019-12-02	Buah Sawit Dura	Rp. 1,600	33415	Rp. 53,464,000
7	2019-12-03	Buah Sawit Dura	Rp. 1,600	243621	Rp. 389,793,600
8	2019-12-03	Buah Sawit Tenera	Rp. 1,725	48224	Rp. 83,186,400
9	2019-12-03	Buah Sawit Dura	Rp. 1,600	44452	Rp. 71,123,200
10	2019-12-03	Buah Sawit Dura	Rp. 1,600	104556	Rp. 167,289,600

**Gambar 5.12 Laporan Penjualan**

### 13. Halaman *Login*

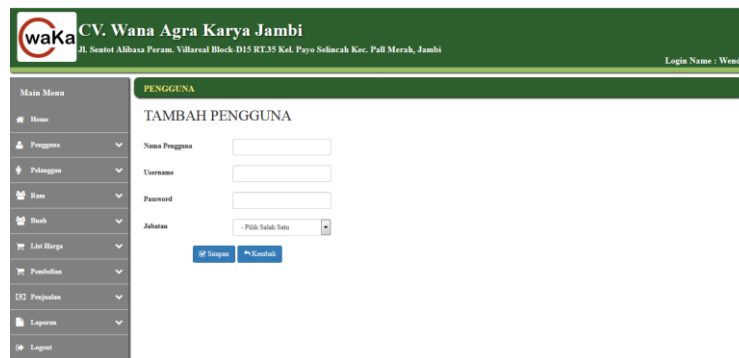
Halaman *login* adalah halaman yang digunakan oleh pengguna sistem untuk masuk ke halaman *home*. Gambar 5.13 merupakan hasil implementasi dari rancangan pada gambar 4.38.

The image shows a login form with a light gray background. At the top, there is a dark gray bar with the text "SIGN IN" in white. Below this, there are two white input fields: the first is labeled "Username" and the second is labeled "Password". At the bottom of the form, there is a yellow button with the text "SIGN IN" in black.

**Gambar 5.13 Form Login**

### 14. Halaman Tambah Pengguna

Halaman tambah pengguna ini adalah halaman utama bagi pengguna dalam melakukan pencatatan data pengguna baru kedalam sistem. Gambar 5.14 merupakan hasil implementasi dari rancangan pada gambar 4.39.

The image shows a web application interface. At the top, there is a green header with the logo "waka" and the text "CV. Wana Agra Karya Jambi". Below the header, there is a sidebar menu on the left with items like "Home", "Pengguna", "Produk", "Rinc", "Revisi", "List Harga", "Penjualan", "Logos", and "Logout". The main content area is titled "PENGGUNA" and "TAMBAH PENGGUNA". It contains a form with fields for "Nama Pengguna", "Username", "Password", and "Jabatan". There are also two buttons at the bottom: "Tambah" and "Kembali".

**Gambar 5.14 Tambah Pengguna**



## 15. Halaman Tambah Pelanggan

Halaman tambah pelanggan ini adalah halaman utama bagi pengguna dalam melakukan pencatatan data pelanggan baru kedalam sistem. Gambar 5.15 merupakan hasil implementasi dari rancangan pada gambar 4.40.

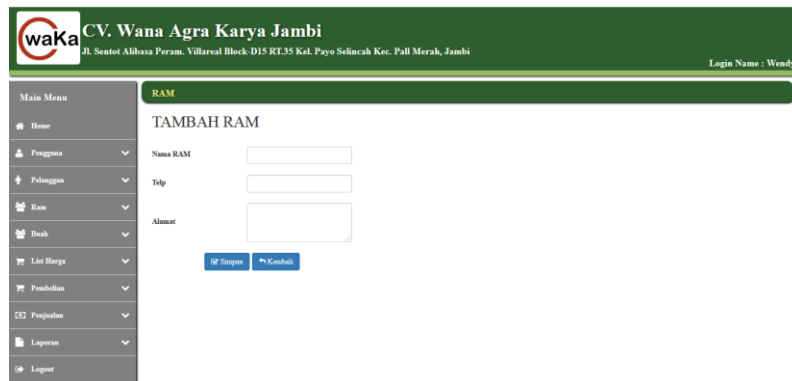


The screenshot shows a web application interface for 'CV. Wana Agra Karya Jambi'. The header includes the company logo and name, along with the address 'Jl. Seaton Albaza Peram, Villareal Block-D15 RT.35 Kel. Payo Selincak Kec. Pall Merah, Jambi' and the user's login name 'Wendy'. A sidebar menu on the left lists various system functions. The main content area is titled 'PELANGGAN' and contains a form for adding a new customer. The form has three input fields: 'Nama Pelanggan', 'Telp', and 'Alamat'. Below the form are two buttons: 'Simpan' (Save) and 'Kembali' (Back).

**Gambar 5.15 Tambah Pelanggan**

## 16. Halaman Tambah Ram

Halaman tambah ram ini adalah halaman utama bagi pengguna dalam melakukan pencatatan data ram baru kedalam sistem. Gambar 5.16 merupakan hasil implementasi dari rancangan pada gambar 4.41.

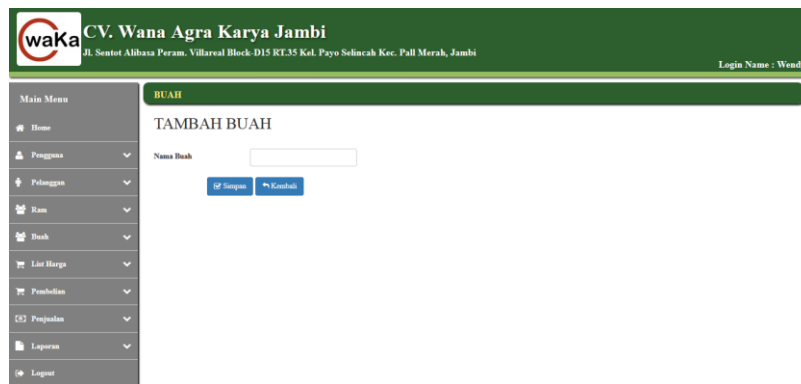


The screenshot shows a web application interface for 'CV. Wana Agra Karya Jambi'. The header includes the company logo and name, along with the address 'Jl. Seaton Albaza Peram, Villareal Block-D15 RT.35 Kel. Payo Selincak Kec. Pall Merah, Jambi' and the user's login name 'Wendy'. A sidebar menu on the left lists various system functions. The main content area is titled 'RAM' and contains a form for adding a new ram. The form has three input fields: 'Nama RAM', 'Telp', and 'Alamat'. Below the form are two buttons: 'Simpan' (Save) and 'Kembali' (Back).

**Gambar 5.16 Tambah Ram**

## 17. Halaman Tambah Buah

Halaman tambah buah ini adalah halaman utama bagi pengguna dalam melakukan pencatatan data buah baru kedalam sistem. Gambar 5.17 merupakan hasil implementasi dari rancangan pada gambar 4.42.



The screenshot shows the 'Tambah Buah' page. At the top, there is a green header with the 'waka' logo and the text 'CV. Wana Agra Karya Jambi'. Below the header, there is a sidebar menu with options like 'Home', 'Pengguna', 'Peringatan', 'Kam', 'Dash', 'List Harga', 'Penjualan', 'Laporan', and 'Logout'. The main content area is titled 'BUAH' and 'TAMBAH BUAH'. It contains a form with a 'Nama Buah' input field and two buttons: 'Simpan' (Save) and 'Kembali' (Back).

**Gambar 5.17 Tambah Buah**

## 18. Halaman Tambah List Harga

Halaman tambah list harga ini adalah halaman utama bagi pengguna dalam melakukan pencatatan data list harga baru kedalam sistem. Gambar 5.18 merupakan hasil implementasi dari rancangan pada gambar 4.43.

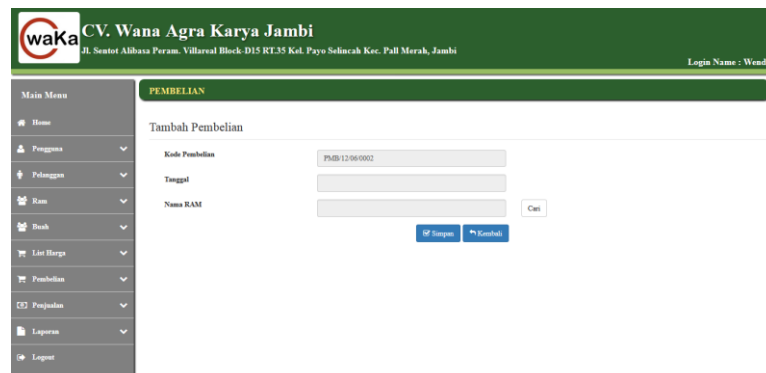


The screenshot shows the 'Tambah List Harga' page. At the top, there is a green header with the 'waka' logo and the text 'CV. Wana Agra Karya Jambi'. Below the header, there is a sidebar menu with options like 'Home', 'Pengguna', 'Peringatan', 'Kam', 'Dash', 'List Harga', 'Penjualan', 'Laporan', and 'Logout'. The main content area is titled 'LIST HARGA' and 'TAMBAH HARGA'. It contains a form with a 'Nama Buah' dropdown menu, 'Harga Beli' and 'Harga Jual' input fields, and two buttons: 'Simpan' (Save) and 'Kembali' (Back).

**Gambar 5.18 Tambah List Harga**

## 19. Halaman Tambah Pembelian

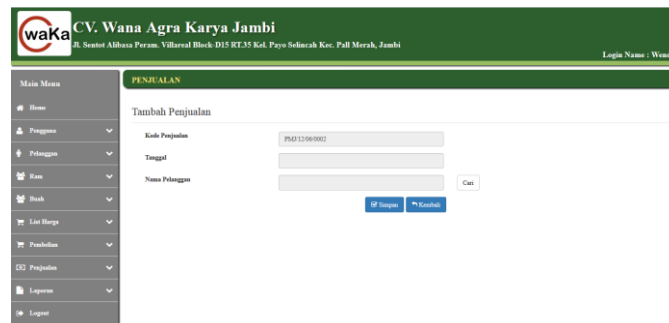
Halaman tambah pembelian ini adalah halaman utama bagi pengguna dalam melakukan pencatatan data pembelian baru kedalam sistem. Gambar 5.19 merupakan hasil implementasi dari rancangan pada gambar 4.44.



**Gambar 5.19 Tambah Pembelian**

## 20. Halaman Tambah Penjualan

Halaman tambah penjualan ini adalah halaman utama bagi pengguna dalam melakukan pencatatan data penjualan baru kedalam sistem. Gambar 5.20 merupakan hasil implementasi dari rancangan pada gambar 4.45.



**Gambar 5.20 Tambah Penjualan**

### 5.3 PENGUJIAN

Untuk mengetahui keberhasilan dari implementasi sistem yang telah dilakukan, maka penulis melakukan tahap pengujian terhadap sistem secara fungsional. Adapun beberapa tahap pengujian yang telah dilakukan adalah sebagai berikut :

**Tabel 5.1 Pengujian**

No.	Deskripsi	Prosedur Pengujian	Masukan	Keluaran yang Diharapkan	Hasil yang didapat	Kesimpulan
1	Pengujian pada login	Buka halaman login	Isi username = "owner" dan password = "owner"	Menuju ke halaman home	Menuju ke halaman home	Handal
2	Pengujian pada login	Buka halaman login	Isi username = "adni" dan password = "adni"	Message: "Username atau password anda salah"	Message: "Username atau password anda salah"	Handal
3	Pengujian pada tambah pengguna	- buka halaman login - login owner - klik <i>user</i> - klik tambah pengguna	Isi - Nama Pengguna - Username - Password - Jabatan	Message "Berhasil Menambah Pengguna"	Message "Berhasil Menambah Pengguna"	Handal
4	Pengujian pada tambah pengguna	- buka halaman login - login owner - klik user - klik tambah pengguna	Isi - Nama Pengguna - Username - Password - Jabatan Jika salah satu tidak diisi	Message "Gagal Menambah Pengguna"	Message "Gagal Menambah Pengguna"	Handal
5	Pengujian pada tambah pelanggan	- buka halaman login - login owner - klik pelanggan - klik tambah pelanggan	Isi - Nama Pelanggan - Telp - Alamat	Message "Berhasil Menambah Pelanggan"	Message "Berhasil Menambah Pelanggan"	Handal
6	Pengujian pada tambah pelanggan	- buka halaman login - login owner - klik pelanggan	Isi - Nama Pelanggan - Telp - Alamat	Message "Gagal Menambah Pelanggan"	Message "Gagal Menambah Pelanggan"	Handal

		- klik tambah pelanggan	Jika salah satu tidak diisi			
7	Pengujian pada tambah ram	- buka halaman login - login owner - klik ram - klik tambah ram	Isi - Nama Ram - Telp - Alamat	Message “Berhasil Menambah Supplier”	Message “Berhasil Menambah Supplier”	Handal
8	Pengujian pada tambah ram	- buka halaman login - login owner - klik ram - klik tambah ram	Isi - Nama Ram - Telp - Alamat Jika salah satu tidak diisi	Message “Gagal Menambah Supplier”	Message “Gagal Menambah Supplier”	Handal
9	Pengujian pada tambah buah	- buka halaman login - login owner - klik buah - klik tambah buah	Isi - Nama Buah	Message “Berhasil Menambah Buah”	Message “Berhasil Menambah Buah”	Handal
10	Pengujian pada tambah buah	- buka halaman login - login owner - klik buah - klik tambah buah	Nama Buah tidak diisi	Message “Gagal Menambah Buah”	Message “Gagal Menambah Buah”	Handal
11	Pengujian pada tambah list harga	- buka halaman login - login owner - klik list harga - klik tambah list harga	Isi - Nama Buah - Harga Beli - Harga Jual	Message “Tambah Data Berhasil”	Message “Tambah Data Berhasil”	Handal
12	Pengujian pada tambah list harga	- buka halaman login - login owner - klik list harga - klik tambah list harga	Isi - Nama Buah - Harga Beli - Harga Jual Jika salah satu tidak diisi	Message “Gagal Menambah Menu”	Message “Gagal Menambah Menu”	Handal
13	Pengujian pada tambah pembelian	- buka halaman login - login owner - klik pembelian - klik tambah pembelian	Isi - Kode Pembelian - Tanggal - Nama Ram	Message “Berhasil Menambah Data Pembelian”	Message “Berhasil Menambah Data Pembelian”	Handal

14	Pengujian pada tambah pembelian	<ul style="list-style-type: none"> <li>- buka halaman login</li> <li>- login owner</li> <li>- klik pembelian</li> <li>- klik tambah pembelian</li> </ul>	Isi <ul style="list-style-type: none"> <li>- Kode Pembelian</li> <li>- Tanggal</li> <li>- Nama Ram</li> </ul> Jika salah satu tidak diisi	Message “Gagal Menambah Pembelian”	Message “Gagal Menambah Pembelian”	Handal
17	Pengujian pada tambah penjualan	<ul style="list-style-type: none"> <li>- buka halaman login</li> <li>- login owner</li> <li>- klik penjualan</li> <li>- klik tambah penjualan</li> </ul>	Isi <ul style="list-style-type: none"> <li>- Kode Penjualan</li> <li>- Tanggal</li> <li>- Nama Pelanggan</li> </ul>	Message “Berhasil Menambah Data Penjualan”	Message “Berhasil Menambah Data Penjualan”	Handal
18	Pengujian pada tambah penjualan	<ul style="list-style-type: none"> <li>- buka halaman login</li> <li>- login owner</li> <li>- klik penjualan</li> <li>- klik tambah penjualan</li> </ul>	Isi <ul style="list-style-type: none"> <li>- Tanggal</li> <li>- Nama Pelanggan</li> </ul> Jika salah satu tidak diisi	Message “Gagal Menambah Penjualan”	Message “Gagal Menambah Penjualan”	Handal

### 5.3 ANALISIS HASIL YANG DICAPAI OLEH SISTEM

Adapun analisis hasil yang dicapai oleh sistem yang telah dibangun dengan menggunakan *web* untuk mengatasi permasalahan yang terjadi pada CV. Wana Agra Karya Jambi adalah sebagai berikut :

#### 5.3.1 Kelebihan Sistem

Adapun kelebihan dari sistem baru ini adalah sebagai berikut :

1. Sistem yang dirancang memudahkan CV. Wana Agra Karya Jambi dalam mengelolah data pembelian dan penjualan tandan buah segar.
2. Sistem juga memberikan kemudahan untuk pengguna dalam pengupdatean data harga buah.

3. Sistem yang dirancang juga memberikan kemudahan untuk rekap dan mencetak laporan – laporan seperti laporan pembelian per customer, laporan penjualan per customer, laporan pembelian dan laporan penjualan.

### **5.3.2 Kekurangan Sistem**

Dan kekurangan dari sistem baru ini adalah sebagai berikut :

1. Belum adanya grafik atau diagram yang dapat menampilkan data pembelian dan penjualan.
2. Belum ada sistem *import* dan *export* data agar mempermudah dalam memasukan dan memindahkan data.
3. Tampilan masih bersifat sederhana.